

BOLETÍN ESTADÍSTICO MENSUAL

PRECIOS en MERCADOS INTERNACIONALES de Productos Agrarios

Mes: Octubre 2022



PERÚ

Ministerio
de Desarrollo Agrario
y Riego

 **Siempre**
con el pueblo



BICENTENARIO
DEL PERÚ
2021 - 2024



PERÚ

Ministerio
de Desarrollo Agrario
y Riego

MINISTERIO DE DESARROLLO AGRARIO Y RIEGO
Viceministerio de Políticas y Supervisión del Desarrollo Agrario
Dirección General de Estadística, Seguimiento y Evaluación de Políticas-DGESEP

Una de las funciones de la DGESEP-DEIA es diseñar, coordinar e implementar estrategias de difusión de las estadísticas e información agraria especializada y otras variables que incidan en el desempeño del Sector, así como la oferta de productos agrarios, en coordinación con las entidades conformantes del Sistema Integrado de Estadística Agraria y la Red Nacional de Difusión de Información Agraria Especializada (ROF-MIDAGRI)

REPÚBLICA DEL PERÚ

José Pedro Castillo Terrones

Presidente de la República

MINISTERIO DE DESARROLLO AGRARIO Y RIEGO

Juan Rodo Altamirano Quispe

Ministro

VICEMINISTERIO DE POLÍTICAS Y SUPERVISIÓN DEL DESARROLLO AGRARIO

Marco Wilson Coronel Pérez

Viceministro

Dirección General de Estadística, Seguimiento y Evaluación de Políticas

César Santisteban Pérez

Director General

Dirección de Estadística e Información Agraria

Juan Arturo Martínez Yupanqui

Director

Boletín Estadístico Mensual

**“PRECIOS en MERCADOS INTERNACIONALES
de Productos Agrarios”**

Editado por:

Ministerio de Desarrollo Agrario y Riego

Dirección General de Estadística, Seguimiento y Evaluación de Políticas / Dirección de Estadística e Información Agraria

Jr. Yauyos 258. Cercado de Lima. Lima 1, Perú.

Responsables del boletín:

Gabriel Moreno Ramirez

Martha Vargas Ariza

Raúl Cervera Villalobos

Diseño y diagramación digital:

Elva A. Castro Ballvé

Hecho el Depósito Legal en la Biblioteca Nacional del Perú N° 2021-08556

Publicado en Noviembre 2022

INDICE

1. PRECIOS DE PRINCIPALES PRODUCTOS en mercados mayoristas de Estados Unidos, Canadá y Europa

| | |
|--------------------|----|
| Uva..... | 4 |
| Espárrago..... | 6 |
| Palta..... | 7 |
| Arándano..... | 8 |
| Mango..... | 9 |
| Banano Fresco..... | 10 |
| Alcachofa..... | 11 |
| Cebolla..... | 12 |
| Tangelo..... | 14 |
| Maracuyá..... | 15 |
| Limón..... | 16 |
| Ajo..... | 17 |
| Orégano..... | 18 |

2. COTIZACIONES INTERNACIONALES de principales commodities agrarios

| | |
|--------------|----|
| Café..... | 19 |
| Cacao..... | 20 |
| Algodón..... | 21 |
| Arroz..... | 22 |
| Trigo..... | 23 |
| Maíz..... | 24 |
| Soya..... | 25 |
| Azúcar..... | 26 |



PRECIOS DE PRINCIPALES PRODUCTOS en mercados mayoristas de Estados Unidos, Canadá y Europa

Esta publicación, brinda información de precios en mercados mayoristas de Estados Unidos, Canadá y Europa, para los principales productos de exportación agraria peruana, la cual servirá de orientación para realizar el seguimiento y evaluación de las tendencias del mercado, y apoyar la toma de decisiones de compra, en concordancia con las estacionalidades de productos y precios, entre otros factores.



Precio en mercados mayoristas

| Origen | Variedad | Calibre | Unidad: US \$ / caja 18 lb (8 kg) | |
|--------|----------|---------|-----------------------------------|-----------------|
| | | | 07 Octubre 2022 | 28 Octubre 2022 |

Mercado Mayorista de Los Angeles

| | | | | |
|-------------------|---------------------|----------|-------------|--------------|
| California | Flame Seedless | xlge | 22,00/25,50 | 22,00/24,00 |
| | | lge-xlge | ... | 16,00/17,00 |
| | Red Globe | jbo | ... | 25,00/28 |
| | Red Seedless | xlge | 22,00/25,50 | 22,00//24,00 |
| | White Seedless Type | xlge | 21,00/24,00 | 21,00//24,00 |
| | | lge-xlge | ... | 17,00/19,00 |

| Origen | Variedad | Calibre | Unidad: US \$ / caja 19 lb (8,62 kg) | |
|--------|----------|---------|--------------------------------------|-----------------|
| | | | 07 Octubre 2022 | 28 Octubre 2022 |

Mercado Mayorista de New York

| | | | | |
|-------------------|-------------------|----------|-------------|-------------|
| California | Autumn King | xlge | 22,00/24,00 | 22,00/28,00 |
| | | lge-xlge | 28,00/30,00 | ... |
| | Black Seedless | xlge | ... | 36,00/38,00 |
| | | lge-xlge | 28,00/30,00 | ... |
| | Flame Seedless | xlge | 28,00/30,00 | ... |
| | | lge-xlge | 24,00/26,00 | 24,00/26,00 |
| | Red Globe | lge | ... | 26,00/28,00 |
| | | lge-xlge | 28,00/30,00 | ... |
| | Red Seedless | xlge | 32,00/35,00 | ... |
| | | lge-xlge | 26,00/28,00 | ... |
| | Sugraone | lge-xlge | 26,00/28,00 | ... |
| | Summer Royal | med-lge | 24,00 | 24,00 |
| | Sweet Celebration | xlge | 24,00/30,00 | 24,00/25,00 |
| | White Seedless | xlge | 28,00/30,00 | ... |

jbo: jumbo sml: small med: medium lge: large xlge: extra large s/e: sin especificar
Fuente: USDA-Market News Com., 2022



Precio en mercados mayoristas

| Origen | Variedad | Calibre | Unidad: US \$ / caja 11 libras (5 kg) | |
|--------------------------------------|----------|-------------|---------------------------------------|-----------------|
| | | | 07 Octubre 2022 | 28 Octubre 2022 |
| Mercado Mayorista de Chicago | | | | |
| México | Verde | jbo | 26,50/38,50 | ... |
| | | std | 16,50/24,00 | 29,50/30,50 |
| | | lge | 24,00/25,00 | 32,50 |
| Perú | Blanco | std | 35,00 | 33,00/35,00 |
| | | Verde | jbo | ... |
| | std | 21,00/28,00 | 32,50/35,00 | |
| | lge | 22,00/30,00 | 35,00/37,00 | |
| | xlge | 23,00/26,00 | 34,50/37,00 | |
| | | | | |
| Mercado Mayorista de Miami | | | | |
| Perú | Blanco | lge | 31,50/39,00 | 36,00/39,00 |
| | | Verde | jbo | 27,00/34,00 |
| | std | 22,00/27,00 | 19,00/24,00 | |
| | lge | 24,00/29,00 | 22,00/28,00 | |
| | | | | |
| Mercado Mayorista de New York | | | | |
| México | Verde | jbo | ... | 36,00/38,00 |
| | | std | ... | 24,00/26,00 |
| | | lge | 22,00/24,00 | 30,00/32,00 |
| Perú | Blanco | lge | ... | 36,00/38,00 |
| | | Verde | jbo | 30,00/32,00 |
| | std | 20,00 | 24,00/26,00 | |
| | lge | 24,00/28,00 | 28,00/38,00 | |
| | xlge | 26,00/28,00 | 28,00/38,00 | |
| | | | | |

std: estándar jbo: jumbo med: medium lge: large xlge: extra large s/e : sin especificar
Fuente: USDA-Market News Com., 2022



Precio en mercados mayoristas

| Origen | Variedad | Calibre | Unidad: US \$ / caja 20 lb (2 lyr) (9 kg) | |
|---|-----------------------------|---------|---|-----------------|
| | | | 07 Octubre 2022 | 28 Octubre 2022 |
| Mercado Mayorista de Los Ángeles | | | | |
| California | Hass | 48 | 37,00/40,00 | ... |
| México | Hass | 36 | 38,00/41,00 | 35,00/38,00 |
| | | 40 | 38,00/41,00 | 38,00/41,00 |
| | | 48 | 35,00/38,00 | 32,00/35,00 |
| | | 60 | 33,00/36,00 | 27,00/30,00 |
| | | 70 | 28,00/30,00 | 22,00/25,00 |
| Mercado Mayorista de New York | | | | |
| Florida | Various Greenskin varieties | 12 | ... | 26,00/28,00 |
| | | 14 | ... | 26,00/28,00 |
| | | 16 | 30,00/34,00 | 26,00/30,00 |
| | | 18 | 30,00/34,00 | 26,00/30,00 |
| | | 20 | 30,00/34,00 | 24,00/30,00 |
| | | 24 | ... | 24,00/28,00 |
| México | Hass | 32 | 34,00/38,00 | 32,00/36,00 |
| | | 36 | 34,00/36,00 | 32,00/36,00 |
| | | 40 | 34,00/36,00 | 32,00/36,00 |
| | | 48 | 34,00/36,00 | 30,00/32,00 |
| | | 60 | 28,00/34,00 | 28,00/30,00 |
| Perú | Hass | 32 | 25,00/28,00 | ... |
| | | 36 | 00,25,00/28,00 | ... |
| República Dominicana | Various Greenskin Varieties | 16 | 26,00/28,00 | 26,00/28,00 |
| | | 18 | 24,00/28,00 | 26,00/28,00 |
| | | 20 | 24,00/28,00 | 26,00/28,00 |

Fuente: USDA-Market News Com., 2022



Precio en mercados mayoristas

| Origen | Variedad | Calibre | Unidad: US \$ / caja sacos 5 lb (2 kg) | |
|---|----------|---------|--|-----------------|
| | | | 07 Octubre 2022 | 28 Octubre 2022 |
| Mercado Mayorista de Los Ángeles | | | | |
| México 5 lb | s/e | lge | 20,00/23,00 | 15,00/18,00 |
| Oregon 5 lb | s/e | med | 16,00/18,00 | 15,00/18,00 |
| Perú 5 lb | s/e | lge | 20,00/23,00 | 18,00/20,00 |
| Mercado Mayorista de Miami | | | | |
| Canadá 5 lb | s/e | med-lge | 17,00/22,00 | 16,00/18,00 |
| Perú 5 lb | s/e | med-lge | 21,00/24,50 | 19,00/22,00 |

std: estándar jbo: jumbo
Fuente: USDA-Market News Com., 2022

med: medium

lge: large

xlge: extra large

s/e: sin especificar



Precio en mercados mayoristas

| Origen | Variedad | Calibre | Unidad: US \$ / caja 4 - 4,5 kg (1 lyr) | |
|--------|----------|---------|---|-----------------|
| | | | 07 Octubre 2022 | 28 Octubre 2022 |

Mercado Mayorista de Miami

| | | | | |
|----------------|--------------|----|-----------|------------|
| Brasil | Tommy Atkins | 6 | ... | 7,00/10,00 |
| | | 7 | ... | 7,00/10,00 |
| | | 9 | ... | 7,00/9,00 |
| Ecuador | Tommy Atkins | 8 | ... | 9,00/10,00 |
| | Ataulfo | 20 | ... | 7,00 |
| México | Keitt | 4 | 7,00/8,00 | ... |
| | | 5 | 7,00/8,00 | ... |
| | | 6 | 7,00/8,00 | ... |

| Origen | Variedad | Calibre | Unidad: US \$ / caja 4 kg (1 lyr) | |
|--------|----------|---------|-----------------------------------|-----------------|
| | | | 07 Octubre 2022 | 28 Octubre 2022 |

Mercado Mayorista de New York

| | | | | |
|---------------|--------------|-----------------------------|------------|-------------|
| Brasil | Keitt | 6 | 6,00/7,00 | ... |
| | | 7 | 6,00/7,00 | 6,00/9,00 |
| | | 8 | 6,00/7,00 | 7,00/9,00 |
| | | 9 | 6,00/7,00 | 7,00/9,00 |
| | | 10 | 6,00/7,00 | ... |
| | Tommy Atkins | 5 | 6,00/10,00 | ... |
| | | 6 | 6,00/10,00 | 7,00/9,00 |
| | | 7 | 6,00/10,00 | 7,00/9,00 |
| | | 8 | 6,00/10,00 | 7,00/10,00 |
| | | 9 | 6,00/10,00 | 7,00/10,00 |
| México | Keitt | 4 | 6,00/7,00 | ... |
| | | 5 | 6,00/7,00 | ... |
| | | 6 | 6,00/7,00 | ... |
| | | 7 | 6,00/7,00 | ... |
| | | 8 | 6,00/7,00 | ... |
| | | 9 | 6,00/7,00 | ... |
| | | República Dominicana | Banilejos | 8 |
| 9 | ... | | | 13,00/14,00 |
| 10 | ... | | | 13,00/14,00 |
| 12 | ... | | | 9,00/10,00 |

Fuente: USDA-Market News Com., 2022



Precio en mercados mayoristas

| Origen | Variedad | Calibre | Unidad: US \$ / caja 40 lb (18 kg) | |
|-------------------------------------|----------|---------|------------------------------------|-----------------|
| | | | 07 Octubre 2022 | 28 Octubre 2022 |
| Mercado Mayorista de Chicago | | | | |
| Costa Rica | s/e | s/e | 19,00/21,00 | 19,00/20,00 |
| Ecuador | s/e | s/e | 19,00/21,00 | 19,00/21,00 |
| Guatemala | s/e | s/e | 18,00/21,00 | 18,00 |
| Honduras | s/e | s/e | 18,00 | 18,00 |
| México | s/e | s/e | 18,00/21,00 | 20,00/21,00 |
| Mercado Mayorista de Miami | | | | |
| Costa Rica | Green | s/e | 14,00/18,00 | 14,00/18,00 |
| | Yellow | s/e | 17,00/21,00 | 17,00/21,00 |
| Guatemala | s/e | Yellow | 18,00/20,00 | 18,00/20,00 |

s/e: sin especificar

Fuente: USDA-Market News Com., 2022



Precio en mercados mayoristas

| Origen | Variedad | Calibre | Unidad: US \$ / caja 23 lb (10 kg) | |
|--------|----------|---------|------------------------------------|-----------------|
| | | | 07 Octubre 2022 | 28 Octubre 2022 |

Mercado Mayorista de Los Angeles

| | | | | |
|-------------------|---------------------|----|-------|-------------|
| California | Globe Thorned Green | 12 | 20,00 | 20,00/26,00 |
| | | 18 | 24,00 | 24,00 |
| | | 24 | 24,00 | 22,00/24,00 |

Mercado Mayorista de Miami

| | | | | |
|-------------------|---------------------|----|-------------|-------------|
| California | Globe Thorned Green | 18 | 40,00 | 40,00 |
| | | 24 | 36,00/38,00 | 36,00/38,00 |

| Origen | Variedad | Calibre | Unidad: US \$ / caja 40 lb (18 kg) | |
|--------|----------|---------|------------------------------------|-----------------|
| | | | 07 Octubre 2022 | 28 Octubre 2022 |

Mercado Mayorista de San Francisco

| | | | | |
|-------------------|-------|----|-------------|-------------|
| California | Globe | 16 | 25,00/29,00 | 25,00/29,00 |
| | | 24 | 28,00/32,00 | 28,00/32,00 |
| | | 30 | 20,00 | 18,00/20,00 |

sml: small

med: medium

lge: large

lse: suelto

Fuente: USDA-Market News Com., 2022



Precio en mercados mayoristas

| Origen | Variedad | Calibre | Unidad: US \$ / caja-sacos 25 lb (11 kg) | |
|------------------------------------|-----------------------|---------|--|-----------------|
| | | | Unidad: US \$ / caja-sacos 50 lb (23 kg) | |
| | | | 07 Octubre 2022 | 28 Octubre 2022 |
| Mercado: Mayorista de Miami | | | | |
| California 25 lb | Red Globe Type | jbo | 20,00/22,00 | 18,00/20,00 |
| | | lge | 18,00/20,00 | ... |
| Canadá 25 lb | Red Globe Type | jbo | ... | 18,00/20,00 |
| | | | | |
| España 25 lb | Red Globe Type | jbo | 18,00 | 18,00 |
| | | | | |
| México 25 lb | Red Globe Type | jbo | 18,00/20,00 | 18,00/20,00 |
| | | | | |
| Utah 25 lb | Red Globe Type | jbo | ... | 18,00/20,00 |
| | | | | |
| Washington 25 lb | Red Globe Type | jbo | 20,00/22,00 | 18,00/20,00 |
| | | | | |
| California 50 lb | Yellow Grano | jbo | 30,00/33,00 | 26,00/30,00 |
| | | | | |
| Colorado 50 lb | Yellow Hybrid | jbo | 30,00/32,00 | 26,00/30,00 |
| | | | | |
| España 50 lb | Yellow Spanish Hybrid | jbo | 30,00 | ... |
| | | | | |
| Idaho-Oregon 50 lb | Yellow Spanish Hybrid | jbo | 32,00/34,00 | 26,00/30,00 |
| | | | | |
| México 50 lb | Blanco | jbo | 28,00/30,00 | 28,00/30,00 |
| | | | | |
| Nuevo México 50 lb | Yellow Grano | jbo | 30,00/33,00 | 26,00/30,00 |
| | | | | |
| Perú 50 lb | Yellow Granex | jbo | 30,00 | 26,00/30,00 |
| | | | | |
| Washington 50 lb | Yellow Hybrid | jbo | 32,00/34,00 | 26,00/30,00 |
| | | | | |

sigue...



Cebolla
(continúa)

| Origen | Variedad | Calibre | Unidad: US \$ / caja-sacos 25 lb (11 kg) Unidad: US \$ / caja-sacos 50 lb (23 kg) | |
|--------|----------|---------|--|-----------------|
| | | | 07 Octubre 2022 | 28 Octubre 2022 |

Mercado: Mayorista de New York

| | | | | | |
|------------------------------|-----------------------|-----------------------|----------------------------|-----------------------------|-------------------------------|
| California 25 lb | Red Globe Type | jbo | 16,00/17,00 | 16,00/17,00 | |
| | | med-lge | 16,00/17,00 | 16,00/17,00 | |
| Canadá 25 lb | Red Globe Type | jbo | 15,00/16,00 | 15,00/16,00 | |
| | | s/e | 12,00/13,00 | ... | |
| Idaho-Oregon 25 lb | Red Globe Type | jbo | ... | 16,00 | |
| New York 25 lb | Blanco Boilers | s/e | 20,00/22,00 | 20,00/22,00 | |
| | Red Globe Type | jbo med-lge | 15,00/16,00 13,00/15,00 | 15,00/16,00 13,00/15,00 | |
| Washington 25 lb | Red Globe Type | jbo | 14,00/16,00 | 14,00/16,00 | |
| Canadá 50 lb | Yellow Globe Type | jbo | 24,00/26,00 | 24,00/26,00 | |
| | | med-leg | 21,00/22,00 | 21,00/22,00 | |
| Idaho 50 lb | Blanco | jbo | 40,00/42,00 | ... | |
| | | xjbo | ... | 30,00/33,00 | |
| | | Yellow Spanish Hybrid | jbo col | 26,00/28,00 33,00/34,00 | 24,00/26,00 34,00 |
| New York 50 lb | Blanco | xjbo | ... | 35,00 | |
| | | Yellow Globe Type | jbo med-lge s/e | 24,00/26,00 20,00 ... | 24,00/26,00 20,00 23,00 |
| | | Oregon | Blanco | xjbo | ... |
| Washington 50 lb | Yellow Spanish Hybrid | jbo | 26,00/28,00 | 25,00/27,00 | |
| | | col | ... | 34,00 | |
| | | xjbo | 26,00 | 26,00 | |
| | | super col | ... | 35,00 | |

col : colosal

jbo : jumbo

med : medium

lge : large

s/e : sin especificar

Fuente: USDA-Market News Com., 2022





Precio en mercados mayoristas

| Origen | Variedad | Calibre | Unidad: US \$ / caja 22 lb (10 kg) | |
|--------|----------|---------|------------------------------------|-----------------|
| | | | 07 Octubre 2022 | 28 Octubre 2022 |

Mercado: Mayorista de Los Ángeles

| | | | | |
|-------------|----------|----|-------------|-----|
| Perú | Minneola | 45 | 28,00/30,00 | ... |
|-------------|----------|----|-------------|-----|

Mercado: Mayorista de New York

| | | | | |
|-------------|----------|----|-------------|-------|
| Perú | Minneola | 20 | 24,00/26,00 | ... |
| | | 24 | 20,00 | ... |
| | | 30 | 20,00/22,00 | ... |
| | | 35 | 25,00 | ... |
| | | 40 | 22,00/24,00 | 32,00 |
| | | 45 | 22,00/23,00 | 26,00 |

Fuente: USDA-Market News Com., 2022



Precio en mercados mayoristas

| Origen | Variedad | Calibre | Unidad: US \$ / caja (11yr) | |
|---------------------------------------|----------|---------|-----------------------------|-----------------|
| | | | 07 Octubre 2022 | 28 Octubre 2022 |
| Mercado: Mayorista Los Angeles | | | | |
| California | s/e | 28 | 57,00/63,00 | 63,00/75,00 |
| | | 33 | 57,00/63,00 | 63,00/75,00 |
| | | 34-36 | 57,00/63,00 | 63,00/75,00 |
| | | 36 | 57,00/63,00 | 63,00/75,00 |
| | | 39 | 57,00/63,00 | 63,00/75,00 |
| Mercado: Mayorista New York | | | | |
| Florida | Morado | 28 | 65,00 | ... |
| | | 32 | 65,00 | ... |
| | | 36 | 65,00 | ... |

s/e : sin especificar

Fuente: USDA-Market News Com., 2022



Precio en mercados mayoristas

| Origen | Variedad | Calibre | Unidad: US \$ / caja-sacos 38 lb (17 kg) | |
|------------------------------------|----------|---------|--|-----------------|
| | | | 07 Octubre 2022 | 28 Octubre 2022 |
| Mercado: Mayorista de Miami | | | | |
| California | s/e | 95 | 37,00/38,00 | 37,00/38,00 |
| | | 140 | 38,00/42,00 | 38,00/42,00 |
| | | 165 | 37,00/42,00 | 37,00/42,00 |
| Chile | s/e | 165 | 30,00/33,00 | 30,00/33,00 |
| México | s/e | 165 | ... | 33,00/35,00 |


Fuente: USDA-Market News Com., 2022



Precio en mercados mayoristas

| Origen | Variedad | Calibre | Unidad: US \$ / caja 30 lb (14 kg) | | |
|--|----------|-------------|------------------------------------|-----------------|-------------|
| | | | 07 Octubre 2022 | 28 Octubre 2022 | |
| Mercado: Mayorista de Los Ángeles | | | | | |
| Argentina | Blanco | jbo | 72,00 | 72,00 | |
| | Morado | super col | 87,00 | 87,00 | |
| España | Blanco | super jbo | 78,00 | 78,00 | |
| | | super col | 81,00 | 81,00 | |
| México | Blanco | jbo | 72,00 | 65,00/72,00 | |
| | | col | 81,00 | 81,00 | |
| | | super col | 84,00 | 84,00 | |
| Mercado: Mayorista de New York | | | | | |
| California | Blanco | col | 90,00 | 90,00 | |
| | | super col | 110,00 | 110,00 | |
| | | 11 | 90,00 | 90,00 | |
| China | Blanco | s/e | 78,00 | 78,00 | |
| España | Blanco | col | 65,00/70,00 | 65,00/70,00 | |
| | | s/e | 65,00 | 65,00 | |
| México | Blanco | 7 | 60,00 | 60,00 | |
| | | Red Chilano | col | 70,00 | 70,00 |
| | | | s/e | 75,00/80,00 | 75,00/80,00 |

col : colosal jbo : jumbo med : medium lge : large s/e : sin especificar
Fuente: USDA-Market News Com., 2022



Precio en mercados mayoristas

| Origen | Variedad | Calibre | Unidad: US \$ / caja-sacos 1 lb (0,45 kg) | |
|--------|----------|---------|---|-----------------|
| | | | 07 Octubre 2022 | 28 Octubre 2022 |

Mercado: Mayorista de Miami

| | | | | |
|------------------|-----|-----|-----------|-----------|
| Guatemala | s/e | s/e | 5,00/6,00 | 5,00/6,00 |
| Perú | s/e | s/e | 5,00/6,00 | 5,00/6,00 |

| Origen | Variedad | Calibre | Unidad: US \$ / caja-sacos 1 kg | |
|--------|----------|---------|---------------------------------|-----------------|
| | | | 07 Octubre 2022 | 28 Octubre 2022 |

Mercado: Mayorista de New York

| | | | | |
|-----------------|-----|----|-------|-------|
| Colombia | s/e | 12 | 12,00 | 12,00 |
| Israel | s/e | 12 | 12,00 | 12,00 |
| México | s/e | 12 | 12,00 | 12,00 |

s/e : sin especificar

Fuente: USDA-Market News Com., 2022

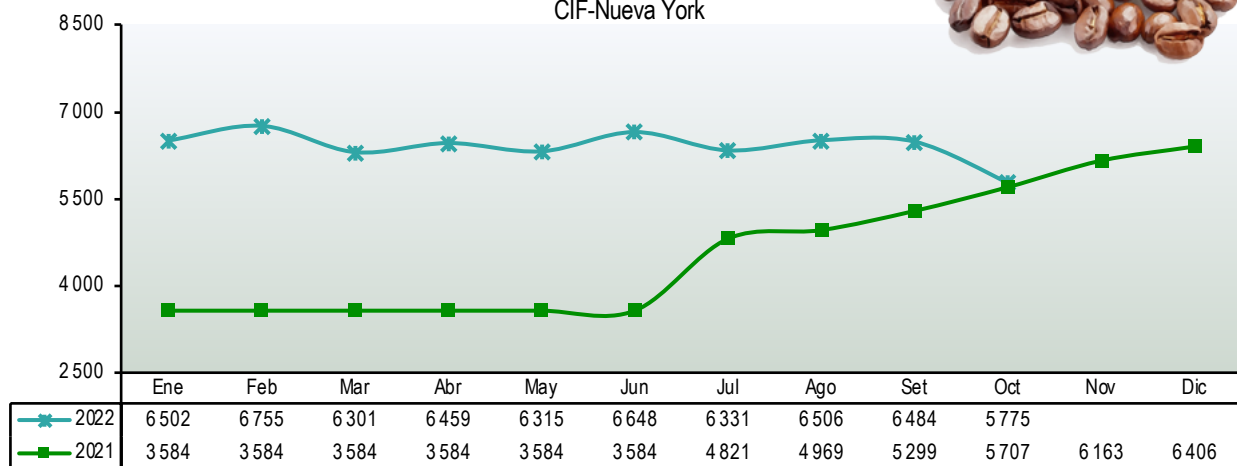


COTIZACIONES INTERNACIONALES de principales commodities agrarios

Café



Café - Otros Suaves Arábigos
CIF-Nueva York



Fuente: BCRP

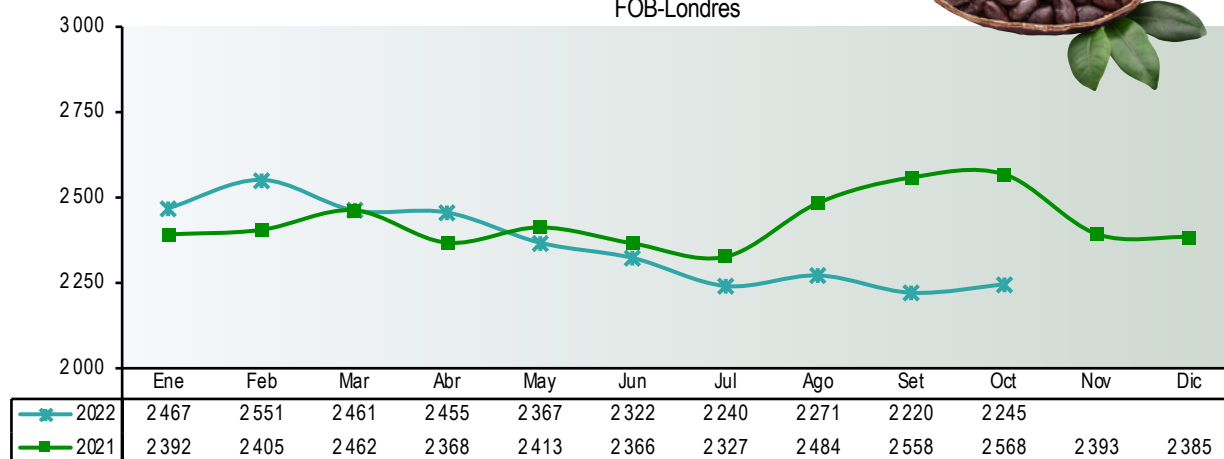
En el mes de octubre 2022, las cotizaciones de café mostraron una disminución promedio sustantiva de 10,9% con relación al mes anterior, con una cotización promedio de 5 775 USD\$/t mostrando un nivel muy por debajo, en lo que va del presente año. Según los registros del contrato C de la Bolsa de Nueva York, que es el precio de referencia para los cafés arábigos suaves, en este mes, las cotizaciones llegaron a precios mínimos disminuyendo en algunos días hasta 16,0%. Según una nota de Reuters, esta baja de precios se da por una "actividad especulativa del mercado". Los precios se ven afectados en gran parte por la fortaleza del dólar y por las ventas especulativas. A ello se suma que se espera que la cosecha de Brasil, sea mayor este año, lo que provocaría mayor oferta en el mercado, asimismo, se estima que el clima benigno de Sudamérica, podría significar mayores exportaciones. Según dice Jack Scoville, jefe de investigación para el café y otros cultivos de la casa de corretaje de Chicago Price Futures Group "El mercado cree que el café disfruta una buena oferta en todo el mundo". Scoville afirma que sin embargo, persiste la amenaza de un tercer año de La Niña, el patrón climático que normalmente perturba la producción de cultivos al traer demasiadas lluvias. Y añade: "Esto podría volver a afectar negativamente a la producción de café el año que viene, pero hasta ahora las condiciones de los cultivos se consideran buenas".

Un vistazo al comercio del Arábica en el Intercontinental Exchange (NYSE:ICE) de Nueva York cuenta la historia de una materia prima que no podría distar más de la popularidad de sus productos en el mercado.

Cacao



Cacao Grano
FOB-Londres



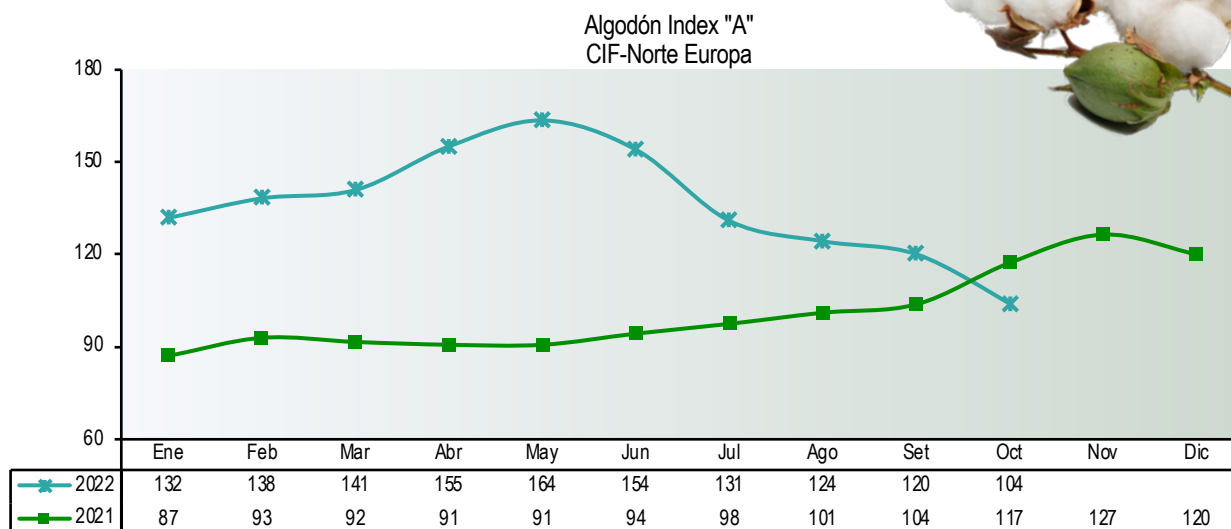
Fuente: ICCO

En el mes de octubre 2022, las cotizaciones del cacao grano mostraron un ligero incremento de 1,14%.

Contrariamente a las perspectivas de las cotizaciones para el año 2022 (tendencia a la baja). Como todas las materias primas, el cacao sube y baja de precio en función de la producción, en este caso, de su grano. El clima favorable a las cosechas, la abundancia de oferta y las nuevas preocupaciones económicas podrían seguir ejerciendo presión sobre una materia prima considerada de lujo en la mayor parte del mundo, a pesar de la afinidad histórica de la humanidad con los chocolates en tiempos de estrés. A pesar de la creciente posibilidad de una recesión mundial, los precios del cacao han logrado alejarse de mínimos de tres años y medio, ya que la demanda de la temporada navideña hace que los confiteros se decanten por la principal materia prima del mundo para fabricar golosinas. Lo que también hace único al cacao es que cuanto mayor sea la cantidad de sus productos molidos —es decir, manteca, polvo y licor de cacao— en el mercado, más elevado será el precio del propio producto primario. El chocolate, los helados, los productos de panadería y las bebidas de cacao son productos festivos de lujo que suelen disfrutar de una gran demanda en épocas de bonanza económica y sufrir el escaso interés de los consumidores cuando las cosas no van tan bien.

En términos de cuota de la producción mundial total, África es la mayor región productora, con un 76% de la producción total. Las Américas y Asia y Oceanía se estiman en 19% y 5%, respectivamente. Habiéndose obtenido una producción impresionante en la temporada anterior, se estima que para la presente ocurrirá una disminución en África, la cual se explicaría por el clima adverso y malas condiciones atmosféricas.

Algodón



Fuente: Cotton Outlook

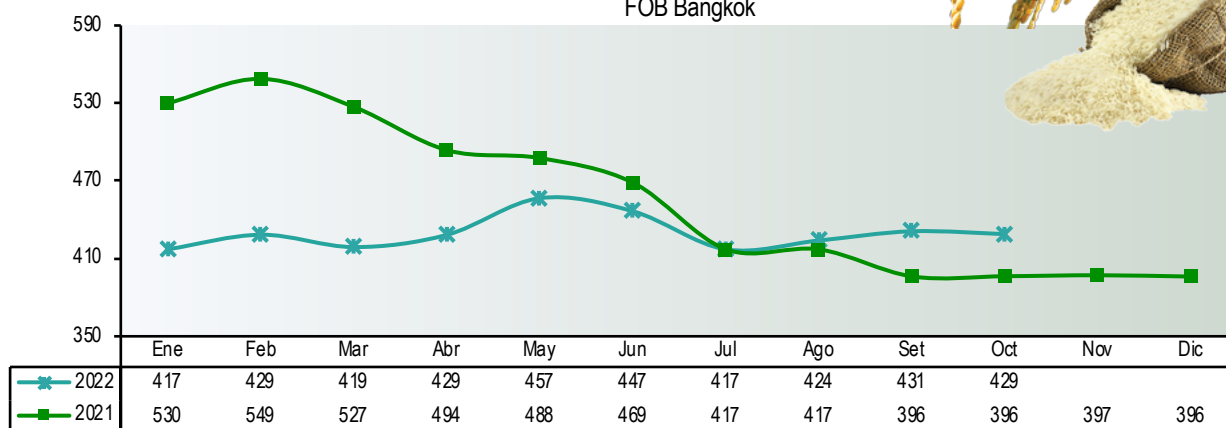
El precio del algodón Index "A" en el mes de octubre 2022, ha tenido una disminución sustantiva de 13,33%, con relación al mes anterior. Esta materia prima se disparó con los cuellos de botella y las crisis climáticas, pero en la recta final del año retrocede, sustentado básicamente en la fortaleza del dólar que deprime los precios de las materias primas. Por otro lado, India espera aumentar su producción un 12%, lo que puede corregir aún más los precios. Se debe tener en cuenta que una cuarta parte del tejido utilizado en el mundo es algodón; y el precio de esta materia prima se ha visto afectado desde que arrancó la recuperación tras la pandemia. Los cuellos de botella provocaron un repunte de la demanda que llevó el algodón a máximos nunca vistos. Pero en 2022 su valor en el mercado ha perdido más de un 40%. Y podrían corregirse aún más si se cumplen las proyecciones para los próximos años. Las malas condiciones climáticas (sequía en Estados Unidos e inundaciones en India o Pakistán) de este año han causado un repunte de los precios. Pero para la temporada que viene se espera que India aumente su producción en un 12%, según las autoridades de agricultura del país. En los dos últimos años China adelantó en producción al histórico titán del algodón mundial que recortó su superficie cultivada desde la pandemia. Ahora el país prevé volver a ser el líder, lo que contribuirá a corregir aún más los precios.

El resto de grandes productores correrán la misma suerte. De hecho, las previsiones del mercado apuntan a que para 2026 se superarán los 28 millones de toneladas de algodón por primera vez, según Bloomberg. Y el 75% del total saldrá de los campos de cinco países: India, China, EEUU, Pakistán y Brasil. Con la volatilidad del mercado actual, los almacenes se llenan mientras la demanda se resiente ante una eventual recesión global. El departamento de agricultura de EEUU es consciente de ello y en su último informe ya recogieron que los precios en el país pueden seguir cayendo, aunque en proporciones inferiores a India. Los precios han saltado tanto en tan poco tiempo que la asociación de países productores, el Comité Consultivo Internacional de Algodón (ICAC, por sus siglas en inglés) ha decidido dejar de hacer previsiones del precio del algodón. "El algodón se enfrenta a un futuro incierto en los próximos meses", según publicaron en su último informe en el que también recogen que el temor a una recesión está provocando el mismo efecto que una recesión global en sí misma. El algodón cierra el mes de octubre en 104 USD \$/t.

Arroz



Arroz Blanco Tailandés 15% g.q.
FOB Bangkok

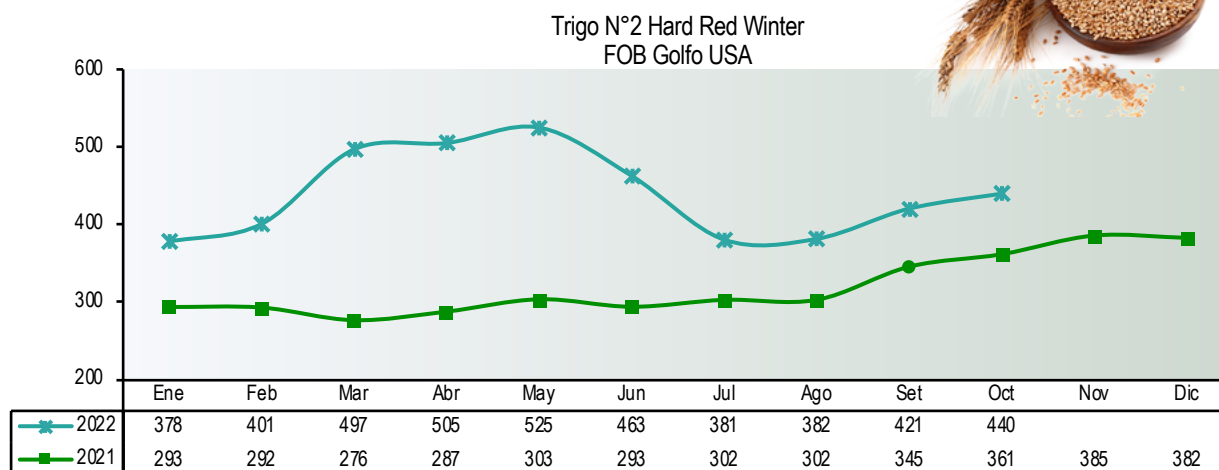


Fuente: ODEPA

En el mes de octubre 2022, las cotizaciones de arroz blanco tailandés mostraron un ligero decrecimiento de 0.46%, con relación al mes anterior, sin embargo, se mantiene en un nivel más alto en 8,33% con relación al mismo mes del año 2021. Según el índice de precios de la FAO para todos los tipos de arroz (2014-2016=100) alcanzó un promedio de 112,0 puntos en octubre de 2022, un 1,0 por ciento más que en septiembre y un 12,1 por ciento por encima de un año antes. Este informe, indica que los precios asiáticos del arroz siguieron tendencias desiguales en octubre.

Las cotizaciones vietnamitas aumentaron, ya que los comerciantes se abastecieron para cumplir con los pedidos de exportación previos en un momento de escasa disponibilidad, acentuada por los retrasos provocados por las lluvias en la cosecha de otoño-invierno. La demanda se mantuvo escasa antes de que se recolecten las cosechas principales en los otros grandes orígenes asiáticos. Esto ha mantenido los precios entre estables y débiles en la India, mientras que bajaron en Tailandia e incluso en Pakistán, donde superaron el efecto de la apreciación de la rupia pakistaní. En los Estados Unidos de América, los precios siguieron subiendo, debido a una reducida cosecha de 2022, y pese a la ausencia de nueva demanda destacable. Según informa la FAO, en el mes de octubre todas las cotizaciones internacionales de los grupos de productos alimentarios abarcados por el Índice de precios de los alimentos de la FAO descendieron, excepto las de los cereales.

Trigo.

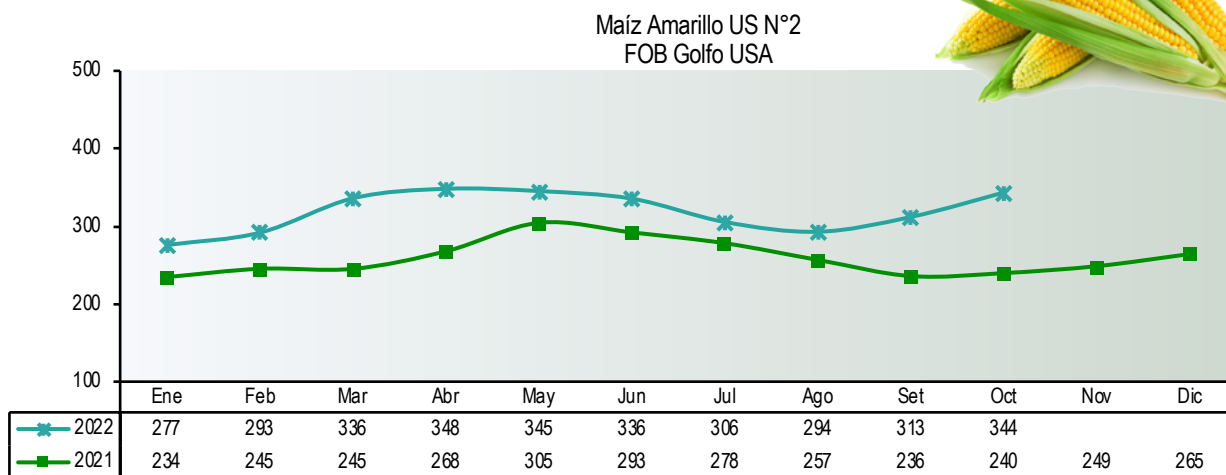


Fuente: ODEPA

Las cotizaciones internacionales de trigo N°2 Hard Red Winter, en el mes de octubre 2022, se incrementaron en 4,58%, con relación al mes anterior, continuando su tendencia alcista desde el mes de julio 2022. Sin embargo, también continúa el comportamiento incierto de los indicadores que determinan Los precios mundiales: debido a la menor producción de granos este verano, por las condiciones climáticas desfavorables en los países productores. Si bien, los suministros siguen siendo escasos, existe también incertidumbre en torno a la demanda, si continúa la tendencia alcista, es posible que la demanda disminuya influenciado por los problemas económicos mundiales. Según información de USDA, la tendencia alcista publicada para el trigo, ha puesto nerviosos a los comerciantes ahora mirarán con incertidumbre hacia el informe de estimaciones de oferta y demanda agrícola mundial. Los comerciantes estarán ansiosos por ver si se realizan ajustes en el rendimiento o la demanda.

Por otro lado, Según el análisis de los datos proporcionados por el Ministerio de Agricultura de Ucrania, muestra que el ritmo de siembra del trigo de invierno es tres veces más lento que el año pasado. Al 3 de octubre, los agricultores han sembrado 1,1 millones de hectáreas, el 27% del área esperada de trigo de invierno. El año pasado, los agricultores habían plantado 3,1 millones de hectáreas en este momento. Los funcionarios locales dijeron que la lluvia en el área y la falta de fondos fueron los culpables del lento ritmo de siembra. Por su parte, el comportamiento de los futuros del trigo SRW en la CME2 presenta una leve tendencia alcista que revierte la tendencia bajista que venía desde mediados de enero de 2022. Entre los factores que explican esta situación están: el mejoramiento de las proyecciones productivas a nivel mundial, el avance de las conversaciones diplomáticas relacionadas con el conflicto Rusia-Ucrania. El promedio de las cotizaciones de la posición diciembre 2022 alcanzó 328,7 USD/ton., valor que equivale a una disminución de 0,1% respecto al promedio de la semana anterior.

Maíz



Fuente: FAO

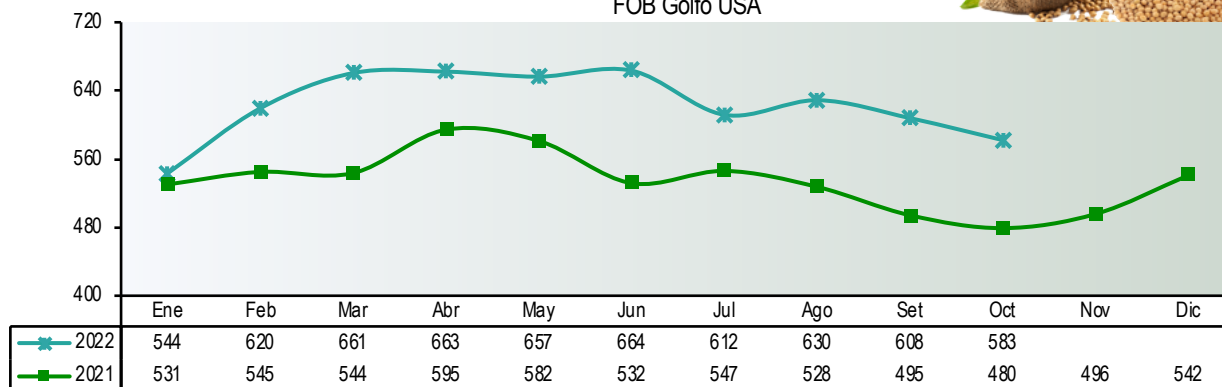
En el mes de octubre 2022, las cotizaciones de maíz amarillo US N°2 se incrementaron en 9,92%, con relación al mes anterior. Los precios de los cereales, entre ellos el maíz amarillo subieron en el mes de octubre. La preocupación por la Iniciativa de Granos del Mar Negro fue también un factor subyacente al aumento de los precios internacionales de exportación del maíz en octubre. Además, la escasez de suministros a raíz de otra revisión a la baja de las estimaciones de producción en los Estados Unidos de América también fue la causa de un fuerte aumento del 9,9 por ciento en el precio del maíz estadounidense de referencia (US N°2, Yellow, FOB). La inquietud por la cosecha de 2023 en Argentina –donde las condiciones de sequía retrasaron la siembra–, elevó los precios argentinos (Up River, FOB) un 4,8 por ciento en octubre. Los valores de Brasil (Paranagua, piensos) también subieron, un 1,7 por ciento, reflejo del buen ritmo de las exportaciones. Otro factor que explica las menores siembras es el fuerte incremento de los precios de varios insumos y materias primas, al decir de los productores, el precio de la urea, el amoníaco anhidro, han crecido hasta en tres veces su precio respecto a la campaña 20-21. Los mercados de maíz y soya tienen un escenario muy complicado, con varios factores que les imprimen mucha volatilidad a sus precios. En el caso del maíz, se considera que el ritmo de crecimiento de dichos precios podría atenuarse en este segundo semestre 2022, sobre todo si los mercados globales reciben más petróleo de varios países de la OPEP e Irán, como todo parecería indicar que será. Esto debilitaría los aumentos en los precios de los fertilizantes y combustibles para la maquinaria agrícola y, en consecuencia, en los precios.

Los precios a futuro del maíz nuevamente se tornan inciertos, después de la crisis originada por la guerra Rusia – Ucrania. Los precios del maíz alcanzaron en este mes su valor más alto, consolidándose en 344 USD\$.

Soya

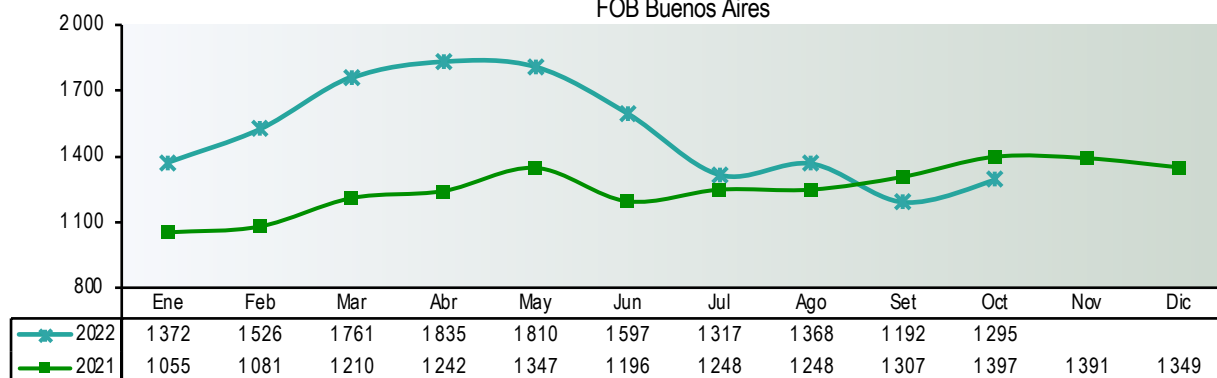


Soya Amarilla US N°1
FOB Golfo USA



Fuente: FAO, ODEPA

Aceite de Soya Crudo
FOB Buenos Aires



Fuente: FAO, ODEPA

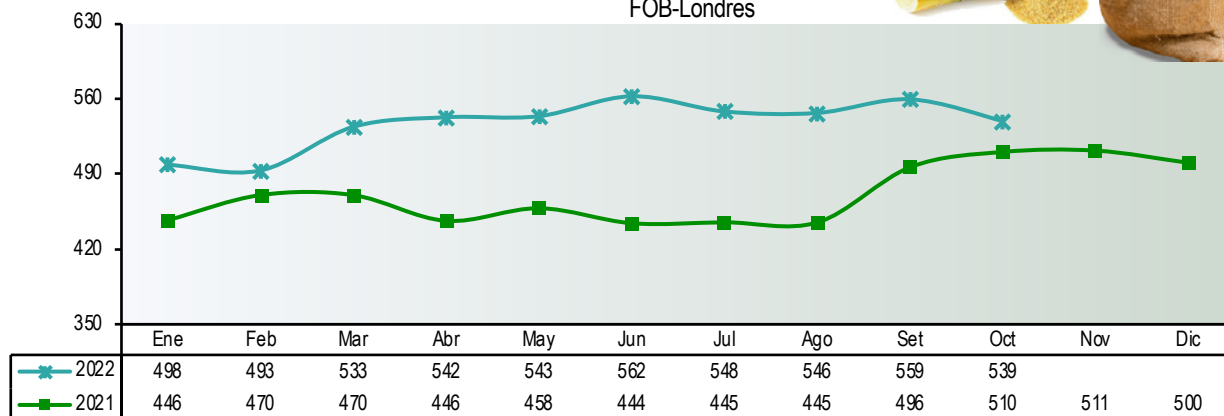
En el mes de octubre 2022, los precios del complejo soya mostraron el siguiente comportamiento: Frijol de soya amarilla US N°1 disminuyó en 4,11%, mientras el aceite de soya crudo aumento en 8,64% con relación al mes anterior. En base al comportamiento de los precios y de los contratos futuros, se deduce que el mercado de soya continuara complejo hasta que los factores que generan esta volatilidad se mitiguen a fin de revertir la tendencia alcista. Los mayores costos de producción para la fabricación de los alimentos balanceados, junto a los niveles de inflación por la que atraviesan los países están limitando el consumo y las importaciones como es el caso de Perú. En el caso de soya, los resultados de la cosecha del 2022, que se estima crecerán por mayor superficie sembrada en Estados Unidos. Ello mitigara el nivel de las cotizaciones en los próximos meses del presente año. La Bolsa de Chicago no parece mostrar incrementos sustanciales en el precio de esta oleaginosa.

Por su parte, según destacó el experto Moscariello el incremento de las cotizaciones de aceite de soya, que subieron en 5,64%, fue debido a una mayor demanda, e influenciadas por el potencial alcista en los precios, del mercado del petróleo crudo cuyo consumo genera. El índice de precios de los aceites vegetales de la FAO disminuyó un 1,6 % en octubre y se mantuvo cerca de un 20% por debajo de su nivel de hace un año. Este aumento de las cotizaciones internacionales, se compenso con el descenso de los precios mundiales de del aceite de girasol, aceites de palma, soja y colza.

Azúcar

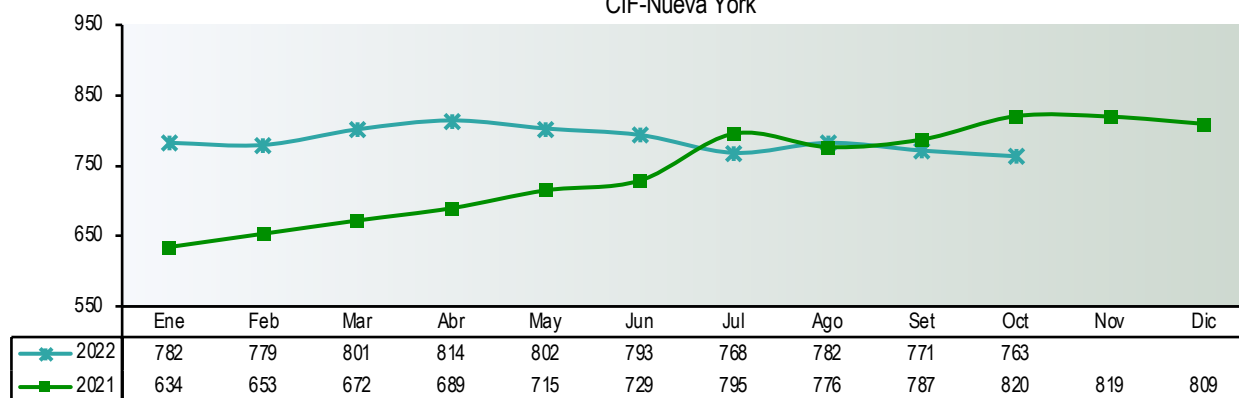


Azúcar Refinada Contrato N° 5
FOB-Londres



Fuente: BCRP, ODEPA

Azúcar Contrato N° 16
CIF-Nueva York




Fuente: BCRP, ODEPA


En el mes de octubre 2022, el precio del azúcar contrato N°5, mostró una disminución de 3,58% con relación al mes anterior; por su parte, el azúcar contrato N°16, también disminuyó en 1,04% con relación al mes de setiembre 2022. Debido a las mejoras expectativas de producción; La molienda de caña de azúcar en el centro-sur de Brasil para la campaña 2023/24 (abril/marzo) llegaría a 587,6 millones de toneladas, un aumento de más de 4 millones de toneladas frente a la previsión de setiembre, con las lluvias que favorecen el desarrollo de los cañaverales que se cosecharán el próximo año, según un estudio de la consultora StoneX; si se confirma esta proyección, la molienda en la principal región productora de caña de azúcar del mundo debería aumentar un 5,4% respecto a la temporada anterior. Hasta ahora, los modelos climáticos apuntan a un volumen de precipitaciones cercano o superior al normal para las principales regiones productoras de caña de azúcar en el centro-sur de Brasil", Según dijo StoneX, ponderando que, aunque pierda fuerza, La Niña podría perjudicar la regularidad del régimen de lluvias hasta el final del primer trimestre de 2023. Aunque de forma preliminar, StoneX proyecta que el promedio de TCH (Toneladas de Caña por Hectárea) en la región avance un 5% interanual, alcanzando un nivel de 76,1 t/ha en 2023/24. Sin embargo, "El mix de producción, al igual que en el ciclo actual, para la próxima temporada, también estará rodeado de incertidumbres", señaló StoneX, ante las cuestiones fiscales que pueden modificar la competitividad del etanol frente a la gasolina. Según las perspectivas de Stonex: Proyecta que India tendrá otra cosecha casi récord en 2022/23 (octubre-setiembre) de 36,5 millones de toneladas, 500.000 toneladas más que en 2021/22. El clima ayudó a otro gran productor en Asia, Tailandia. La producción tailandesa de azúcar registrará unos 11,5 millones de toneladas en 2022/23, un +14% más que en la temporada anterior. StoneX recortó su estimación para la región de Europa más Reino Unido en 400.000 toneladas a 16 millones de toneladas, así como para China en 300.000 toneladas hasta los 10 millones de toneladas, en ambos casos por la sequedad en las zonas de producción.



Dirección General de Estadística, Seguimiento
y Evaluación de Políticas
-DGESEP-

Dirección de Estadística e Información Agraria
-DEIA-

 Jr. Yauyos 258
Cercado de Lima. Lima 1- PERÚ

 209 -8800 (anexo 4403)

 siea@midagri.gob.pe

 www.gob.pe/midagri
<http://siea.midagri.gob.pe/portal/>

