

# PRECIOS en MERCADOS INTERNACIONALES de Productos Agrarios

Mes: JULIO 2023





Ministerio  
de Desarrollo Agrario  
y Riego

**MINISTERIO DE DESARROLLO AGRARIO Y RIEGO**  
**Viceministerio de Políticas y Supervisión del Desarrollo Agrario**  
**Dirección General de Estadística, Seguimiento y Evaluación de Políticas-DGESEP**

Una de las funciones de la DGESEP-DEIA es diseñar, coordinar e implementar estrategias de difusión de las estadísticas e información agraria especializada y otras variables que incidan en el desempeño del Sector, así como la oferta de productos agrarios, en coordinación con las entidades conformantes del Sistema Integrado de Estadística Agraria y la Red Nacional de Difusión de Información Agraria Especializada (ROF-MIDAGRI)

**REPÚBLICA DEL PERÚ**

**Dina Boluarte Zegarra**

Presidenta de la República

**MINISTERIO DE DESARROLLO AGRARIO Y RIEGO**

**Jennifer Lizetti Contreras Álvarez**

Ministra

**VICEMINISTERIO DE POLÍTICAS Y SUPERVISIÓN DEL DESARROLLO AGRARIO**

**Victor Hugo Parra Puente**

Viceministro

**Dirección General de Estadística, Seguimiento y Evaluación de Políticas**

**Christian Alejandro Garay Torres**

Director General

**Dirección de Estadística e Información Agraria**

**César Santisteban Pérez**

Director

Boletín Estadístico Mensual

**“PRECIOS en MERCADOS INTERNACIONALES  
de Productos Agrarios”**

**Editado por:**

Ministerio de Desarrollo Agrario y Riego

Dirección General de Estadística, Seguimiento y Evaluación de Políticas / Dirección de Estadística e Información Agraria  
Jr. Cahuide 805. Jesús María. Lima 11 - Perú.

**Coordinador del boletín:**

Gabriel Moreno Ramirez

**Diseño y diagramación digital:**

Elva A. Castro Ballvé

Hecho el Depósito Legal en la Biblioteca Nacional del Perú N° 2021-08556

Publicado en Octubre 2023

## INDICE

|                                                                                                          |    |
|----------------------------------------------------------------------------------------------------------|----|
| <b>1. PRECIOS DE PRINCIPALES PRODUCTOS<br/>en mercados mayoristas de Estados Unidos, Canadá y Europa</b> |    |
| Uva.....                                                                                                 | 5  |
| Espárrago.....                                                                                           | 6  |
| Palta.....                                                                                               | 7  |
| Arándano.....                                                                                            | 8  |
| Mango.....                                                                                               | 9  |
| Banano Fresco.....                                                                                       | 10 |
| Alcachofa.....                                                                                           | 11 |
| Cebolla.....                                                                                             | 12 |
| Tangelo.....                                                                                             | 14 |
| Maracuyá.....                                                                                            | 15 |
| Limón.....                                                                                               | 16 |
| Ajo.....                                                                                                 | 17 |
| Orégano.....                                                                                             | 18 |
| <b>2. COTIZACIONES INTERNACIONALES<br/>de principales commodities agrarios</b>                           |    |
| Café.....                                                                                                | 20 |
| Cacao.....                                                                                               | 21 |
| Algodón.....                                                                                             | 22 |
| Arroz.....                                                                                               | 23 |
| Trigo.....                                                                                               | 24 |
| Maíz.....                                                                                                | 25 |
| Soya.....                                                                                                | 26 |
| Azúcar.....                                                                                              | 27 |



## **PRECIOS DE PRINCIPALES PRODUCTOS** en mercados mayoristas de Estados Unidos, Canadá y Europa

Esta publicación, brinda información de precios en mercados mayoristas de Estados Unidos, Canadá y Europa, para los principales productos de exportación agraria peruana, la cual servirá de orientación para realizar el seguimiento y evaluación de las tendencias del mercado, y apoyar la toma de decisiones de compra, en concordancia con las estacionalidades de productos y precios, entre otros factores.



### Precio en mercados mayoristas

| Origen                                  | Variedad            | Calibre        | Unidad: US \$ / caja 18 lb (8 kg) |               |
|-----------------------------------------|---------------------|----------------|-----------------------------------|---------------|
|                                         |                     |                | 14 Julio 2023                     | 28 Julio 2023 |
| <b>Mercado Mayorista de Los Angeles</b> |                     |                |                                   |               |
| <b>California</b>                       | Flame Seedless      | med-lge        | 26,00/29,00                       | 19,00/22,00   |
|                                         |                     | lge-xlge       | 30,00/33,00                       | 23,00/26,00   |
| <b>México</b>                           | Black Seedless      | lge            | 24,00/27,00                       | 22,00/25,00   |
|                                         |                     | xlge           | 23,00/26,00                       | 18,00/21,00   |
|                                         | Red Seedless        | med-lge        | 18,00/21,00                       | 16,00/18,00   |
|                                         |                     | Sugraone       | xlge                              | ...           |
|                                         | White Seedless Type | xlge           | 32,00/35,00                       | 22,00/24,00   |
| med-lge                                 |                     | 27,00/30,00    | 19,00/21,00                       |               |
| <b>Mercado Mayorista de New York</b>    |                     |                |                                   |               |
| <b>México</b>                           | Black Seedless      | xlge           | 24,00/26,00                       | 15,00         |
|                                         |                     | Flame Seedless | xlge                              | ...           |
|                                         | Red Seedless        | xlge           | 12,00/16,00                       | ...           |
|                                         | Sweet Celebration   | xlge           | ...                               | 15,00         |
|                                         | White Seedless Type | xlge           | ...                               | 12,00/14,00   |

jbo: jumbo      sml: small      med: medium      lge: large      xlge: extra large      s/e: sin especificar

Fuente: USDA-Market News Com., 2023



**Precio en mercados mayoristas**

| Origen                               | Variedad | Calibre     | Unidad: US \$ / caja 11 libras (5 kg) |               |
|--------------------------------------|----------|-------------|---------------------------------------|---------------|
|                                      |          |             | 14 Julio 2023                         | 28 Julio 2023 |
| <b>Mercado Mayorista de Chicago</b>  |          |             |                                       |               |
| <b>México</b>                        | Verde    | jbo         | 46,50                                 | ...           |
|                                      |          | std         | 42,50/44,00                           | 34,50         |
|                                      |          | lge         | 44,00/44,50                           | ...           |
| <b>Perú</b>                          | Blanco   | lge         | ...                                   | 45,00         |
|                                      |          | Verde       | jbo                                   | ...           |
|                                      | std      | 43,00       | 40,00                                 |               |
|                                      | lge      | 46,00       | 47,50/48,00                           |               |
|                                      |          |             |                                       |               |
| <b>Mercado Mayorista de Miami</b>    |          |             |                                       |               |
| <b>Perú</b>                          | Blanco   | lge         | 42,00/44,00                           | 42,00/44,00   |
|                                      |          | Verde       | jbo                                   | 40,00/54,00   |
|                                      | std      | 30,00/38,00 | 28,00/30,00                           |               |
|                                      | lge      | 36,00/48,00 | 38,00/42,00                           |               |
|                                      |          |             |                                       |               |
| <b>Mercado Mayorista de New York</b> |          |             |                                       |               |
| <b>Canadá</b>                        | Verde    | std         | 36,00/38,00                           | ...           |
| <b>México</b>                        | Verde    | jbo         | 56,00/60,00                           | 60,00         |
|                                      |          | sml         | 35,00                                 | ...           |
|                                      |          | std         | 40,00/42,00                           | ...           |
|                                      |          | lge         | 42,00/45,00                           | 40,00/48,00   |
|                                      |          | xlge        | 50,00                                 | ...           |
| <b>Perú</b>                          | Blanco   | std         | 40,00/42,00                           | 50,00         |
|                                      |          | lge         | 52,00/55,00                           | ...           |
|                                      | Verde    | jbo         | ...                                   | 60,00         |
|                                      |          | std         | 36,00/40,00                           | ...           |
|                                      |          | lge         | 40,00/42,00                           | 40,00/48,00   |

std: estándar      jbo: jumbo      med: medium      lge: large      xlge: extra large      s/e: sin especificar  
Fuente: USDA-Market News Com., 2023



**Precio en mercados mayoristas**

| Origen                                  | Variedad                    | Calibre | Unidad: US \$ / caja 20 lb (2 lyr) (9 kg) |               |
|-----------------------------------------|-----------------------------|---------|-------------------------------------------|---------------|
|                                         |                             |         | 14 Julio 2023                             | 28 Julio 2023 |
| <b>Mercado Mayorista de Los Ángeles</b> |                             |         |                                           |               |
| <b>California</b>                       | Hass                        | 32      | 65,00/78,00                               | 65,00/70,00   |
|                                         |                             | 36      | 65,00/77,00                               | 65,00/70,00   |
|                                         |                             | 40      | 65,00/77,00                               | 65,00/70,00   |
|                                         |                             | 48      | 64,00/77,00                               | 64,00/70,00   |
|                                         |                             | 60      | 55,00/68,00                               | 47,00/58,00   |
|                                         |                             | 70      | 40,00/42,00                               | 40,00/42,00   |
| <b>México</b>                           | Hass                        | 32      | 65,00/76,00                               | 62,00/70,00   |
|                                         |                             | 36      | 65,00/76,00                               | 63,00/68,00   |
|                                         |                             | 40      | 64,00/76,00                               | 63,00/66,00   |
|                                         |                             | 48      | 64,00/76,00                               | 63,00/66,00   |
|                                         |                             | 60      | 50,00/65,00                               | 41,00/48,00   |
|                                         |                             | 70      | 40,00/58,00                               | 31,00/37,00   |
| <b>Mercado Mayorista de New York</b>    |                             |         |                                           |               |
| <b>Florida</b>                          | Various Greenskin Varieties | 12      | 32,00/38,00                               | ...           |
|                                         |                             | 16      | 32,00                                     | 38,00/42,00   |
|                                         |                             | 18      | 30,00/38,00                               | 36,00/40,00   |
|                                         |                             | 20      | 30,00/38,00                               | 38,00/42,00   |
|                                         |                             | 24      | 30,00/32,00                               | ...           |
| <b>México</b>                           | Hass                        | 32      | 60,00/62,00                               | 68,00         |
|                                         |                             | 36      | 60,00/65,00                               | 68,00         |
|                                         |                             | 40      | 60,00/65,00                               | ...           |
|                                         |                             | 48      | 60,00/65,00                               | 66,00/74,00   |
|                                         |                             | 60      | 58,00/60,00                               | 52,00/56,00   |
| <b>Perú</b>                             | Hass                        | 36      | 37,00/39,00                               | ...           |
|                                         |                             | 40      | 37,00/39,00                               | ...           |
| <b>República Dominicana</b>             | Various Greenskin Varieties | 16      | ...                                       | 38,00/42,00   |
|                                         |                             | 18      | ...                                       | 38,00/42,00   |
|                                         |                             | 20      | ...                                       | 38,00/42,00   |

Fuente: USDA-Market News Com., 2023



**Precio en mercados mayoristas**

| Origen                                  | Variedad | Calibre | Unidad: US \$ / caja sacos 5 lb (2 kg) |               |
|-----------------------------------------|----------|---------|----------------------------------------|---------------|
|                                         |          |         | 14 Julio 2023                          | 28 Julio 2023 |
| <b>Mercado Mayorista de Los Ángeles</b> |          |         |                                        |               |
| <b>California</b><br>5lb                | ss/e     | lge     | 16,00/18,00                            | ...           |
| <b>Canadá</b><br>5lb                    | s/e      | med-lge | ...                                    | 13,00/18,00   |
| <b>México</b><br>5lb                    | s/e      | med-lge | ...                                    | 10,00/12,00   |
| <b>Oregon</b><br>5lb                    | s/e      | med-lge | ...                                    | 12,00/18,00   |
| <b>Washington</b><br>5lb                | s/e      | med-lge | ...                                    | 12,00/18,00   |
| <b>Mercado Mayorista de Miami</b>       |          |         |                                        |               |
| <b>Georgia</b><br>5 lb                  | s/e      | med-lge | 20,00/24,00                            | 19,00/26,00   |

std: estándar      jbo: jumbo      med: medium      lge: large      xlge: extra large      s/e: sin especificar  
Fuente: USDA-Market News Com., 2023





**Precio en mercados mayoristas**

| Origen | Variedad | Calibre | Unidad: US \$ / caja 4 - 4,5 kg (1 lyr) |               |
|--------|----------|---------|-----------------------------------------|---------------|
|        |          |         | 14 Julio 2023                           | 28 Julio 2023 |

**Mercado Mayorista de Miami**

|               |              |   |           |           |
|---------------|--------------|---|-----------|-----------|
| <b>México</b> | Kent         | 6 | 6,00      | ...       |
|               |              | 7 | 6,50/7,00 | 6,00/8,00 |
|               | Tommy Atkins | 6 | 6,00      | ...       |

| Origen | Variedad | Calibre | Unidad: US \$ / caja 4 kg (1 lyr) |               |
|--------|----------|---------|-----------------------------------|---------------|
|        |          |         | 14 Julio 2023                     | 28 Julio 2023 |

**Mercado Mayorista de New York**

|               |              |    |             |             |
|---------------|--------------|----|-------------|-------------|
| <b>México</b> | Ataulfo      | 12 | 12,00/14,00 | ...         |
|               |              | 14 | 10,00/14,00 | 14,00/16,00 |
|               |              | 16 | 7,00/14,00  | 12,00/14,00 |
|               |              | 18 | 6,00        | 10,00       |
|               | Kent         | 6  | 6,00/8,00   | 6,00/7,50   |
|               |              | 7  | 6,00/8,00   | 6,00/7,00   |
|               |              | 8  | 5,00/8,00   | 5,50/7,00   |
|               |              | 9  | 6,00/8,00   | 5,50/7,50   |
|               |              | 10 | 5,00/6,00   | 5,00/7,50   |
|               | Tommy Atkins | 6  | 5,00/7,00   | 7,00/7,50   |
|               |              | 7  | 5,00/6,00   | 6,00/8,50   |
|               |              | 8  | 5,00/6,00   | 6,00/8,00   |
|               |              | 9  | 5,00/6,00   | 6,00/7,50   |
|               |              | 10 | 5,00/6,00   | 5,00/6,50   |

Fuente: USDA-Market News Com., 2023



**Precio en mercados mayoristas**

| Origen                              | Variedad | Calibre | Unidad: US \$ / caja 40 lb (18 kg) |               |
|-------------------------------------|----------|---------|------------------------------------|---------------|
|                                     |          |         | 14 Julio 2023                      | 28 Julio 2023 |
| <b>Mercado Mayorista de Chicago</b> |          |         |                                    |               |
| <b>Costa Rica</b>                   | s/e      | s/e     | 21,00                              | 23,00/24,00   |
| <b>Guatemala</b>                    | s/e      | s/e     | ...                                | 20,00/22,00   |
| <b>México</b>                       | s/e      | s/e     | 21,00                              | 21,00         |
| <b>Mercado Mayorista de Miami</b>   |          |         |                                    |               |
| <b>Costa Rica</b>                   | s/e      | Green   | 13,00/17,00                        | 14,00/16,00   |
|                                     |          | Yellow  | 16,00/20,00                        | 17,00/19,00   |
| <b>Ecuador</b>                      | s/e      | Green   | 13,00/17,00                        | 14,00/16,00   |
| <b>Guatemala</b>                    | s/e      | Yellow  | 16,00/20,00                        | 17,00/19,00   |
| <b>República Dominicana</b>         | s/e      | Green   | 13,00/14,00                        | ...           |

s/e: sin especificar

Fuente: USDA-Market News Com., 2023



# Alcachofa

## Precio en mercados mayoristas

| Origen                                    | Variedad            | Calibre | Unidad: US \$ / caja 23 lb (10 kg) |               |
|-------------------------------------------|---------------------|---------|------------------------------------|---------------|
|                                           |                     |         | 14 Julio 2023                      | 28 Julio 2023 |
| <b>Mercado Mayorista de Los Angeles</b>   |                     |         |                                    |               |
| <b>California</b>                         | Globe               | 12      | 22,00/24,00                        | 22,00/25,00   |
|                                           |                     | 16      | 24,00/26,00                        | 24,00/26,00   |
|                                           |                     | 18      | 24,00/26,00                        | 24,00/26,00   |
|                                           |                     | 24      | 24,00/26,00                        | 24,00/26,00   |
|                                           |                     | sml lse | 29,00/30,00                        | 29,00/30,00   |
| <b>Mercado Mayorista de Miami</b>         |                     |         |                                    |               |
| <b>California</b>                         | Globe Thorned Green | 18      | 40,00                              | 40,00         |
|                                           |                     | 24      | 36,00/38,00                        | 36,00/38,00   |
| <b>Mercado Mayorista de San Francisco</b> |                     |         |                                    |               |
| <b>California</b>                         | Globe               | 24      | 15,00/45,00                        | 15,00/45,00   |
|                                           |                     | 30      | 15,00/18,00                        | 15,00/18,00   |

sml: small

med: medium

lge: large

lse: suelto

Fuente: USDA-Market News Com., 2023



**Precio en mercados mayoristas**

| Origen                                | Variedad       | Calibre | Unidad: US \$ / caja-sacos 25 lb (11 kg)<br>Unidad: US \$ / caja-sacos 50 lb (23 kg) |               |
|---------------------------------------|----------------|---------|--------------------------------------------------------------------------------------|---------------|
|                                       |                |         | 14 Julio 2023                                                                        | 28 Julio 2023 |
| <b>Mercado: Mayorista de Miami</b>    |                |         |                                                                                      |               |
| <b>Argentina</b><br>25 lb             | Red Globe Type | jbo     | 15,00/16,00                                                                          | ...           |
| <b>Georgia</b><br>25 lb               | Red Globe Type | jbo     | 15,00/17,00                                                                          | 15,00/17,00   |
| <b>México</b><br>25 lb                | Red Globe Type | jbo     | 15,00/17,00                                                                          | 15,00/17,00   |
| <b>Nuevo México</b><br>25 lb          | Red Globe Type | jbo     | 15,00/17,00                                                                          | 15,00/17,00   |
| <b>Argentina</b><br>50 lb             | Yellow Granex  | jbo     | 23,00/25,00                                                                          | ...           |
| <b>California</b><br>50 lb            | Yellow Hybrid  | jbo     | 22,00/25,00                                                                          | 22,00/25,00   |
|                                       |                | med     | 21,00/23,00                                                                          | 21,00/23,00   |
| <b>México</b><br>50 lbl               | Blanca         | jbo     | 22,00/25,00                                                                          | 23,00/25,00   |
|                                       |                | col     | 24,00/25,00                                                                          | ...           |
| <b>Nuevo México</b><br>50 lb          | Yellow Grano   | jbo     | 23,00/25,00                                                                          | 22,00/25,00   |
| <b>Mercado: Mayorista de New York</b> |                |         |                                                                                      |               |
| <b>California</b><br>25 lb            | Red Globe Type | jbo     | 17,00/18,00                                                                          | 17,00/18,00   |
|                                       |                | med     | ...                                                                                  | 16,00         |
| <b>México</b><br>25 lb                | Red Globe Type | jbo     | 16,00/18,00                                                                          | 17,00/18,00   |
|                                       |                | med     | 16,00/17,00                                                                          | 16,00/17,00   |
|                                       |                | med-lge | ...                                                                                  | 16,00/17,00   |
| <b>New York</b><br>25 lbl             | Red Globe Type | jbo     | 15,00/16,00                                                                          | ...           |
|                                       |                | med-lge | 15,00                                                                                | ...           |
|                                       |                | col     | 24,00/25,00                                                                          | ...           |

sigue...



| Origen                       | Variedad          | Calibre   | Unidad: US \$ / caja-sacos 25 lb (11 kg)<br>Unidad: US \$ / caja-sacos 50 lb (23 kg) |               |
|------------------------------|-------------------|-----------|--------------------------------------------------------------------------------------|---------------|
|                              |                   |           | 14 Julio 2023                                                                        | 28 Julio 2023 |
| <b>Nuevo México</b><br>25 lb | Red Globe Type    | jbo       | ...                                                                                  | 17,00/18,00   |
| <b>s/e</b><br>25 lb          | Blanca            | xjbo      | ...                                                                                  | 25,00/29,00   |
|                              | Red Globe Type    | jbo       | 16,00                                                                                | 19,00         |
| <b>California</b><br>50 lb   | Yellow Hybrid     | jbo       | 24,00/27,00                                                                          | 23,00/26,00   |
|                              |                   | col       | 26,00/27,00                                                                          | 23,00/26,00   |
|                              |                   | super col | ...                                                                                  | 28,00         |
| <b>Canadá</b><br>50 lb       | Yellow Globe Type | med-lge   | 22,00/24,00                                                                          | 24,00/25,00   |
| <b>México</b><br>50 lb       | Blanca            | jbo       | 24,00/26,00                                                                          | ...           |
|                              |                   | xjbo      | 27,00/28,00                                                                          | 24,00/26,00   |
|                              | Yellow Grano      | jbo       | 24,00                                                                                | 24,00/26,00   |
|                              |                   | col       | 26,00/28,00                                                                          | 26,00/28,00   |
|                              |                   | super col | 30,00                                                                                | 30,00         |
| <b>Nuevo México</b><br>50 lb | Blanca            | jbo       | 24,00/25,00                                                                          | 24,00/25,00   |
|                              | Yellow Hybrid     | col       | 24,00/25,00                                                                          | ...           |
| <b>s/e</b><br>50 lb          | Blanca            | xjbo      | ...                                                                                  | 25,00/26,00   |
|                              | Yellow Globe Type | med-lge   | 22,00/24,00                                                                          | 22,00/24,00   |

col : colosal

jbo : jumbo

med : medium

lge : large

s/e : sin especificar

Fuente: USDA-Market News Com., 2023



**Precio en mercados mayoristas**

| Origen                                   | Variedad | Calibre | Unidad: US \$ / caja 43 lb (19,5 kg) |               |
|------------------------------------------|----------|---------|--------------------------------------|---------------|
|                                          |          |         | 14 Julio 2023                        | 28 Julio 2023 |
| <b>Mercado: Mayorista de Los Ángeles</b> |          |         |                                      |               |
| <b>California</b>                        | Minneola | 125     | ...                                  | 25,00/27,00   |
|                                          |          | 150     | ...                                  | 23,00/25,00   |

Fuente: USDA-Market News Com., 2023



### Precio en mercados mayoristas

| Origen | Variedad | Calibre | Unidad: US \$ / caja 10 lb (5 kg) |               |
|--------|----------|---------|-----------------------------------|---------------|
|        |          |         | 14 Julio 2023                     | 28 Julio 2023 |

#### Mercado: Mayorista de Chicago

|         |     |    |       |             |
|---------|-----|----|-------|-------------|
| Florida | s/e | 22 | ...   | 55,00       |
|         |     | 24 | 34,00 | 34,00/55,00 |

#### Mercado: Mayorista de New York

|         |        |    |     |             |
|---------|--------|----|-----|-------------|
| Florida | Morado | 20 | ... | 40,00/44,00 |
|---------|--------|----|-----|-------------|

| Origen | Variedad | Calibre | Unidad: US \$ / caja (11yr) |               |
|--------|----------|---------|-----------------------------|---------------|
|        |          |         | 14 Julio 2023               | 28 Julio 2023 |

#### Mercado: Mayorista de Los Ángeles

|         |     |       |             |             |
|---------|-----|-------|-------------|-------------|
| Florida | s/e | 28    | 39,00/40,00 | 44,00/45,00 |
|         |     | 33    | 39,00/40,00 | 44,00/45,00 |
|         |     | 34-36 | 39,00/40,00 | 44,00/45,00 |
|         |     | 36    | 39,00/40,00 | 44,00/45,00 |
|         |     | 39    | 39,00/40,00 | 44,00/45,00 |

|               |     |       |             |     |
|---------------|-----|-------|-------------|-----|
| Nueva Zelanda | s/e | 28    | 39,00/40,00 | ... |
|               |     | 33    | 39,00/40,00 | ... |
|               |     | 34-36 | 39,00/40,00 | ... |
|               |     | 36    | 39,00/40,00 | ... |
|               |     | 39    | 39,00/40,00 | ... |

#### Mercado: Mayorista Philadelphia

|         |        |    |             |             |
|---------|--------|----|-------------|-------------|
| Florida | Morado | 20 | ...         | 36,00       |
|         |        | 22 | ...         | 58,00       |
|         |        | 25 | ...         | 30,00/35,00 |
|         | Yellow | 30 | ...         | 36,00       |
| s/e     |        | 22 | 45,00       | 43,00/58,00 |
|         |        | 25 | ...         | 30,00/35,00 |
|         |        | 28 | 40,00/45,00 | ...         |

s/e : sin especificar

Fuente: USDA-Market News Com., 2023



**Precio en mercados mayoristas**

| Origen                             | Variedad | Calibre | Unidad: US \$ / caja-sacos 38 lb (17 kg) |               |
|------------------------------------|----------|---------|------------------------------------------|---------------|
|                                    |          |         | 14 Julio 2023                            | 28 Julio 2023 |
| <b>Mercado: Mayorista de Miami</b> |          |         |                                          |               |
| <b>Argentina</b>                   | s/e      | 165     | 34,00/35,00                              | 34,00/35,00   |
| <b>California</b>                  | s/e      | 95      | 34,00/37,00                              | 34,00/37,00   |
|                                    |          | 115     | 29,00/32,00                              | 29,00/32,00   |
|                                    |          | 140     | 30,00/34,00                              | 30,00/34,00   |
|                                    |          | 165     | 30,00/34,00                              | 30,00/34,00   |
|                                    |          | 200     | 30,00/34,00                              | 30,00/34,00   |
| <b>México</b>                      | s/e      | 115     | 29,00/32,00                              | 29,00/32,00   |
|                                    |          | 165     | 27,00/30,00                              | 27,00/30,00   |

| Origen                                 | Variedad   | Calibre       | Unidad: US \$ / caja-sacos 33 lb (15 kg) |               |
|----------------------------------------|------------|---------------|------------------------------------------|---------------|
|                                        |            |               | 14 Julio 2023                            | 28 Julio 2023 |
| <b>Mercado: Mayorista de Rotterdam</b> |            |               |                                          |               |
| <b>Argentina</b>                       | s/e        | 72            | 19,65                                    | 19,28         |
|                                        |            | 80            | 20,21                                    | 19,83         |
|                                        |            | 88            | 19,09/20,21                              | 19,28/19,83   |
|                                        |            | 100           | 17,04/20,21                              | 19,28/19,83   |
|                                        |            | 113           | 15,72/20,21                              | 15,43/19,83   |
|                                        |            | 125           | 16,84/17,40                              | 16,53/19,83   |
|                                        |            | 138           | 14,60/16,84                              | 15,98/17,63   |
|                                        |            | <b>España</b> | s/e                                      | 60            |
| 70                                     | 9,54/10,95 |               |                                          | ...           |
| 80                                     | 9,54/11,51 |               |                                          | ...           |
| 90                                     | 9,54/13,47 |               |                                          | 9,64          |
| 100                                    | 9,54/14,60 |               |                                          | 9,64          |
| 120                                    | 9,54/14,60 |               |                                          | ...           |
| 140                                    | 9,54/10,67 |               |                                          | 7,99          |
| <b>Sudáfrica</b>                       | s/e        | 75            | 15,72/20,77                              | 14,88/20,39   |
|                                        |            | 88            | 15,72/20,77                              | 14,88/20,39   |
|                                        |            | 100           | 15,72/20,77                              | 15,43/22,04   |
|                                        |            | 113           | 16,28/20,77                              | 15,43/20,39   |
|                                        |            | 138           | 14,60/19,09                              | 15,43/19,28   |
| <b>Uruguay</b>                         | s/e        | 88            | 19,65/21,33                              | 19,83/20,39   |
|                                        |            | 100           | 19,65/21,33                              | 19,83/20,39   |
|                                        |            | 113           | 19,09/21,33                              | 18,73/19,83   |
|                                        |            | 125           | 17,96/20,77                              | 17,63/18,73   |
|                                        |            | 138           | 17,96/20,77                              | 17,63/18,18   |

Fuente: USDA-Market News Com., 2023






### Precio en mercados mayoristas

| Origen                                   | Variedad | Calibre     | Unidad: US \$ / caja 30 lb (14 kg) |               |
|------------------------------------------|----------|-------------|------------------------------------|---------------|
|                                          |          |             | 14 Julio 2023                      | 28 Julio 2023 |
| <b>Mercado: Mayorista de Los Ángeles</b> |          |             |                                    |               |
| <b>California</b>                        | Blanco   | super col   | 97,00                              | ...           |
| <b>México</b>                            | Blanco   | jbo         | 65,00/66,00                        | 58,00/62,00   |
|                                          |          | col         | 71,00/72,00                        | 68,00/69,00   |
|                                          |          | super jbo   | 68,00/69,00                        | ...           |
|                                          |          | super col   | 74,00/75,00                        | 71,00/72,00   |
| <b>Mercado: Mayorista de New York</b>    |          |             |                                    |               |
| <b>Argentina</b>                         | Blanco   | 6           | 45,00/46,00                        | 45,00/46,00   |
|                                          |          | super col   | 50,00                              | 50,00         |
|                                          | Morado   | 6           | 58,00/60,00                        | 58,00/60,00   |
| <b>China</b>                             | Blanco   | col         | 58,00/60,00                        | 58,00/60,00   |
| <b>México</b>                            | Blanco   | 9           | 56,00                              | 56,00         |
|                                          |          | 10          | 70,00                              | 70,00         |
|                                          |          | 11          | 75,00                              | 75,00         |
|                                          |          | 12          | 80,00                              | 80,00         |
|                                          |          | Red chilano | s/e                                | 68,00/78,00   |

col : colosal      jbo : jumbo      med : medium      lge : large      s/e : sin especificar  
Fuente: USDA-Market News Com., 2023



### Precio en mercados mayoristas

| Origen | Variedad | Calibre | Unidad: US \$ / caja-sacos 1 lb (0,45 kg) |               |
|--------|----------|---------|-------------------------------------------|---------------|
|        |          |         | 14 Julio 2023                             | 28 Julio 2023 |

#### Mercado: Mayorista de Miami

|                  |     |     |           |           |
|------------------|-----|-----|-----------|-----------|
| <b>Guatemala</b> | s/e | s/e | 5,00/7,50 | 7,00/7,50 |
| <b>Perú</b>      | s/e | s/e | 5,00/7,50 | 7,00/7,50 |

| Origen | Variedad | Calibre | Unidad: US \$ / caja-sacos 2 lb (1 kg) |               |
|--------|----------|---------|----------------------------------------|---------------|
|        |          |         | 14 Julio 2023                          | 28 Julio 2023 |

#### Mercado: Mayorista de New York

|                 |     |    |             |             |
|-----------------|-----|----|-------------|-------------|
| <b>Colombia</b> | s/e | 12 | 10,00/12,00 | 10,00/12,00 |
| <b>Israel</b>   | s/e | 12 | 13,00       | 13,00       |
| <b>México</b>   | s/e | 12 | 12,00       | 12,00       |

s/e : sin especificar

Fuente: USDA-Market News Com., 2022



## **COTIZACIONES INTERNACIONALES** de principales commodities agrarios

# Café

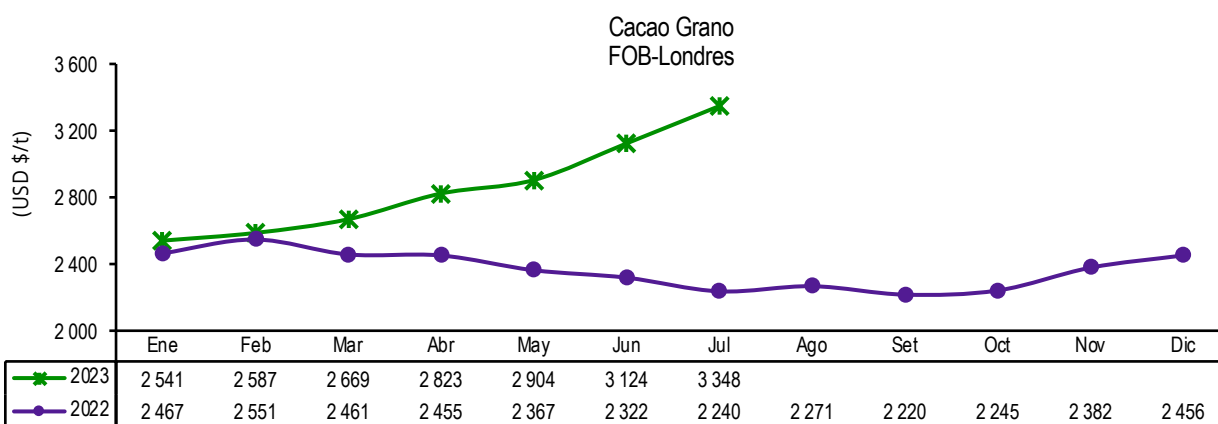


(USD \$/t)

Fuente: BCRP

En el mes de julio 2023, las cotizaciones de café continuando con su tendencia a la baja disminuyó en 10,02%, con relación al mes anterior y con respecto al mismo mes del año anterior muestran una disminución de 21,17%. La cotización internacional de café registrada por el International Coffee Organization (ICO), por medio de su indicador Compuesto (I-CIP), durante julio de 2023, fue de 4, 202 dólares por tonelada; luego de haber registrado incrementos anuales consecutivos desde enero de 2021 y hasta septiembre de 2022, los cuales promediaron 43.4% de incremento anual en cada mes. En julio de 2023, las mezclas colombianas sufrieron la pérdida más fuerte, decrecieron 10% y promediaron 190.58 centavos de dólar por libra, mientras que las robustas registraron la caída más leve (3.4%) y promediaron 127.58 centavos de dólar por libra. Brasil, el mayor productor y abastecedor mundial de café, exportó en julio 2.99 millones de sacos (de 60 kilos) del grano, un volumen en un 18.7% superior al del mismo mes de 2022, informó el miércoles la patronal de los exportadores. El Consejo de los Exportadores de Café de Brasil (Cecafé) destacó en un comunicado el crecimiento tanto de los embarques como de los ingresos por ser julio el primer mes de la nueva cosecha del grano (2023-2024) y por revertir la tendencia a la baja que se venía registrando. Según Cecafé, pese al buen resultado de julio, las exportaciones acumuladas de café en los siete primeros meses del año se ubicaron en 19.22 millones de sacos, con una caída del 14.7% frente al mismo periodo de 2022 en volumen. En valores, los ingresos acumulados por Brasil en siete meses por sus ventas externas de café cayeron un 20.5%, desde 5.252,3 millones de dólares entre enero y julio de 2022 hasta 4.176 millones de dólares en el mismo periodo de este año. El presidente de Cecafé, Márcio Ferreira, destacó que, a diferencia del café del tipo arábigo, el principal producido y exportado por Brasil (con 81.8% de las ventas) y que ha perdido espacio en el mercado mundial, las ventas de los cafés brasileños de tipo conillon y robusta subieron en lo que va del año. Las exportaciones de este tipo de café en los siete primeros meses del año saltaron un 33.7%, hasta 1.26 millones de sacos. Tan solo en julio el aumento fue del 245.4% frente al mismo mes de 2022, hasta 505.153 sacos, su mayor volumen para un mes desde septiembre de 2020. Tenemos una ventana de oportunidades para los cafés conillons y robustas brasileños gracias a las elevadas cotizaciones del producto, principalmente de Vietnam e Indonesia. Incluso esos dos países elevaron sus importaciones de nuestro café en 382.9% y 52.1% respectivamente en lo que va del año. De acuerdo con Cecafé, Estados Unidos se mantuvo como el principal destino del café brasileño en los siete primeros meses de 2023 con la compra de 3.43 millones de sacos, el 17.9% del total embarcado por el país. Le siguieron Alemania, con 2.27 millones de sacos o el 11.8% del total, Italia (7.8%), Japón (6.5%), Bélgica (5.6%) y Colombia (3.9%). En el periodo destacó el salto del 102.7% en las exportaciones de café hacia China, que compró 408.046 sacos. Para el I-CIP, el precio de los Arábica en el mes de julio tuvo contraposiciones, con pérdidas seguidas de recuperaciones. Entre el 3 y el 18 de julio de 2023, el precio medio de los Arábica cayó un 2,8 % hasta 176,97 centavos de dólar/libra desde 182,01 centavos de dólar/libra. Sin embargo, entre el 18 y el 31 del mismo mes, el precio medio subió un 5,2 % hasta 186,23 centavos de dólar/libra. Los cambios de los Brasil y Otros Naturales se deben a dos factores: i) las noticias procedentes de Brasil que indican que la cosecha actual está avanzando antes de lo previsto en comparación con la tasa del año anterior, y ii) el fortalecimiento del real. Cooxupe, la cooperativa de exportación de café de Brasil, comunicó que la cosecha del origen estaba realizada a un 58,8 % a fecha de 21 de julio, por delante del 52,6 % finalizado en el mismo período del año pasado, lo que habría ejercido una presión a la baja sobre el precio de los Brasil y Otros Naturales.

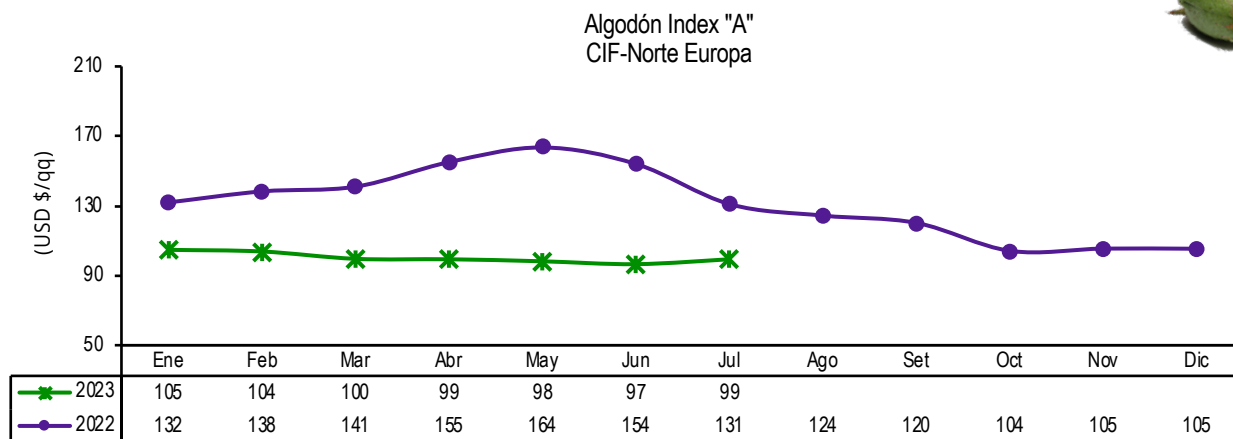
# Cacao



Fuente: ICCO

En el mes de julio 2023, las cotizaciones del cacao grano mostraron un incremento de 7,17%, con relación al mes anterior, siguiendo la tendencia alcista de los meses anteriores. Y con un incremento de 49,46% con relación al mismo mes del año 2022. Aunque la inflación se ha desacelerado para muchos productos alimenticios, los precios de algunos productos básicos, incluido el cacao, han aumentado considerablemente. Con respecto al año pasado, el cacao aumentó más del 40% y actualmente cotizaba a casi \$3400 USD por tonelada métrica, en comparación con los \$2300 de hace un año, según Trading Economics. Las fuertes lluvias en partes de África, entre otros factores, están provocando que la demanda supere la oferta por segundo año consecutivo, y los aumentos de precios están teniendo un gran impacto en los principales fabricantes de chocolate y dulces. Sin embargo, muchos chocolateros artesanales y de especialidad se han mantenido estables ante el aumento en los precios del cacao básico, gracias a sus estrategias de abastecimiento amigables con los agricultores. Dandelion, un fabricante de cacao de San Francisco, comentó que obtiene cacao de especialidad que está desvinculado del precio de los productos básicos. “Los precios que pagamos se establecen en función de la calidad del producto en lugar de un precio de toda la industria, lo que protege a la empresa de fluctuaciones de costos inesperadas”. Expresó Greg D’alesandre, director de abastecimiento de Dandelion. La empresa ha estado pagando casi \$7.000 USD por tonelada métrica de cacao, que es más del doble del precio reciente de las materias primas. El precio de este producto básico, si bien ha estado al alza recientemente, no ha cambiado sustancialmente con respecto a lo que era hace 50 años y está por debajo de los altos precios de fines de la década de 1970. Mars Wrigley anunció que a partir de 2023, el 100% del cacao comprado para sus operaciones directas de fábrica en Europa será verificado como cacao de origen responsable, lo que significa que la empresa comprará un volumen de cacao de origen responsable equivalente a los volúmenes utilizados en su producción europea. Esto significa que el cacao para productos queridos, incluidos SNICKERS, M&M’S, Mars Bar, DOVE/GALAXY, Maltesers y MILKY WAY, será 100 % cacao de origen responsable a partir de 2023. Esta transición a cacao 100% obtenido de manera responsable es una parte clave de la estrategia Cocoa for Generations de Mars Wrigley, que se estableció en 2018 con el objetivo de generar un cambio positivo real y duradero en toda la cadena de suministro para las generaciones futuras. Se enfoca en los problemas críticos que deben abordarse para que las familias productoras de cacao prosperen, tomando medidas para ayudar a proteger a los niños, preservar los bosques y mejorar los ingresos de los agricultores. El cacao es clave para nuestras marcas globales de chocolate y para el sustento de una aproximadamente 350 mil productores de cacao en nuestra cadena de suministro. Como uno de los mayores compradores de cacao del mundo, tenemos la responsabilidad de ayudar a impulsar un impacto sistémico positivo y duradero para apoyar a los productores y las comunidades en nuestra cadena de suministro”. Por su parte, Inge Jacobs, directora sénior de derechos humanos e impacto social de Mars Wrigley Global, dijo: “Sabemos que queda mucho por hacer, pero estamos decididos a seguir trabajando en colaboración con socios clave para crear un entorno moderno, inclusivo y sustentable en la cadena de suministro del cacao: en la que se proteja el medio ambiente, se respeten los derechos humanos y todos tengan la oportunidad de prosperar”. El comportamiento de los precios durante el mes de julio fue mixto con tendencia al alza, algunos días, y otros a la baja. Los consultores piensan que la demanda del cacao puede reducirse y si se da una baja en la producción del mercado mundial del cacao.

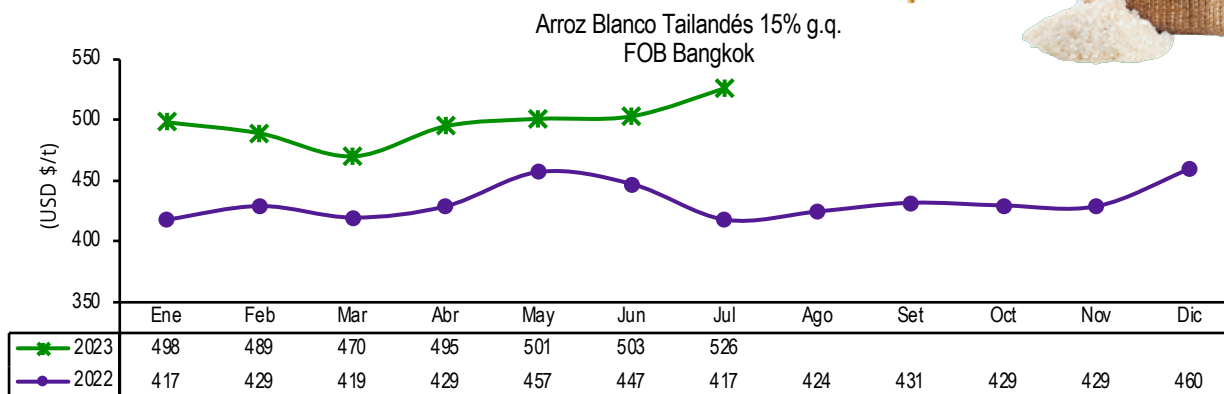
# Algodón



Fuente: Cotton Outlook

El precio del algodón Index "A" en el mes de julio 2023, subió levemente en 2,06%, con relación al mes de junio 2023. Según la tendencia de los precios de algodón en estos primeros siete meses del presente año, se observa un comportamiento estable con una ligera tendencia a la baja. La cotización del mes de julio fue de US\$ 99/qq. La cotización de julio de 2023, fue de 2,039 dólares por tonelada, 1.7% por debajo de los 2,103 dólares de un mes antes y 40% por abajo del similar del año anterior. El USDA, estima para el cierre de la campaña 2022/23, que la producción sea de 118 millones de sacos de 480 libras, que representa un incremento de 2.0% vs el ciclo 2021/22. El pronóstico para el ciclo 2023/24 es que la producción mundial sea de 116.8 millones, y se encuentra muy por debajo de los incrementos que se dieron durante el primer trimestre de 2022 y que iniciaron desde el primer trimestre de 2020. La cotización de julio de 2023, fue por 2,054 dólares por tonelada; 0.8% por arriba del mes anterior y 29% por abajo del año previo. Según la estimación del USDA, en julio de 2023, para el cierre de la campaña 2022/23, es que la producción sea de 118 millones de sacos de 480 libras; 2.0% más frente al ciclo 2021/22. Para el ciclo 2023/24, se proyecta la producción mundial en 114 millones de toneladas, casi tres millones menos que lo proyectado el mes previo, lo cual da lugar a una caída anual de 3.5%, en lugar de la disminución de 0.3% proyectada el mes anterior. El USDA espera que se dé un aumento anual de 5.8% en el consumo doméstico, el cual quedaría en 117 millones de sacos, mientras el inventario final de 2023/24 caería 2.7%, para quedar en 91.6 millones de sacos. Las predicciones para el algodón en 2023: Menos producción, menos consumo y precios estables, dichas predicciones del Comité Consultivo Internacional del algodón (Icac, por sus cifras en inglés) pasan por que la producción se encoja un 2,5% en la actual campaña, el consumo se reduzca un 7,8% y las exportaciones e importaciones caigan un 7,7% y un 6,4%, respectivamente. Luces y sombras para el algodón en 2023. Después de un 2022 tenso, con los precios disparados y en camino a registrar un nuevo récord, la materia prima por excelencia de la moda obtendrá un respiro en 2023. Según el Comité Consultivo Internacional del Algodón (Icac, por sus siglas en inglés), los precios se mantendrán estables en la actual campaña, aunque la producción, el consumo, las exportaciones e importaciones seguirán a la baja. Icac estima que el precio del algodón para la campaña 2022-2023 oscile entre 96,1 centavos por libra y 111,3 centavos por libra, y que el precio medio se sitúe en 102,7 centavos por libra. Estas predicciones suponen un alivio frente a la escalada de precios de 2022, cuando el algodón llegó a situarse en 150 centavos por libra, la mayor cifra desde 2011, cuando registró la cotización más alta de la historia. Pese al respiro en el precio, Icac estima que el resto de los indicadores cierran en negativo en la actual campaña. Por su parte, el consumo de algodón será un 7,7% inferior este año, hasta 23,7 millones de toneladas, mientras que las exportaciones y las importaciones retrocederán un 7,7% y un 6,4%, respectivamente. India es el segundo mayor productor de algodón en el mundo, por detrás de China. Las estimaciones del Icac pasan por que, pese a las dificultades, en la actual campaña la producción en India se mantenga estable frente al año pasado, De los cinco principales países productores de algodón en el mundo, los que evolucionarán al alza en la actual campaña, según las previsiones, son China y Brasil. El gigante asiático y primera potencia productora de algodón del mundo elevará la producción de esta materia prima un 4,3% en 2023, hasta 5,98 millones de toneladas. En Brasil, cuarto mayor productor de esta materia prima, la subida será del 18,3%, hasta 3,02 millones de toneladas. Estados Unidos y Pakistán, tercer y quinto mayores productores de algodón en el mundo, la situación será a la inversa. En el caso del país norteamericano, la producción de algodón se reducirá un 16,2%, hasta 3,2 millones de toneladas, mientras que, en el caso de Pakistán, el retroceso será del 32,8%.

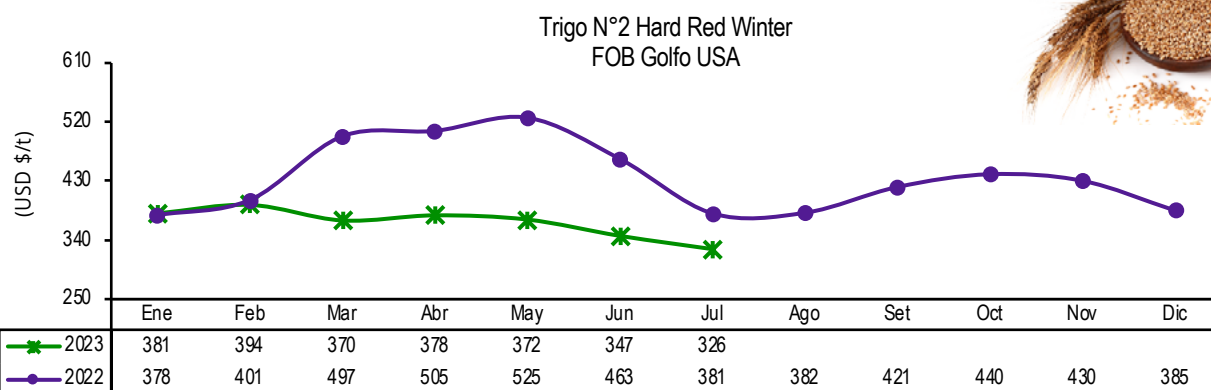
# Arroz



Fuente: ODEPA

En el mes de julio 2023, las cotizaciones de arroz blanco tailandés mostraron un incremento de 4,57% con relación al mes anterior, mientras en su comparativo anual se observa un incremento de 26,14%. De julio a octubre de 2022, el precio internacional de arroz presentó incrementos anuales de un dígito y posteriormente ha aumentado en dos dígitos, así para julio de 2023, el aumento fue de 31%, con lo que quedó en 526 dólares por tonelada; es el precio más alto desde febrero de 2021, cuando fue de 557 dólares por tonelada. El USDA anticipa, en su estimación de julio de 2023, una producción mundial de 512.8 millones de toneladas para el cierre de 2022/23, esto es, una caída anual de 0.2%, con exportaciones de 54.6 millones de toneladas, 4% por debajo de lo exportado en 2021/22. Para el nuevo ciclo 2023/24 el USDA proyecta la cosecha mundial en 521 millones de toneladas; 1.6% más que lo recolectado en 2022/23. El comportamiento de los precios futuros del arroz de la bolsa de Chicago, durante la semana fue mixto. Con tendencia al alza. Nueva Delhi, India está considerando restringir el 80% de las exportaciones de arroz. Cabe mencionar que India es el mayor productor de arroz en el mundo y representa aproximadamente el 40% de la cuota de mercado mundial. El índice de precios de la FAO, de todo el arroz, en el mes de julio 2023, los precios mundiales del arroz están severamente elevados. Esto se debe al elevado volumen de los principales importadores, como China y Filipinas, donde los gobiernos han continuado almacenando granos de arroz a un ritmo acelerado este año 2023. En segundo lugar, persisten las preocupaciones sobre el riesgo para la producción mundial de arroz debido a las condiciones climáticas desfavorables emergentes del fenómeno meteorológico El Niño. La noticia llega inmediatamente después de un aumento en la inflación de los alimentos debido al retraso en los Monzones (En verano los vientos soplan de sur a norte, cargados de lluvias), informes de calor extremo, resultados de producción insuficientes, ataques de plagas, disminución de la superficie cultivada y otros casos de interrupciones del suministro. Los precios de los alimentos aumentaron considerablemente un 2,2% mensual. Aunque la inflación se mantiene dentro de la banda de tolerancia del 4% (+/-) 2% del Banco de la Reserva de la India, la cifra general de ayer superó las expectativas del mercado y también revirtió cuatro meses consecutivos de disminución de la inflación al consumidor. India prohibió la exportación de arroz blanco no basmati con efecto inmediato, según una notificación del gobierno, después de que el comienzo tardío de las lluvias monzónicas estacionales perjudicara a la cosecha y suscitara temores de un déficit de producción. La llegada tardía del monzón provocó un gran déficit de lluvias hasta mediados de junio. Y aunque las fuertes precipitaciones caídas desde la última semana de junio han paliado el déficit, han causado importantes daños a los cultivos. “Con el fin de garantizar una disponibilidad adecuada de arroz blanco no basmati en el mercado indio y mitigar la subida de los precios en el mercado nacional, el gobierno de India modificó la política de exportación de la variedad mencionada”, indicó un comunicado del gobierno. Los precios del arroz al por menor han subido un 11.5% en el último año y un 3% en el último mes, añadió. India representa más del 40% de las exportaciones mundiales de arroz, pero los bajos inventarios hacen que cualquier recorte en los envíos eleve los precios de los alimentos, impulsados por la invasión rusa de Ucrania y la irregularidad del clima. “India perturbaría el mercado mundial del arroz a una velocidad mucho mayor que la que Ucrania perturbó el mercado del trigo con la invasión rusa”, afirmó B.V. Krishna Rao, presidente de la Asociación de Exportadores de Arroz, a Reuters. El arroz es un alimento básico para más de 3.000 millones de personas y casi el 90% de este cultivo, que consume mucha agua, se produce en Asia, donde el patrón meteorológico de El Niño suele traer menos precipitaciones. Los precios mundiales ya rondan su nivel más alto en 11 años. “La repentina prohibición de las exportaciones sería muy dolorosa para los compradores, que no pueden sustituir los envíos de ningún otro país”, afirmó Rao.

# Trigo



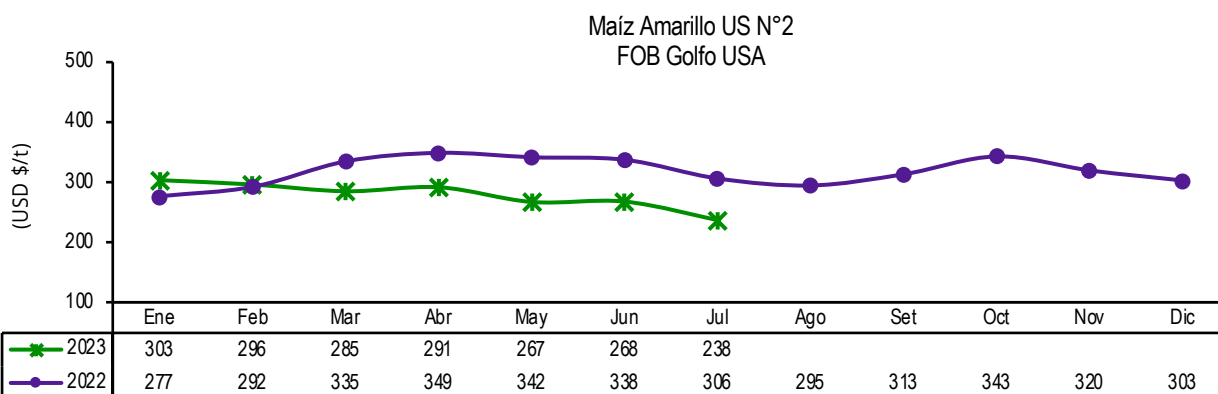
Fuente: ODEPA

Las cotizaciones internacionales de trigo N°2 Hard Red Winter, en el mes de julio 2023, mostró una disminución de 6,05% con relación al mes anterior y una disminución anual de 14,44%. En este mes, el comportamiento de los precios futuros de trigo de la Bolsa de Chicago, durante la quincena fue mixto. Con tendencia a la baja. La baja: las perspectivas en la reducción de la demanda persisten. Al alza: las condiciones climáticas en América del Sur son siempre un impulso al alza. El Precio Internacional del Trigo en París, Francia al 12 de julio de 2023, se mostraron estables y los precios de futuros del trigo de Chicago igualmente, los operadores ajustaron sus posiciones antes de que el Departamento de Agricultura de EEUU publique los datos de superficie y existencias trimestrales, que se encuentran entre las publicaciones más seguidas en los mercados de cereales. Se centra la atención en la competición en las exportaciones y en los abundantes suministros a medida que se ponen en marcha las cosechas del hemisferio norte. La agresividad de los precios rusos está generando preocupación por la presión de la oferta cuando llegue la cosecha. Aunque el anuncio por parte de Marruecos de un programa de subvenciones a la importación de trigo para el periodo julio-septiembre ha aumentado las expectativas de cierta demanda de trigo de Europa occidental, los operadores consideran que la competición en la región del mar Negro sigue siendo intensa. Las perspectivas de exportación del trigo de la UE occidental son malas, ya que Rusia y Rumanía han vuelto a presentar ofertas muy baratas en el mercado de exportación, con las que, la UE occidental no puede competir. En cuanto a la demanda interna de la UE, los compradores de España, afectada por la sequía, buscaban esta semana unas 7.000 toneladas métricas de trigo de molienda con un 13% de proteína de la región del Báltico para su llegada en octubre. Los consultores creen que habrá una baja en la producción del mercado mundial del trigo. Los futuros del trigo estadounidense se dispararon la segunda quincena de julio, con el contrato más activo de trigo de invierno en la Bolsa de Chicago alcanzando brevemente su límite diario de negociación, mientras la escalada de la guerra entre Rusia y Ucrania amenazaba con frenar las exportaciones, según operadores. El Ministerio de Defensa ruso dijo que consideraría que todos los barcos que viajan a puertos ucranianos son potenciales portadores de carga militar y que sus países de bandera son partes en el conflicto del lado ucraniano. Mientras El Consejo Internacional de Cereales (IGC, por su sigla en inglés) recortó además su perspectiva de la cosecha mundial de trigo para el ciclo 2023/24 en dos millones de toneladas, a 784 millones de toneladas. dijeron que las perspectivas meteorológicas aumentaron la posibilidad de que se reduzcan las cosechas estadounidenses de los cultivos, lo que mantiene la preocupación por los suministros mundiales en el mercado.





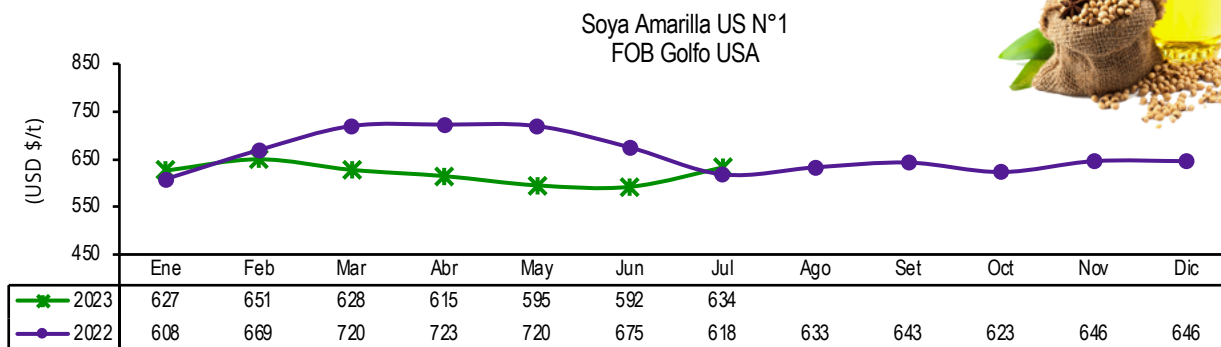
# Maíz



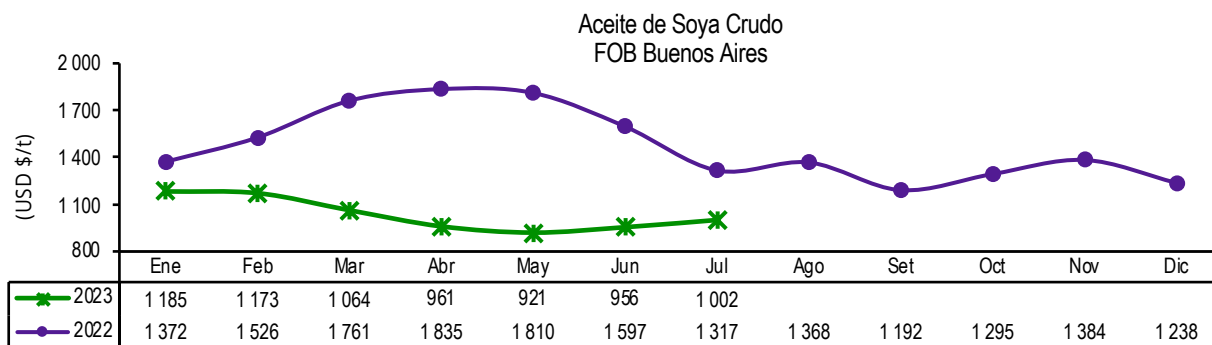
Fuente: FAO

En el mes de julio 2023, las cotizaciones de maíz amarillo US N°2 muestran una disminución de 11,19%, con relación al mes anterior, mientras que con relación al mismo mes del año anterior se observa una disminución de 22,22%. En este mes el precio internacional de maíz amarillo fue de 238 dólares por tonelada, siendo la quinta disminución anual consecutiva. La proyección del USDA para el ciclo 2022/23, realizada en julio de 2023, señala que la cosecha mundial podría ser de 1,151.8 millones de toneladas de maíz grano, sin distinguir por variedad; representa un millón más de lo estimado un mes antes, y equivale a una caída de 5.5% vs el ciclo 2021/22. Con la principal reducción en Ucrania; se espera que obtenga 27 millones de toneladas, 36% menos respecto de lo conseguido el ciclo anterior y que sus exportaciones sean de 28 millones, 3.8% más que el ciclo previo. Para el ciclo 2023/24, el USDA proyecta 1,214 millones de toneladas, esto es, 11 millones menos que lo calculado un mes antes, no obstante, da lugar a un incremento anual de 5.4%. Los futuros del maíz estadounidense cayeron el a su precio más bajo desde principios de 2021, después de que el Departamento de Agricultura de Estados Unidos proyectó una cosecha nacional mayor de lo esperado, según los analistas, a pesar de las condiciones de sequía que estresan a las plantas durante las primeras etapas de desarrollo. Nos queda un trecho por recorrer en la temporada de cultivo, dijo Terry inn, analista. Los operadores consideraban que las cosechas de Estados Unidos, el segundo mayor exportador mundial de maíz, aún se enfrentaban a semanas de riesgo meteorológico. Linn & Associates en Chicago, señala que los suministros siguen siendo especialmente precarios, dada la caída de las plantaciones estadounidenses este año. Algunas zonas del noroeste del Medio Oeste permanecerán secas durante la próxima semana, mientras que el período clave para el crecimiento de maíz sigue siendo agosto. (investing.com, 2023).El organismo intergubernamental proyectó en su informe mensual que la producción de maíz estadounidense alcanzaría 383.7 millones de toneladas métricas, lo que se compara con su estimación anterior de 373.4 millones de toneladas métricas. El Departamento de Agricultura de Estados Unidos (USDA) aumentó la semana pasada su pronóstico para la cosecha de maíz doméstica. La revisión a la baja reflejó en parte la disminución de la proyección para Argentina, donde se estima que la producción se situará en 17.5 millones de toneladas métricas, por debajo 19 millones de toneladas estimadas anteriormente.

# Soya



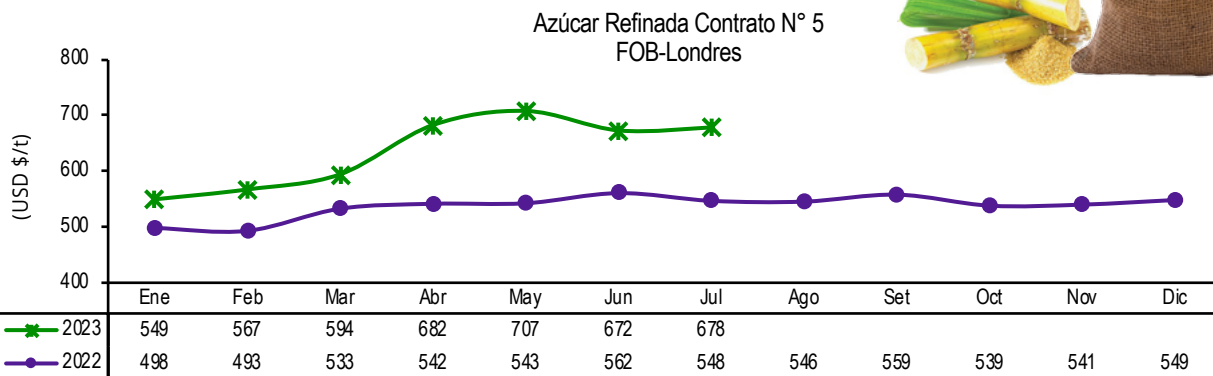
Fuente: FAO, ODEPA



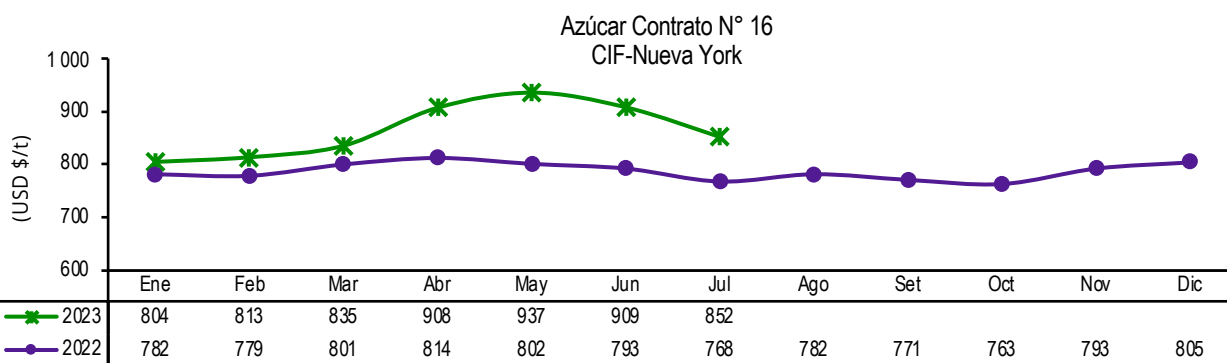
Fuente: FAO, ODEPA

En el mes de julio 2023, los precios internacionales de soya mostraron un incremento de 7,09%, respecto al mes anterior; mientras el aceite de soya, se incrementó en 4,81% con relación al mismo período. El precio internacional de soya amarilla #2 de exportación, registrada en el Golfo de EE. UU, correspondiente al mes de julio 2023, fue de 634 dólares por tonelada. Con relación al mismo mes del año anterior, soya grano se incrementa en 2,58% y el aceite de soya respecto al mismo mes del año 2022 disminuye en 23,92%. La estimación del USDA de julio de 2023, para el cierre de 2022/23, considera la cosecha mundial en 369.7 millones de toneladas; 2.7% más que en 2021/22. Con Brasil a la cabeza en la producción mundial (156 millones de toneladas), seguido de EE.UU. (116.4 millones) y Argentina (25 millones), en conjunto aportan alrededor de 80% de la cosecha mundial. La perspectiva del USDA para el nuevo ciclo 2023/24 es más optimista, con 403 millones de toneladas, 8.9% más que lo logrado en 2022/23, con aumentos destacados en Brasil (4.5%) y Argentina (92%), los cuales compensarán la caída esperada de 1.7% en Estados Unidos. Por su parte, el comportamiento de los precios futuros de soya de la bolsa de Chicago, durante el mes fue mixto. Con tendencia a la baja. - La baja: las perspectivas en la reducción de la demanda persisten. Al alza: las condiciones climáticas en América del Sur son siempre un impulso al alza. Las exportaciones de soya alcanzarán 10.45 millones de toneladas métricas en julio 2023 frente a 7 millones de toneladas enviadas al exterior el mismo mes del año anterior, manifestaron el grupo de la industria Anec. En un reporte, la asociación estimó que las exportaciones de maíz de Brasil llegarán a 6.91 millones de toneladas en julio, en comparación con 5.63 millones de toneladas métricas en igual mes del 2022. En cuanto a las exportaciones de harina de soya, Anec proyectó envíos por 2.5 millones de toneladas métricas este mes frente a 2.07 millones de toneladas métricas en el séptimo mes un año atrás. (investing.com,2023). La soya, que marcó un máximo de cuatro meses al inicio de la semana, se encaminaba a un descenso semanal del 1.5%. La lluvia hace el grano y hemos tenido algunas lluvias bastante buenas. Hay algunas dudas sobre cuánto ha llovido y cuánto bien ha hecho, pero yo esperaría que las calificaciones (del estado de los cultivos) el lunes vayan de estables a alcistas, dijo Mark Gold, socio gerente de Top Third Ag Marketing. Los pronósticos apuntan a precipitaciones entre normales y superiores a lo normal en el centro y el sur del Medio Oeste en un periodo de seis a 15 días, mientras que el extremo noroeste de la región permanecerá en gran medida seco, dijo Commodity Weather Group. El producto que más contribuyó para el aumento de las ventas externas fue el complejo soya (grano, torta y harina), cuyas exportaciones aumentaron un 8 % en el primer semestre, hasta 40.805 millones de dólares, prácticamente la mitad de todo el valor embarcado por Brasil en productos agropecuarios en el período. De la misma forma, las exportaciones brasileñas de soya, que igualmente fueron récords en el último año, llegarán a 121,4 millones de toneladas en una década, cuando Brasil responderá por cerca del 60.6 % de los embarques mundiales, según las proyecciones.

# Azúcar



Fuente: BCRP, ODEPA



Fuente: BCRP, ODEPA

En el mes de julio 2023, las cotizaciones del azúcar contrato N°5, mostraron un ligero incremento de 0,89% con relación al mes anterior mientras el azúcar contrato N°16, en este mes de julio 2023 mostró un descenso de 6,27% con relación al mismo período; con relación al mismo mes del año anterior, los precios internacionales de azúcar refinada contrato N°5, y el azúcar Contrato 16 se encuentran aún en niveles altos, mostrando incrementos de 23,72% y 10,94% respectivamente.

Los precios internacionales de azúcar, para julio de 2023, observan cambios relativamente moderados respecto al mes anterior, con el mismo precio para el C5, y disminución para el contrato 16, en tanto que las variaciones anuales se mantienen con incrementos de 23% para el C16 10. Así, en términos generales se mantienen los precios elevados en las cotizaciones del endulzante, aunque se han relajado los incrementos en los meses de junio y julio de 2023. El comportamiento de los precios futuros del azúcar de Nueva York durante el mes de julio 23, fue mixto. Con tendencia al alza. - La baja: las perspectivas en la reducción de la demanda persisten. - Al alza: las condiciones climáticas en América del Sur son siempre un impulso al alza. En el mes de julio 23, El Departamento de Agricultura de Estados Unidos (USDA) elevó su proyección para las importaciones de azúcar, al tiempo que redujo su pronóstico para su consumo del país, una combinación que resultó en una relación existencias-uso más cómoda. En su informe mensual de oferta y demanda, el USDA proyectó importaciones de azúcar de Estados Unidos en 3.42 millones de toneladas métricas en 2023/24 (octubre-septiembre), frente a los 3.35 millones de toneladas métricas vistos el mes pasado. El alza en la proyección de importaciones sigue al anuncio de un aumento en la cuota de importación de aranceles más bajos (TRQ). Sin embargo, el gobierno aún no ha dado a conocer cómo distribuirá la cuota adicional de 125.000 toneladas métricas entre los países proveedores. Brasil, uno de los mayores productores y abastecedores mundiales de alimentos, exportó en el primer semestre productos agropecuarios por 82.804 millones de dólares (73.680 millones de euros), un valor récord para el período y en un 4,5 % superior al de los primeros seis meses de 2022, informó el Gobierno. El crecimiento fue impulsado por el fuerte aumento de las ventas externas de azúcar, según un informe divulgado por el Ministerio de Agricultura y Pecuaria. Según el Ministerio de Agricultura, el valor récord de la exportación de azúcar en el semestre fue resultado de un aumento del volumen embarcado, en un 8,0% superior al de los seis primeros meses del año pasado en el período. Brasil es uno de los mayores exportadores mundiales de productos como azúcar. Las ventas externas de caña de azúcar (azúcar refinada y etanol de caña en esa orden cuarto y quinto productos agropecuarios más exportados por Brasil, subieron un 36,8 % y un 53,7 % respectivamente.



PERÚ

Ministerio  
de Desarrollo Agrario  
y Riego



siea@midagri.gob.pe



[www.gob.pe/midagri](http://www.gob.pe/midagri)  
[siea.midagri.gob.pe/portal/](http://siea.midagri.gob.pe/portal/)

**Dirección General de Estadística, Seguimiento  
y Evaluación de Políticas - DGESEP**

**Dirección de Estadística e Información Agraria**

Dirección: Jr. Cahuide 805. Jesús María. Lima11 - Perú  
Teléfono: (511) 209 -8600 (anexo 4403)

