

# PRECIOS en MERCADOS INTERNACIONALES de Productos Agrarios

Mes: **SETIEMBRE 2023**





Ministerio  
de Desarrollo Agrario  
y Riego

**MINISTERIO DE DESARROLLO AGRARIO Y RIEGO**  
**Viceministerio de Políticas y Supervisión del Desarrollo Agrario**  
**Dirección General de Estadística, Seguimiento y Evaluación de Políticas-DGESEP**

Una de las funciones de la DGESEP-DEIA es diseñar, coordinar e implementar estrategias de difusión de las estadísticas e información agraria especializada y otras variables que incidan en el desempeño del Sector, así como la oferta de productos agrarios, en coordinación con las entidades conformantes del Sistema Integrado de Estadística Agraria y la Red Nacional de Difusión de Información Agraria Especializada (ROF-MIDAGRI)

**REPÚBLICA DEL PERÚ**

**Dina Boluarte Zegarra**

Presidenta de la República

**MINISTERIO DE DESARROLLO AGRARIO Y RIEGO**

**Jennifer Lizetti Contreras Álvarez**

Ministra

**VICEMINISTERIO DE POLÍTICAS Y SUPERVISIÓN DEL DESARROLLO AGRARIO**

**Victor Hugo Parra Puentes**

Viceministro

**Dirección General de Estadística, Seguimiento y Evaluación de Políticas**

**Christian Alejandro Garay Torres**

Director General

**Dirección de Estadística e Información Agraria**

**César Santisteban Pérez**

Director

Boletín Estadístico Mensual

**“PRECIOS en MERCADOS INTERNACIONALES  
de Productos Agrarios”**

**Editado por:**

Ministerio de Desarrollo Agrario y Riego

Dirección General de Estadística, Seguimiento y Evaluación de Políticas / Dirección de Estadística e Información Agraria

Jr. Cahuide 805. Jesús María. Lima 11 - Perú.

**Responsable de la publicación:**

Elar Sifuentes Montes

**Diseño y diagramación digital:**

Elva A. Castro Ballvé

Hecho el Depósito Legal en la Biblioteca Nacional del Perú N° 2021-08556

Publicado en Noviembre 2023

## INDICE

<b>1. PRECIOS DE PRINCIPALES PRODUCTOS en mercados mayoristas de Estados Unidos, Canadá y Europa</b>	
Uva .....	5
Espárrago .....	6
Palta .....	7
Arándano .....	8
Mango .....	9
Banano Fresco .....	10
Alcachofa .....	11
Cebolla .....	12
Tangelo .....	14
Maracuyá .....	15
Limón .....	16
Ajo .....	17
Orégano .....	18
<b>2. COTIZACIONES INTERNACIONALES de principales commodities agrarios</b>	
Café .....	20
Cacao .....	21
Algodón .....	22
Arroz .....	23
Trigo .....	24
Maíz .....	25
Soya .....	26
Azúcar .....	27



## **PRECIOS DE PRINCIPALES PRODUCTOS** en mercados mayoristas de Estados Unidos, Canadá y Europa

Esta publicación, brinda información de precios en mercados mayoristas de Estados Unidos, Canadá y Europa, para los principales productos de exportación agraria peruana, la cual servirá de orientación para realizar el seguimiento y evaluación de las tendencias del mercado, y apoyar la toma de decisiones de compra, en concordancia con las estacionalidades de productos y precios, entre otros factores.





### Precio en mercados mayoristas

Origen	Variedad	Calibre	Unidad: US \$ / caja 19 lb (8,62 kg)	
			15 Setiembre 2023	22 Setiembre 2023
<b>Mercado Mayorista de Los Angeles</b>				
<b>California</b>	Black Seedless	med-lge	32,00/35,00	32,00/35,00
		lge-xlge	32,00/35,00	32,00/35,00
	Flame Seedless	lge-lge	30,00/33,00	30,00/33,00
	Red Globe	jbo	31,00/34,00	31,00/34,00
	Red Seedless	med-lge	30,00/33,00	30,00/33,00
	White Seedless Type	med-lge lge-xlge	30,00/33,00 30,00/33,00	30,00/33,00 30,00/33,00
<b>Mercado Mayorista de New York</b>				
<b>California</b>	Flame Seedless	xlge	28,00	32,00
	Red Seedless	xlge	20,00/24,00	20,00/24,00
	Sweet Celebration	xlge	36,00/38,00	36,00/38,00
	White Seedless Type	xlge	36,00/38,00	36,00/38,00

jbo: jumbo      sml: small      med: medium      lge: large      xlge: extra large      s/e: sin especificar  
Fuente: USDA-Market News Com., 2023



**Precio en mercados mayoristas**

Origen	Variedad	Calibre	Unidad: US \$ / caja 11 libras (5 kg)	
			15 Setiembre 2023	22 Setiembre 2023
<b>Mercado Mayorista de Chicago</b>				
<b>México</b>	Morado	std	...	30,00
	Verde	jbo	42,00/46,50	38,50
		std	34,00/36,50	30,50
		lge	38,50/42,00	34,50
<b>Perú</b>	Blanco	lge	45,00	42,50
	Verde	jbo	42,00/46,50	38,50
		std	34,00/36,50	30,50
		lge	38,50/40,50	34,50
<b>Mercado Mayorista de Miami</b>				
<b>Perú</b>	Blanco	lge	34,00/39,00	34,00/37,00
	Verde	jbo	39,00/52,00	38,00/42,00
		std	29,00/37,00	29,00/32,00
		lge	34,00/44,00	34,00/37,00
		xlge	46,00/48,00	...
<b>Mercado Mayorista de New York</b>				
<b>México</b>	Verde	jbo	38,00	40,00/42,00
		std	30,00/32,00	...
		lge	32,00/42,00	22,00/26,00
<b>Perú</b>	Blanco	lge	40,00/45,00	44,00/45,00
	Verde	std	30,00/34,00	...
		lge	33,00/42,00	28,00/32,00

std: estándar      jbo: jumbo      med: medium      lge: large      xlge: extra large      s/e: sin especificar  
Fuente: USDA-Market News Com., 2023



### Precio en mercados mayoristas

Origen	Variedad	Calibre	Unidad: US \$ / caja 20 lb (2 lyr) (9 kg)	
			15 Setiembre 2023	22 Setiembre 2023
<b>Mercado Mayorista de Los Ángeles</b>				
<b>México</b>	Hass	40	55,00/70,00	55,00/58,00
		48	50,00/55,00	49,00/53,00
		60	32,00/40,00	32,00/38,00
		70	26,00/30,00	26,00/30,00
<b>Mercado Mayorista de New York</b>				
<b>Florida</b>	Various Greenskin Varieties	16	38,00/42,00	38,00/40,00
		18	40,00/42,00	38,00/40,00
		20	...	38,00/40,00
<b>México</b>	Hass	48	45,00/50,00	48,00/50,00
		60	35,00/40,00	38,00/40,00
<b>República Dominicana</b>	Various Greenskin Varieties	16	...	36,00
		20	...	36,00

Fuente: USDA-Market News Com., 2023



### Precio en mercados mayoristas

Origen	Variedad	Calibre	Unidad: US \$ / caja sacos 5 lb (2 kg)	
			15 Setiembre 2023	22 Setiembre 2023
<b>Mercado Mayorista de Los Ángeles</b>				
<b>Canadá</b> 5lb	s/e	med-lge	21,00/24,00	21,00/24,00
<b>Oregon</b> 5lb	s/e	med-lge	21,00/24,00	21,00/24,00
<b>Washington</b> 5lb	s/e	med-lge	21,00/24,00	21,00/24,00
<b>Mercado Mayorista de Miami</b>				
<b>Argentina</b> 5lb	s/e	med-lge	29,00/31,00	28,00/30,00
<b>Canadá</b> 5lb	s/e	med-lge	23,00/26,00	...

std: estándar      jbo: jumbo      med: medium      lge: large      xlge: extra large      s/e: sin especificar  
Fuente: USDA-Market News Com., 2023





### Precio en mercados mayoristas

Origen	Variedad	Calibre	Unidad: US \$ / caja 4 - 4,5 kg (1 lyr)	
			15 Setiembre 2023	22 Setiembre 2023

#### Mercado Mayorista de Miami

<b>México</b>	Kent	5	7,00/8,00	7,00
		6	7,00/8,00	7,00

Origen	Variedad	Calibre	Unidad: US \$ / caja 4 kg (1 lyr)	
			15 Setiembre 2023	22 Setiembre 2023

#### Mercado Mayorista de New York

<b>Brasil</b>	Tommy Atkins	6	8,50/9,50	8,50/9,00
		7	8,00/9,50	8,00/9,00
		8	8,00/9,00	8,00/9,00
		9	8,50/9,00	8,50/9,00
		10	8,00/8,50	8,00/8,50
<b>México</b>	Keitt	6	6,00/7,00	...
		7	6,00/7,00	...
		8	6,00/7,00	...

Fuente: USDA-Market News Com., 2023



**Precio en mercados mayoristas**

Origen	Variedad	Calibre	Unidad: US \$ / caja 40 lb (18 kg)	
			15 Setiembre 2023	22 Setiembre 2023
<b>Mercado Mayorista de Chicago</b>				
<b>Costa Rica</b>	s/e	s/e	23,00/24,00	23,00/24,00
<b>Guatemala</b>	s/e	s/e	20,00/22,00	20,00/22,00
<b>México</b>	s/e	s/e	21,00	21,00
<b>Mercado Mayorista de Miami</b>				
<b>Costa Rica</b>	s/e	Green	14,00/16,00	14,00/16,00
		Yellow	17,00/19,00	17,00/19,00
<b>Ecuador</b>	s/e	Green	14,00/16,00	14,00/16,00
<b>Guatemala</b>	s/e	Yellow	17,00/20,00	17,00/20,00

s/e: sin especificar

Fuente: USDA-Market News Com., 2023



**Precio en mercados mayoristas**

Origen	Variedad	Calibre	Unidad: US \$ / caja 23 lb (10 kg)	
			15 Setiembre 2023	22 Setiembre 2023
<b>Mercado Mayorista de Los Angeles</b>				
<b>California</b>	Globe	12	26,00/28,00	22,00/28,00
		16	26,00/28,00	22,00/28,00
		18	26,00/28,00	22,00/28,00
		24	24,00/26,00	24,00/26,00
		sml lse	29,00/30,00	29,00/30,00
<b>Mercado Mayorista de Miami</b>				
<b>California</b>	Globe Thorned Green	18	40,00	40,00
		24	36,00/38,00	36,00/38,00
<b>Mercado Mayorista de San Francisco</b>				
<b>California</b>	Globe	24	15,00/46,00	15,00/46,00

sml: small      med: medium      lge: large      lse: suelto  
Fuente: USDA-Market News Com., 2023



**Precio en mercados mayoristas**

Origen	Variedad	Calibre	Unidad: US \$ / caja-sacos 25 lb (11 kg) Unidad: US \$ / caja-sacos 50 lb (23 kg)	
			15 Setiembre 2023	22 Setiembre 2023
<b>Mercado: Mayorista de Miami</b>				
<b>California</b> 25 lb	Red Globe Type	jbo	17,00/20,00	17,00/20,00
<b>California</b> 50 lb	Blanco	jbo	...	38,00/40,00
	Yellow Hybrid	jbo col	17,00/20,00 20,00/22,00	17,00/25,00 20,00/22,00
<b>Idaho-Oregon</b> 50 lb	Blanco	jbo	38,00/40,00	38,00/40,00
	Yellow Spanish Hybrid	jbo	17,00/20,00	17,00/25,00
<b>México</b> 50 lb	Blanco	jbo	36,00/38,00	36,00/38,00
<b>Mercado: Mayorista de New York</b>				
<b>California</b> 25 lb	Red Globe Type	jbo	16,00/18,00	16,00/18,00
		med	14,00/16,00	14,00/16,00
<b>Canadá</b> 25 lb	Red Globe Type	med-lge	16,00	16,00
<b>New York</b> 25 lb	Red Globe Type	jbo	17,00/18,00	17,00/18,00
		med	16,00/17,00	16,00/17,00
<b>Oregon</b> 25 lb	Red Globe Type	jbo	16,00/17,00	16,00/17,00
<b>Washington</b> 25 lb	Red Globe Type	jbo	17,00/18,00	17,00/18,00
		lge	17,00/18,00	17,00/18,00
<b>s/e</b> 25 lb	Red Globe Type	jbo	16,00/17,00	16,00/17,00

sigue...



Origen	Variedad	Calibre	Unidad: US \$ / caja-sacos 25 lb (11 kg) Unidad: US \$ / caja-sacos 50 lb (23 kg)	
			15 Setiembre 2023	22 Setiembre 2023
<b>California</b> 50 lb	Yellow Hybrid	jbo	19,00/20,00	19,00/20,00
		col	20,00/22,00	20,00/22,00
		xjbo	19,00/20,00	19,00/20,00
<b>Canadá</b> 50 lb	Yellow Globe Type	jbo	17,00/18,00	17,00/18,00
		s/e	12,00/14,00	12,00/14,00
<b>Idaho</b> 50 lb	Yellow Spanish Hybrid	jbo	17,00/20,00	17,00/20,00
		col	...	20,00
<b>Idaho-Oregon</b> 50 lb	Yellow Spanish Hybrid	jbo	19,00	19,00
<b>México</b> 50 lb	Blanco	jbo	30,00/32,00	...
<b>Nevada</b> 50 lb	Yellow Spanish Hybrid	col	21,00	21,00
<b>New York</b> 50 lb	Blanco	jbo	26,00/28,00	...
	Yellow Globe Type	jbo	16,00/18,00	16,00/18,00
		xjbo	17,00/8,00	...
<b>Utah</b> 50 lb	Yellow Spanish Hybrid	col	19,00	19,00
		xjbo	...	18,00
<b>Washington</b> 50 lb	Blanco	jbo	30,00/32,00	30,00/32,00
		xjbo	26,00/28,00	26,00/28,00
	Yellow Hybrid	jbo	18,00/20,00	18,00/20,00
<b>s/e</b> 50 lb	Yelloww Globe Type	xjbo	17,00	17,00
		med-lge	18,00	18,00

col : colosal

jbo : jumbo

med : medium

lge : large

s/e : sin especificar

Fuente: USDA-Market News Com., 2023



**Precio en mercados mayoristas**

Origen	Variedad	Calibre	Unidad: US \$ / caja 22 lb (10 kg)	
			15 Setiembre 2023	22 Setiembre 2023

**Mercado: Mayorista de Los Ángeles**

<b>Perú</b>	Minneola	45	28,00/30,00	24,00/30,00
-------------	----------	----	-------------	-------------

**Mercado: Mayorista de New York**

<b>Perú</b>	Minneola	36	24,00/26,00	24,00/26,00
		40	22,00/26,00	22,00/26,00
		45	22,00/26,00	22,00/24,00
		s/e	22,00/26,00	22,00/24,00

Fuente: USDA-Market News Com., 2023



### Precio en mercados mayoristas

Origen	Variedad	Calibre	Unidad: US \$ / caja 10 lb (5 kg)	
			15 Setiembre 2023	22 Setiembre 2023

#### Mercado: Mayorista de Chicago

<b>Florida</b>	s/e	24	42,00	42,00
----------------	-----	----	-------	-------

#### Mercado: Mayorista Philadelphia

<b>Florida</b>	Morado	20	56,00/58,00	56,00/58,00
----------------	--------	----	-------------	-------------

Origen	Variedad	Calibre	Unidad: US \$ / caja (11yr)	
			15 Setiembre 2023	22 Setiembre 2023

#### Mercado: Mayorista de Los Ángeles

<b>California</b>	s/e	28	60,00/65,00	62,00/65,00
		33	63,00/65,00	63,00/65,00
		34-36	63,00/65,00	63,00/65,00
		36	63,00/65,00	63,00/65,00
		39	63,00/65,00	63,00/65,00
<b>Florida</b>	s/e	28	54,00/56,00	...
		33	54,00/56,00	...
		34-36	54,00/56,00	...
		39	54,00/56,00	...

s/e : sin especificar

Fuente: USDA-Market News Com., 2023



### Precio en mercados mayoristas

Origen	Variedad	Calibre	Unidad: US \$ / caja-sacos 38 lb (17 kg)	
			15 Setiembre 2023	22 Setiembre 2023

#### Mercado: Mayorista de Miami

<b>Argentina</b>	s/e	140	30,00	30,00
<b>California</b>	s/e	95	34,00/37,00	34,00/37,00
		115	29,00/32,00	29,00/32,00
		140	30,00/34,00	30,00/34,00
		165	30,00/34,00	30,00/34,00
		200	30,00/34,00	30,00/32,00
<b>Chile</b>	s/e	165	30,00/32,00	30,00/32,00

Origen	Variedad	Calibre	Unidad: US \$ / caja-sacos 33 lb (15 kg)	
			15 Setiembre 2023	22 Setiembre 2023

#### Mercado: Mayorista de Rotterdam

<b>Argentina</b>	s/e	72	19,19	...
		88	19,19/20,25	...
		100	18,12/20,25	...
		113	19,19	...
		125	17,59	...
<b>Sudáfrica</b>	s/e	75	14,39/20,79	...
		88	15,99/21,32	...
		100	17,59/21,32	...
		113	15,99/20,79	...
		138	15,99/20,25	...
<b>Uruguay</b>	s/e	88	19,72	...
		100	19,72	...
		113	19,72	...
		125	19,19/19,72	...
		138	19,19	...

Fuente: USDA-Market News Com., 2023





### Precio en mercados mayoristas

Origen	Variedad	Calibre	Unidad: US \$ / caja 30 lb (14 kg)	
			15 Setiembre 2023	22 Setiembre 2023


#### Mercado: Mayorista de Los Ángeles

<b>México</b>	Blanco	jbo	58,00/60,00	58,00/60,00
		col	68,00/69,00	68,00/69,00
		super col	71,00/72,00	71,00/72,00

#### Mercado: Mayorista de New York

<b>México</b>	Blanco	9	55,00/56,00	55,00/56,00
		10	65,00/70,00	65,00/70,00
		11	70,00/75,00	70,00/75,00
	Morado	jbo	65,00	65,00

col : colosal      jbo : jumbo      med : medium      lge : large      s/e : sin especificar  
Fuente: USDA-Market News Com., 2023



### Precio en mercados mayoristas

Origen	Variedad	Calibre	Unidad: US \$ / caja-sacos 1 lb (0,45 kg)	
			15 Setiembre 2023	22 Setiembre 2023

#### Mercado: Mayorista de Miami

<b>Guatemala</b>	s/e	s/e	7,00/7,50	7,00/7,50
<b>Perú</b>	s/e	s/e	7,00/7,50	7,00/7,50

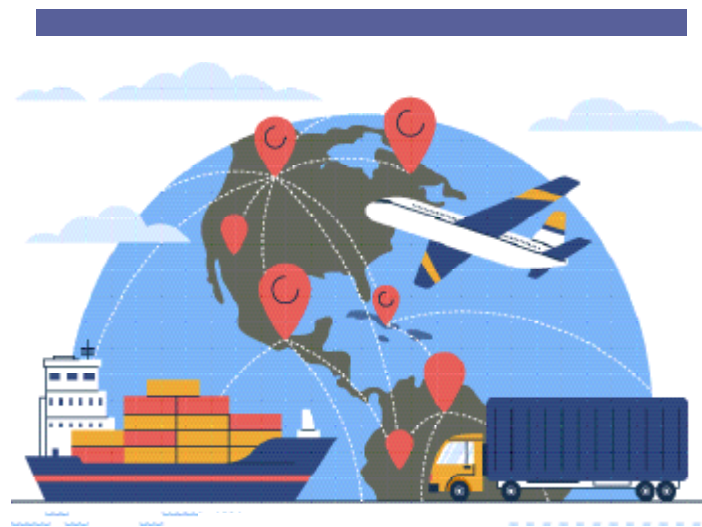
Origen	Variedad	Calibre	Unidad: US \$ / caja-sacos 2 lb (1 kg)	
			15 Setiembre 2023	22 Setiembre 2023

#### Mercado: Mayorista de New York

<b>Colombia</b>	s/e	12	10,00/12,00	10,00/12,00
<b>Israel</b>	s/e	12	13,00	13,00
<b>México</b>	s/e	12	12,00	12,00

s/e : sin especificar

Fuente: USDA-Market News Com., 2022

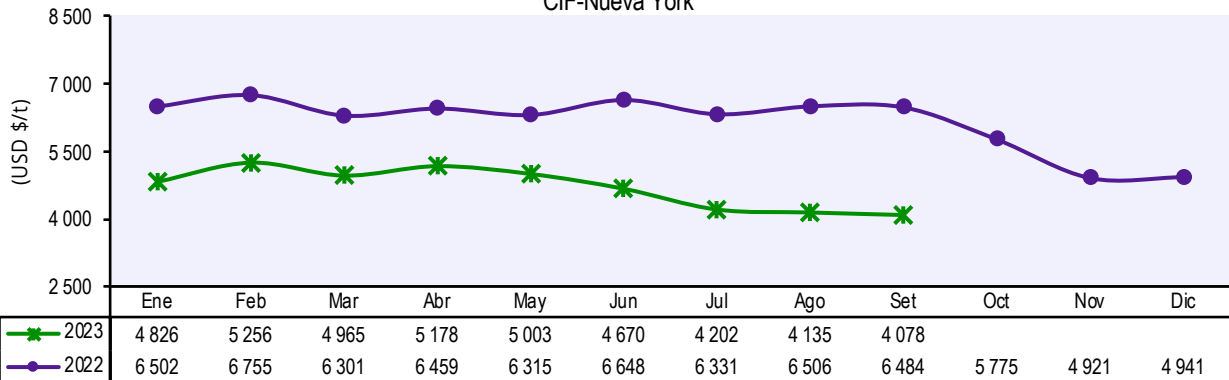


## **COTIZACIONES INTERNACIONALES** de principales commodities agrarios

# Café



Café - Otros Suaves Arábigos  
CIF-Nueva York

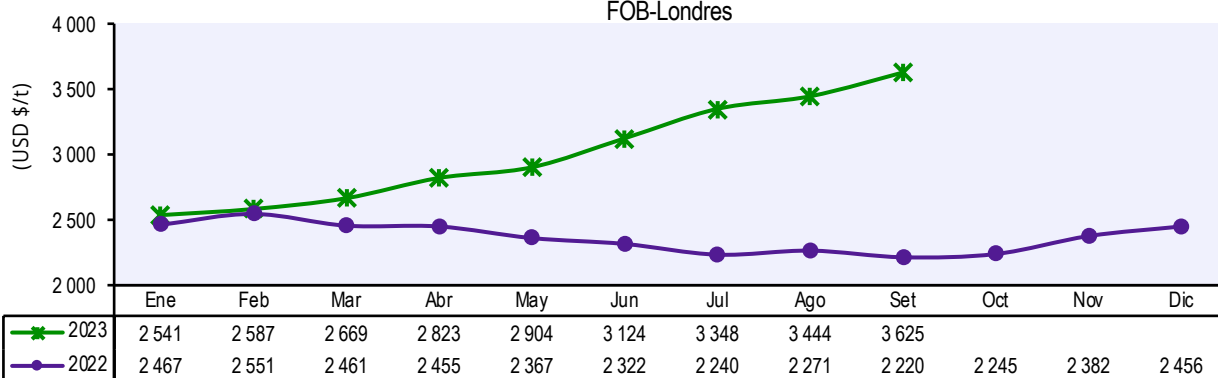


Fuente: BCRP

# Cacao

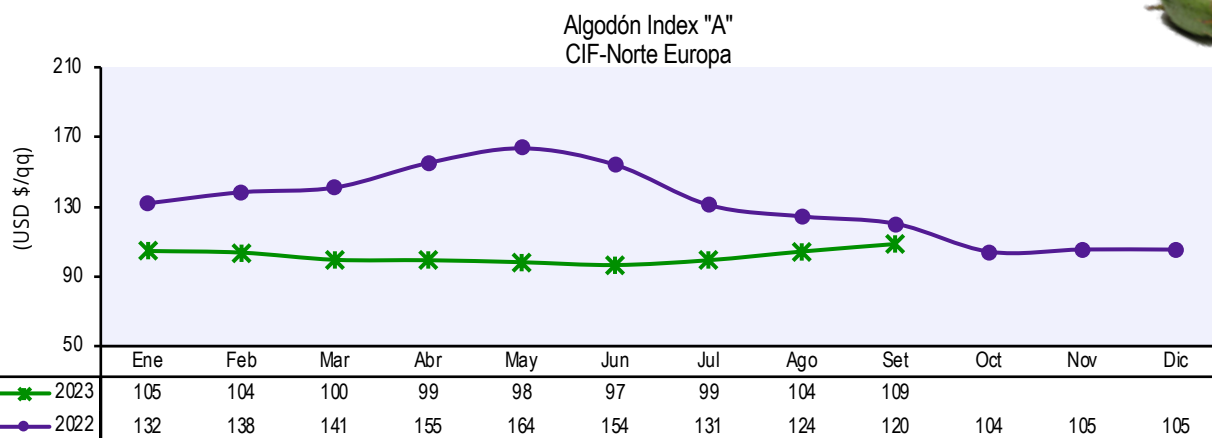


Cacao Grano  
FOB-Londres



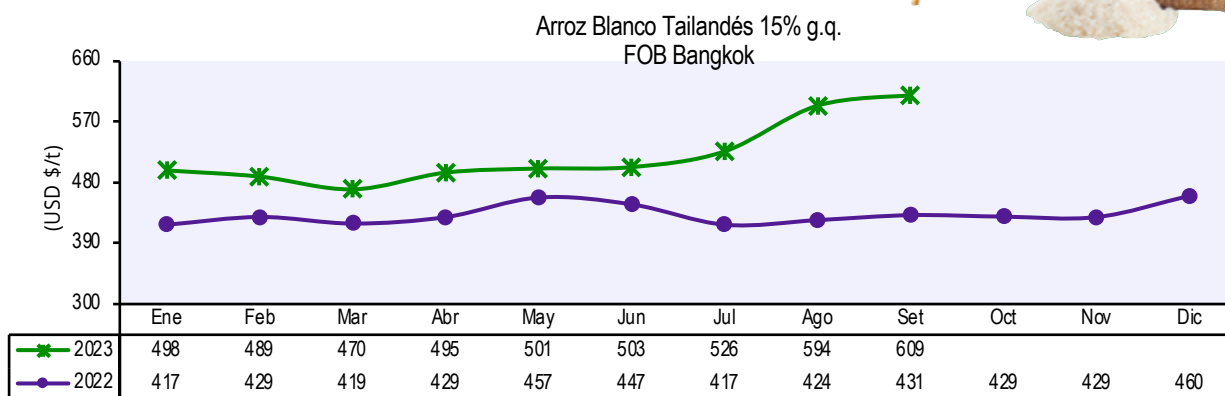
Fuente: ICCO

# Algodón



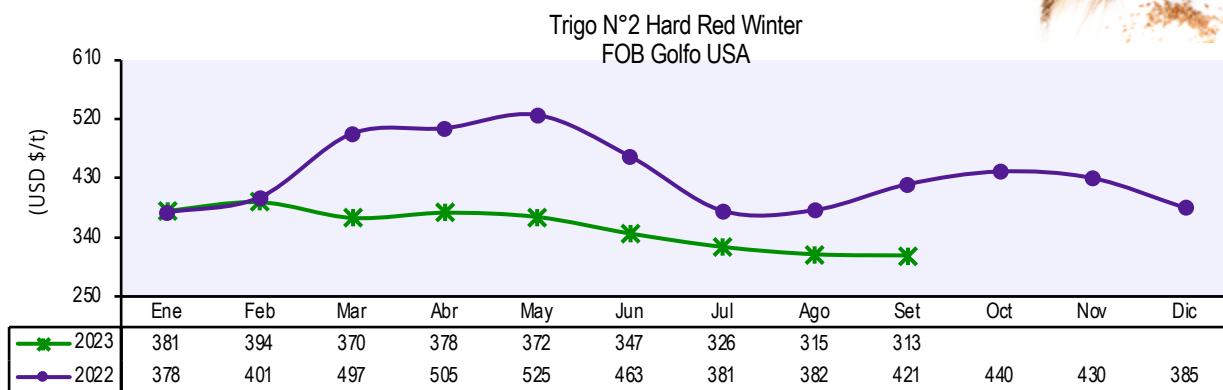
Fuente: Cotton Outlook

# Arroz



Fuente: ODEPA

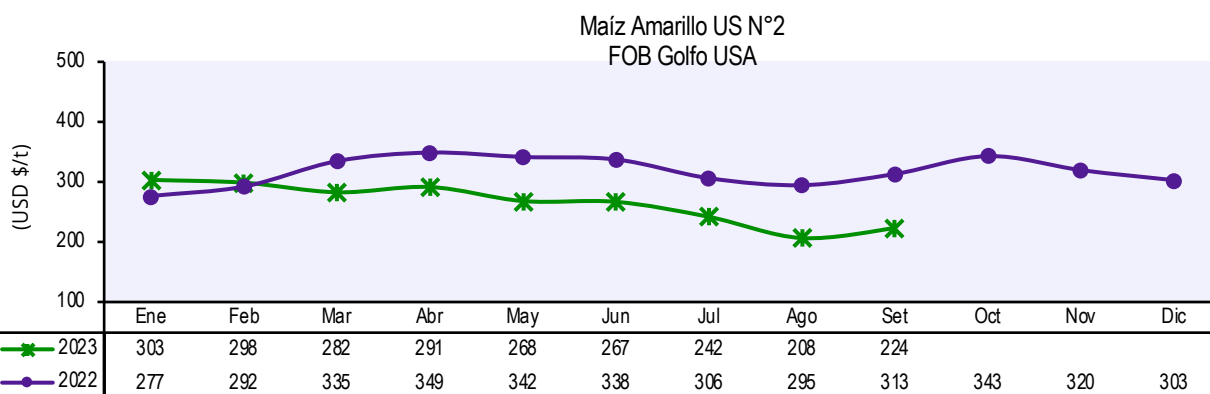
# Trigo



Fuente: ODEPA



# Maíz

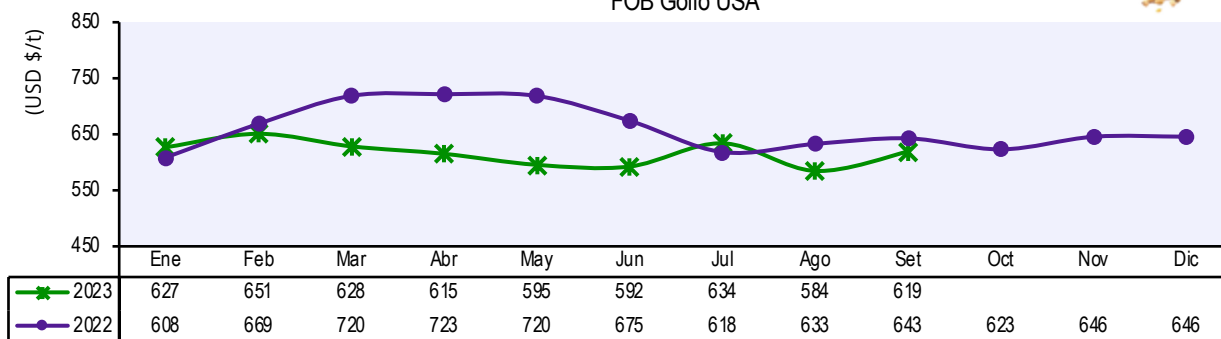


Fuente: FAO

# Soya

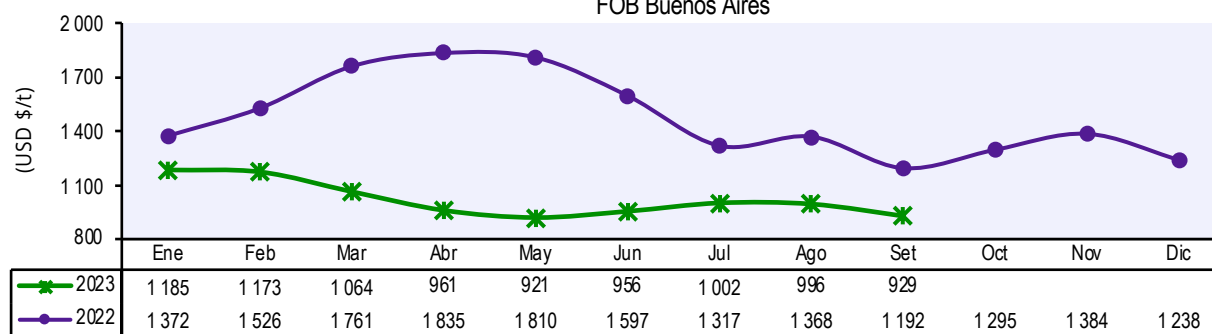


Soya Amarilla US N°1  
FOB Golfo USA



Fuente: FAO, ODEPA

Aceite de Soya Crudo  
FOB Buenos Aires

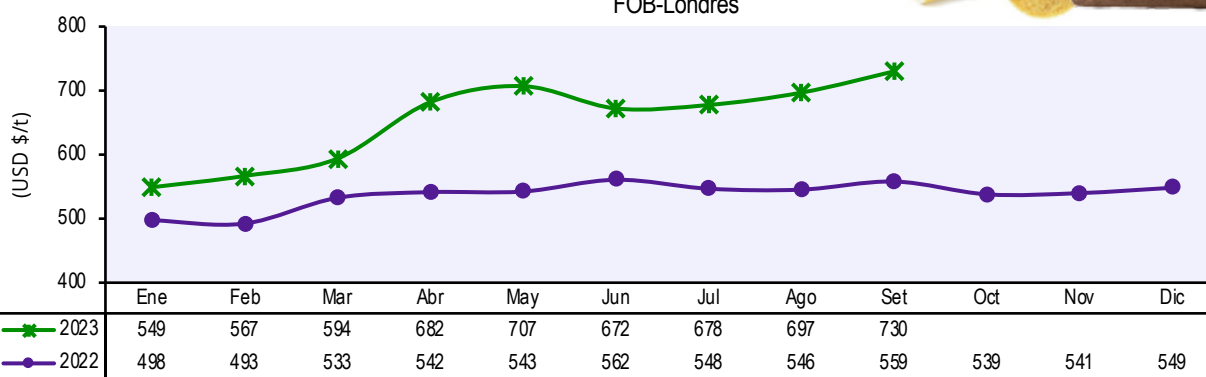


Fuente: FAO, ODEPA

# Azúcar

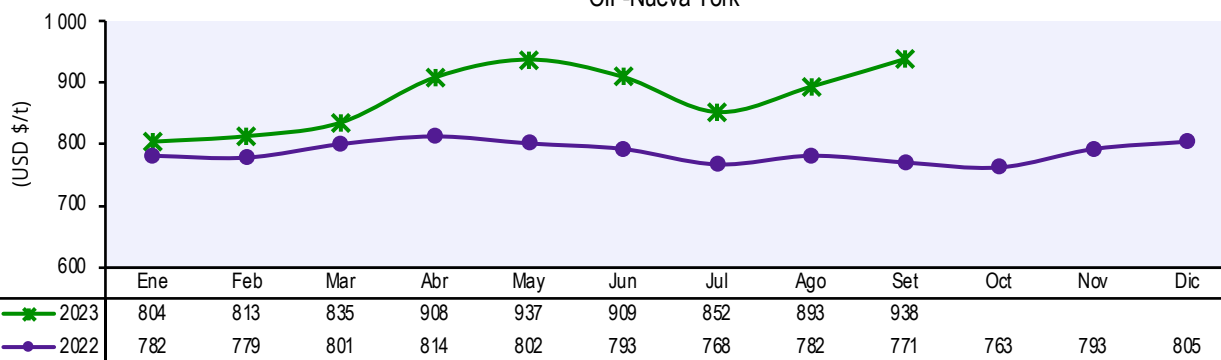


Azúcar Refinada Contrato N° 5  
FOB-Londres



Fuente: BCRP, ODEPA

Azúcar Contrato N° 16  
CIF-Nueva York



Fuente: BCRP, ODEPA



PERÚ

Ministerio  
de Desarrollo Agrario  
y Riego



siea@midagri.gob.pe



[www.gob.pe/midagri](http://www.gob.pe/midagri)  
[siea.midagri.gob.pe/portal/](http://siea.midagri.gob.pe/portal/)

**Dirección General de Estadística, Seguimiento  
y Evaluación de Políticas - DGESEP**

**Dirección de Estadística e Información Agraria**

Dirección: Jr. Cahuide 805. Jesús María. Lima11 - Perú  
Teléfono: (511) 209 -8600 (anexo 4403)

