

PRECIOS en MERCADOS INTERNACIONALES de Productos Agrarios

Mes: **OCTUBRE 2023**





Ministerio
de Desarrollo Agrario
y Riego

MINISTERIO DE DESARROLLO AGRARIO Y RIEGO
Viceministerio de Políticas y Supervisión del Desarrollo Agrario
Dirección General de Estadística, Seguimiento y Evaluación de Políticas-DGESEP

Una de las funciones de la DGESEP-DEIA es diseñar, coordinar e implementar estrategias de difusión de las estadísticas e información agraria especializada y otras variables que incidan en el desempeño del Sector, así como la oferta de productos agrarios, en coordinación con las entidades conformantes del Sistema Integrado de Estadística Agraria y la Red Nacional de Difusión de Información Agraria Especializada (ROF-MIDAGRI)

REPÚBLICA DEL PERÚ

Dina Boluarte Zegarra

Presidenta de la República

MINISTERIO DE DESARROLLO AGRARIO Y RIEGO

Jennifer Lizetti Contreras Álvarez

Ministra

VICEMINISTERIO DE POLÍTICAS Y SUPERVISIÓN DEL DESARROLLO AGRARIO

Victor Hugo Parra Puente

Viceministro

Dirección General de Estadística, Seguimiento y Evaluación de Políticas

Christian Alejandro Garay Torres

Director General

Dirección de Estadística e Información Agraria

César Santisteban Pérez

Director

Boletín Estadístico Mensual

**"PRECIOS en MERCADOS INTERNACIONALES
de Productos Agrarios"**

Editado por:

Ministerio de Desarrollo Agrario y Riego

Dirección General de Estadística, Seguimiento y Evaluación de Políticas / Dirección de Estadística e Información Agraria

Jr. Cahuide 805. Jesús María. Lima 11 - Perú.

Responsable de la publicación:

Elar Sifuentes Montes

Diseño y diagramación digital:

Elva A. Castro Ballvé

Hecho el Depósito Legal en la Biblioteca Nacional del Perú N° 2021-08556

Publicado en Noviembre 2023

INDICE

1. PRECIOS DE PRINCIPALES PRODUCTOS en mercados mayoristas de Estados Unidos, Canadá y Europa	
Uva	5
Espárrago	6
Palta	7
Arándano	8
Mango	9
Banano Fresco	10
Alcachofa	11
Cebolla	12
Tangelo	14
Maracuyá	15
Limón	16
Ajo	17
Orégano	18
2. COTIZACIONES INTERNACIONALES de principales commodities agrarios	
Café	20
Cacao	21
Algodón	22
Arroz	23
Trigo	24
Maíz	25
Soya	26
Azúcar	27



PRECIOS DE PRINCIPALES PRODUCTOS en mercados mayoristas de Estados Unidos, Canadá y Europa

Esta publicación, brinda información de precios en mercados mayoristas de Estados Unidos, Canadá y Europa, para los principales productos de exportación agraria peruana, la cual servirá de orientación para realizar el seguimiento y evaluación de las tendencias del mercado, y apoyar la toma de decisiones de compra, en concordancia con las estacionalidades de productos y precios, entre otros factores.



Precio en mercados mayoristas

Origen	Variedad	Calibre	Unidad: US \$ / caja 19 lb (8,62 kg)	
			6 Octubre 2023	27 Octubre 2023
Mercado Mayorista de Los Angeles				
California	Autumn King	lge-xlge	32,00/35,00	32,00/35,00
	Autumn Royal	lge-xlge	31,00/34,00	31,00/34,00
	Black Seedless	lge-xlge	32,00/35,00	...
		med-xlge	32,00/35,00	...
	Flame Seedless	lge-xlge	30,00/43,00	40,00/43,00
	Red Globe	jbo	31,00/34,00	30,00/34,00
	Red Seedless	lge-lge	...	40,00/43,00
		med-lge	30,00/34,00	31,00/34,00
	Scarlet Royal	lge-xlge	40,00/43,00	40,00/43,00
	White Seedless Type	lge-lge	30,00/37,00	35,00/37,00
		med-xlge	31,00/34,00	31,00/34,00
Mercado Mayorista de New York				
California	Flame Seedless	xlge	32,00	32,00
	Scarlet Royal	xlge	34,00/36,00	...
	Sweet Celebration	xlge	35,00/38,00	36,00/38,00
	White Seedless Type	xlge	36,00/38,00	36,00/38,00

jbo: jumbo sml: small med: medium lge: large xlge: extra large s/e: sin especificar
Fuente: USDA-Market News Com., 2023



Precio en mercados mayoristas

Origen	Variedad	Calibre	Unidad: US \$ / caja 11 libras (5 kg)	
			6 Octubre 2023	27 Octubre 2023
Mercado Mayorista de Chicago				
México	Verde	jbo	24,50	38,50
		std	18,50	33,50
		lge	21,50/26,00	36,50
Perú	Blanco	std	...	40,00
		lge	42,50	...
	Verde	jbo	28,00	38,50
		std	...	33,50
		lge	26,50	36,50
Mercado Mayorista de Miami				
Perú	Blanco	lge	32,00/38,00	34,00/38,00
	Verde	jbo	27,00/32,00	34,00/39,00
		std	24,00/27,00	26,00/31,00
		lge	29,00/32,00	32,00/38,00
Mercado Mayorista de New York				
México	Verde	jbo	28,00/30,00	34,00/38,00
		std	24,00/26,00	30,00/32,00
		lge	26,00/30,00	32,00/38,00
		xlge	...	34,00/38,00
Perú	Blanco	lge	44,00/45,00	38,00/40,00
	Verde	jbo	26,00/30,00	30,00/32,00
		sml	1,00/3,00	...
		std	24,00/26,00	...
		lge	26,00/30,00	28,00/32,00
		xlge	...	28,00/32,00

std: estándar jbo: jumbo med: medium lge: large xlge: extra large s/e: sin especificar
Fuente: USDA-Market News Com., 2023



Precio en mercados mayoristas

Origen	Variedad	Calibre	Unidad: US \$ / caja 20 lb (2 lyr) (9 kg)	
			6 Octubre 2023	27 Octubre 2023
Mercado Mayorista de Los Ángeles				
México	Hass	32	...	58,00/60,00
		36	...	58,00/60,00
		40	53,00/58,00	37,00/40,00
		48	44,00/47,00	47,00/50,00
		60	35,00/38,00	34,00/36,00
		70	27,00/30,00	30,00/33,00
Mercado Mayorista de New York				
Florida	Various Greenskin Varieties	14	...	40,00/44,00
		16	40,00/42,00	40,00/42,00
		18	40,00/42,00	40,00/42,00
		20	40,00/42,00	40,00/42,00
México	Hass	36	65,00	56,00
		40	65,00/70,00	45,00/48,00
		48	36,00/42,00	45,00/48,00
		60	36,00/38,00	...
República Dominicana	Various Greenskin Varieties	18	...	34,00/35,00

Fuente: USDA-Market News Com., 2023



Precio en mercados mayoristas

Origen	Variedad	Calibre	Unidad: US \$ / caja sacos 5 lb (2 kg)	
			6 Octubre 2023	27 Octubre 2023
Mercado Mayorista de Los Ángeles				
Canadá 5lb	s/e	med-lge	45,00/46,00	...
Oregon 5lb	s/e	med-lge	45,00/46,00	...
Perú 5lb	s/e	med-lge	45,00/46,00	...
Washington 5lb	s/e	med-lge	45,00/46,00	...
Mercado Mayorista de Miami				
Argentina 5lb	s/e	med-lge	37,00/45,00	41,00/47,00

std: estándar jbo: jumbo med: medium lge: large xlge: extra large s/e: sin especificar
Fuente: USDA-Market News Com., 2023



Precio en mercados mayoristas

Origen	Variedad	Calibre	Unidad: US \$ / caja 4 - 4,5 kg (1 lyr)	
			6 Octubre 2023	27 Octubre 2023
Mercado Mayorista de Miami				
México	Tommy Atkins	6	...	16,00/18,00
		9	...	16,00/18,00
		10	...	16,00/18,00
		12	...	15,00
Ecuador	Keitt	6	...	16,00/18,00
México	Keitt	5	8,00/9,00	...
		6	8,00/9,00	...

Origen	Variedad	Calibre	Unidad: US \$ / caja 4 kg (1 lyr)	
			6 Octubre 2023	27 Octubre 2023
Mercado Mayorista de New York				
Brasil	Tommy Atkins	6	10,00/11,00	14,00/20,00
		7	9,50/11,00	14,00/20,00
		8	10,00/11,00	14,00/20,00
		9	10,00	14,00/20,00
		10	10,00/10,50	13,00/20,00
Ecuador	Ataulfo	16	...	16,00/18,00
		18	...	16,00/18,00

Fuente: USDA-Market News Com., 2023



Precio en mercados mayoristas

Origen	Variedad	Calibre	Unidad: US \$ / caja 40 lb (18 kg)	
			6 Octubre 2023	27 Octubre 2023
Mercado Mayorista de Chicago				
Costa Rica	s/e	s/e	23,00/24,00	23,00/24,00
Guatemala	s/e	s/e	20,00/22,00	22,00
México	s/e	s/e	20,00/21,00	22,00/24,00
Mercado Mayorista de Miami				
Colombia	s/e	Green	13,00/17,00	14,00/17,00
Costa Rica	s/e	Green	13,00/17,00	14,00/17,00
		Yellow	16,00/20,00	17,00/20,00
Ecuador	s/e	Green	13,00/17,00	14,00/17,00
Guatemala	s/e	Yellow	16,00/20,00	17,00/20,00
Panamá	s/e	Yellow	...	19,00/21,00

s/e: sin especificar

Fuente: USDA-Market News Com., 2023



Precio en mercados mayoristas

Origen	Variedad	Calibre	Unidad: US \$ / caja 23 lb (10 kg)	
			6 Octubre 2023	27 Octubre 2023

Mercado Mayorista de Los Angeles

California	Globe	12	22,00/24,00	26,00/28,00
		16	22,00/26,00	26,00/28,00
		18	22,00/26,00	26,00/28,00
		24	24,00/26,00	29,00/30,00
		sml lse	29,00/30,00	29,00/30,00

Mercado Mayorista de Miami

California	Globe Thorned Green	18	40,00	40,00
		24	36,00/38,00	36,00/38,00

Mercado Mayorista de San Francisco

California	Globe	15	28,00	28,00
		24	15,00/46,00	15,00/46,00

sml: small

med: medium

lge: large

lse: suelto

Fuente: USDA-Market News Com., 2023



Precio en mercados mayoristas

Origen	Variedad	Calibre	Unidad: US \$ / caja-sacos 25 lb (11 kg) Unidad: US \$ / caja-sacos 50 lb (23 kg)	
			6 Octubre 2023	27 Octubre 2023
Mercado: Mayorista de Miami				
California 25 lb	Red Globe Type	jbo	17,00/20,00	17,00/20,00
Idaho-Oregon 25 lb	Red Globe Type	jbo	17,00/20,00	17,00/20,00
New York 25 lb	Red Globe Type	jbo	17,00/18,00	...
California 50 lb	Blanca	jbo	38,00/40,00	...
	Yellow Hybrid	jbo	19,00/23,00	...
Colorado 50 lb	Yellow Hybrid	jbo	...	19,00/23,00
Idaho-Oregon 50 lb	Yellow Spanish Hybrid	jbo	19,00/23,00	19,00/23,00
México 50 lb	Blanca	jbo	36,00/38,00	35,00/36,00
	Yellow Grano	jbo	19,00/23,00	...
Washington 50 lb	Yellow Hybrid	jbo	19,00/23,00	19,00/23,00
Mercado: Mayorista de New York				
California 25 lb	Red Globe Type	jbo	16,00/18,00	...
		med	14,00/16,00	...
Canadá 25 lb	Red Globe Type	med-lge	16,00	16,00
Nevada 25 lb	Red Globe Type	col	16,00	...
New York 25 lb	Red Globe Type	jbo	17,00/18,00	...
		med	16,00/17,00	...

sigue...



Origen	Variedad	Calibre	Unidad: US \$ / caja-sacos 25 lb (11 kg) Unidad: US \$ / caja-sacos 50 lb (23 kg)	
			6 Octubre 2023	27 Octubre 2023
Oregon 25 lb	Red Globe Type	jbo	16,00/17,00	...
Washington 25 lb	Red Globe Type	jbo med	15,00/16,00 ...	14,00/16,00 15,00
California 50 lb	Yellow Hybrid	jbo col xjbo	19,00/20,00 20,00/22,00 19,00/20,00	19,00/20,00 20,00/22,00 ...
Canadá 50 lb	Yellow Globe Type	jbo	17,00/18,00	17,00/18,00
Idaho 50 lb	Yellow Spanish Hybrid	jbo col	18,00/20,00 20,00/22,00	17,00/18,00 19,00/20,00
Idaho-Oregon 50 lb	Yellow Spanish Hybrid	jbo	19,00	16,00/17,00
Nevada 50 lb	Blanca	jbo	34,00/35,00	...
	Yellow Hybrid	xjbo	20,00/22,00	...
New York 50 lb	Blanca	xjbo	28,00	...
	Yellow Globe Type	jbo	16,00/18,00	16,00/18,00
Oregon 50 lb	Yellow Hybrid	jbo	...	16,00/17,00
Washington 50 lb	Blanca	jbo	28,00/30,00	26,00
	Yellow Hybrid	jbo	17,00/18,00	16,00/18,00
s/e 50 lb	Yelloww Globe Type	xjbo med-lge	17,00 18,00	17,00 16,00/18,00

col : colossal

jbo : jumbo

med : medium

lge : large

s/e : sin especificar

Fuente: USDA-Market News Com., 2023



Precio en mercados mayoristas

Origen	Variedad	Calibre	Unidad: US \$ / caja 22 lb (10 kg)	
			6 Octubre 2023	27 Octubre 2023
Mercado: Mayorista de Los Ángeles				
Perú	Minneola	40	24,00/26,00	...
Mercado: Mayorista de New York				
Perú	Minneola	36	24,00/26,00	...
		40	22,00/24,00	...
		45	22,00/24,00	...
		s/e	22,00/24,00	...

Fuente: USDA-Market News Com., 2023



Precio en mercados mayoristas

Origen	Variedad	Calibre	Unidad: US \$ / caja 10 lb (5 kg)	
			6 Octubre 2023	27 Octubre 2023

Mercado: Mayorista de Chicago

Florida	s/e	24	42,00	42,00
----------------	-----	----	-------	-------

Mercado: Mayorista Philadelphia

Florida	Morado	20	62,00	64,00
----------------	--------	----	-------	-------

Origen	Variedad	Calibre	Unidad: US \$ / caja (11yr)	
			6 Octubre 2023	27 Octubre 2023

Mercado: Mayorista de Los Ángeles

California	s/e	28	62,00/65,00	62,00/65,00
		33	63,00/65,00	63,00/65,00
		34-36	63,00/65,00	63,00/65,00
		36	63,00/65,00	63,00/65,00
		39	63,00/65,00	63,00/65,00

Florida	s/e	28	62,00/65,00	62,00/65,00
		33	63,00/65,00	63,00/65,00
		34-36	63,00/65,00	63,00/65,00
		36	63,00/65,00	63,00/65,00
		39	63,00/65,00	63,00/65,00

Mercado: Mayorista Philadelphia

Florida	s/e	28	...	80,00
		36	...	80,00

s/e : sin especificar

Fuente: USDA-Market News Com., 2023



Precio en mercados mayoristas

Origen	Variedad	Calibre	Unidad: US \$ / caja-sacos 38 lb (17 kg)	
			6 Octubre 2023	27 Octubre 2023

Mercado: Mayorista de Miami

Argentina	s/e	140	30,00	30,00
		165	33,00/35,00	...
Arizona	s/e	165	...	43,00/45,00
California	s/e	95	34,00/37,00	34,00/37,00
		115	29,00/32,00	29,00/32,00
		140	30,00/34,00	30,00/34,00
		165	30,00/34,00	46,00/48,00
		200	30,00/32,00	37,00/39,00
Chile	s/e	165	30,00/32,00	...

Origen	Variedad	Calibre	Unidad: US \$ / caja-sacos 33 lb (15 kg)	
			6 Octubre 2023	27 Octubre 2023

Mercado: Mayorista de Rotterdam

Argentina	s/e	72	16,88/18,99	...
		88	17,41	...
		100	17,41	...
		125	17,41	...
España	s/e	54	15,30	...
		60	15,83	...
		70	17,41	...
		100	17,94/21,10	22,18/24,83
		120	21,10	20,07/26,41
		140	...	15,85/25,35
Sudáfrica	s/e	75	16,88/22,16	16,90/18,49
		88	88,99/21,10	17,96
		100	17,94/21,10	...
		113	18,99/23,74	14,79/18,49
		138	17,41/23,74	14,79/16,90
Uruguay	s/e	88	18,46	...
		138	14,79	...


Fuente: USDA-Market News Com., 2023



Precio en mercados mayoristas

Origen	Variedad	Calibre	Unidad: US \$ / caja 30 lb (14 kg)	
			6 Octubre 2023	27 Octubre 2023
Mercado: Mayorista de Los Ángeles				
California	Blanco	jbo	72,00/75,00	72,00/75,00
		col	90,00/95,00	85,00/95,00
		super jbo	90,00/95,00	85,00/90,00
		super col	...	95,00
México	Blanco	jbo	58,00/68,00	65,00/68,00
		col	68,00/81,00	79,00/81,00
		super col	71,00/84,00	82,00/85,00
Mercado: Mayorista de New York				
California	Blanco	super col	98,00	98,00
		10	...	90,00
		11	...	90,00
España	Blanco	col	...	78,00
		7	78,00	...
México	Blanco	9	...	78,00/80,00
		10	75,00	...
		11	80,00	...
		12	85,00	...
	Morado	s/e	75,00	...

col : colosal jbo : jumbo med : medium lge : large s/e : sin especificar
Fuente: USDA-Market News Com., 2023



Precio en mercados mayoristas

Origen	Variedad	Calibre	Unidad: US \$ / caja-sacos 1 lb (0,45 kg)	
			6 Octubre 2023	27 Octubre 2023

Mercado: Mayorista de Miami

Guatemala	s/e	s/e	7,00/7,50	7,00/7,50
Perú	s/e	s/e	7,00/7,50	7,00/7,50

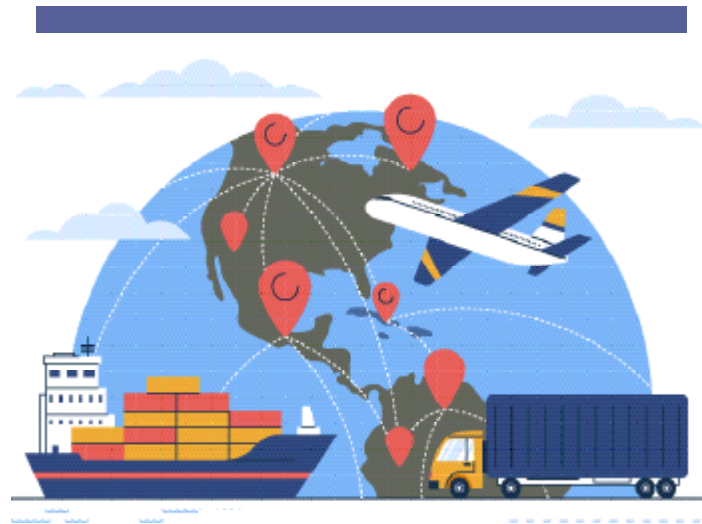
Origen	Variedad	Calibre	Unidad: US \$ / caja-sacos 2 lb (1 kg)	
			6 Octubre 2023	27 Octubre 2023

Mercado: Mayorista de New York

Colombia	s/e	12	10,00/12,00	10,00/12,00
Israel	s/e	12	13,00	13,00
México	s/e	12	12,00	12,00

s/e : sin especificar

Fuente: USDA-Market News Com., 2022

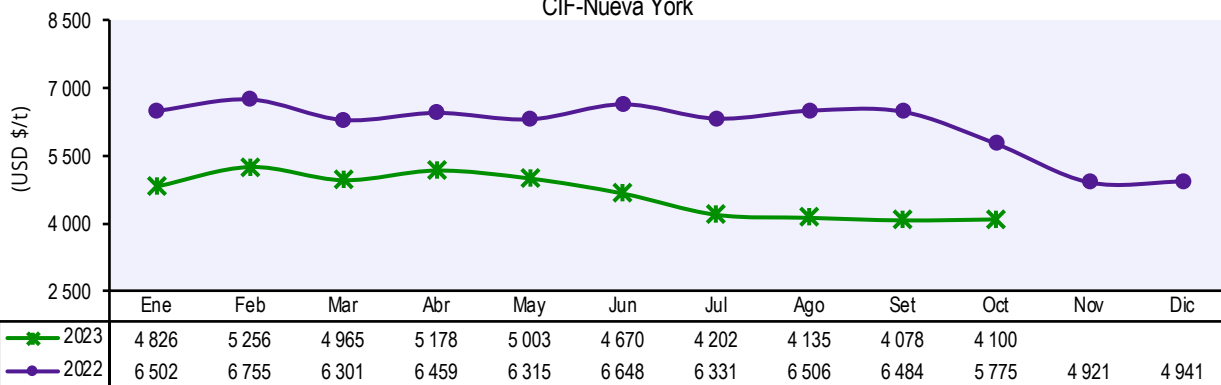


COTIZACIONES INTERNACIONALES de principales commodities agrarios

Café



Café - Otros Suaves Arábigos
CIF-Nueva York

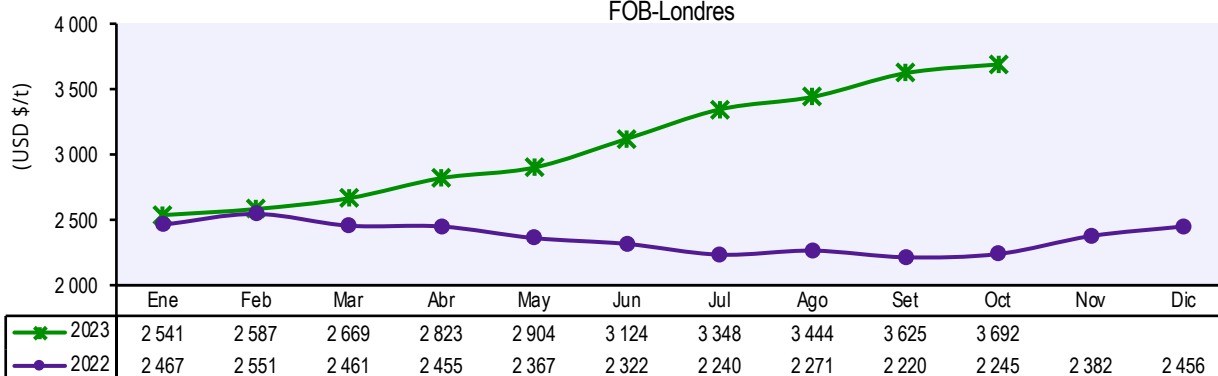


Fuente: BCRP

Cacao

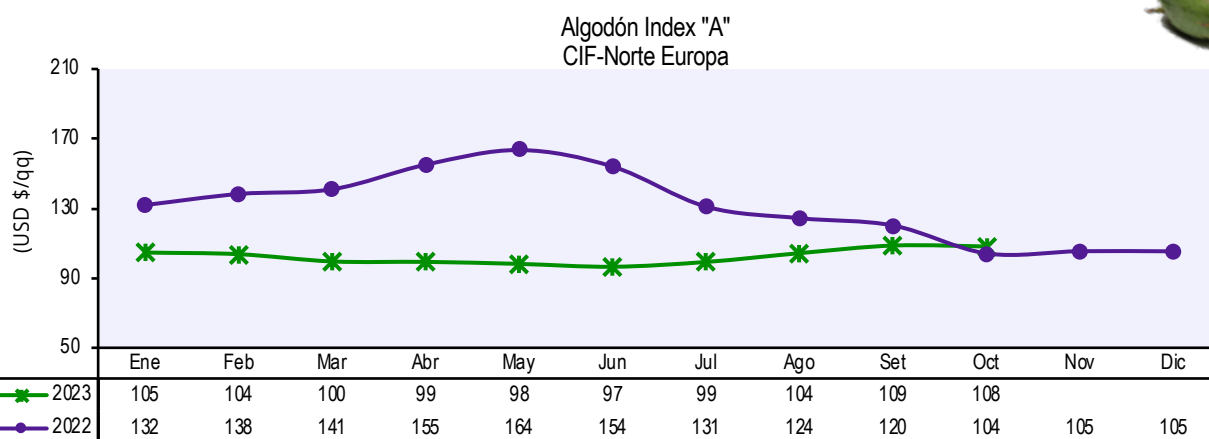


Cacao Grano
FOB-Londres



Fuente: ICCO

Algodón

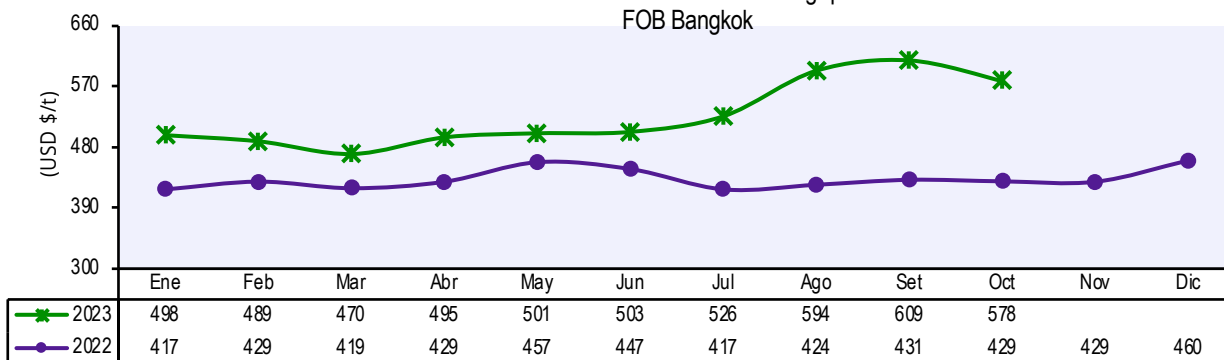


Fuente: Cotton Outlook

Arroz

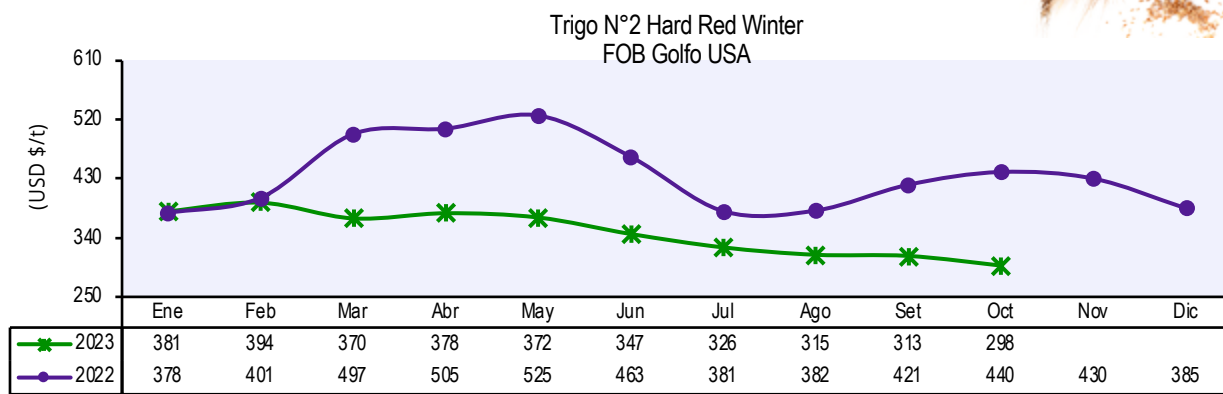


Arroz Blanco Tailandés 15% g.q.
FOB Bangkok



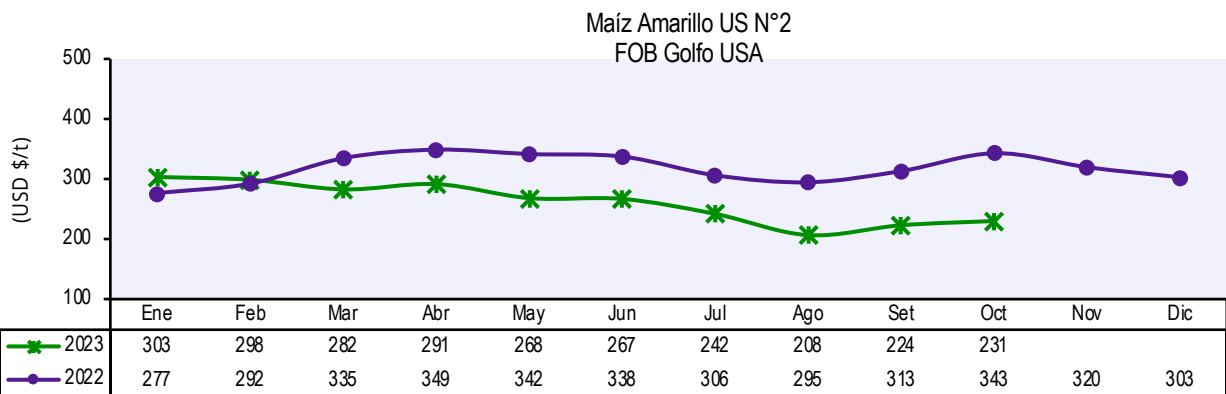
Fuente: ODEPA

Trigo



Fuente: ODEPA

Maíz

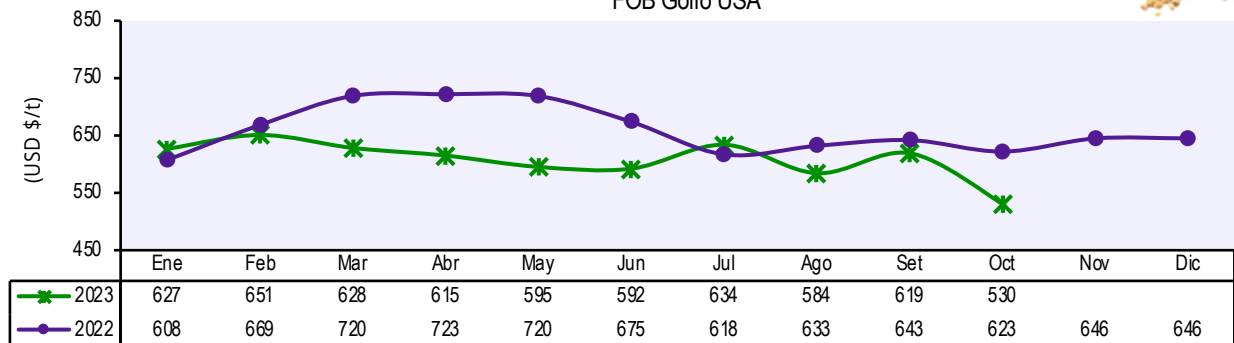


Fuente: FAO

Soya

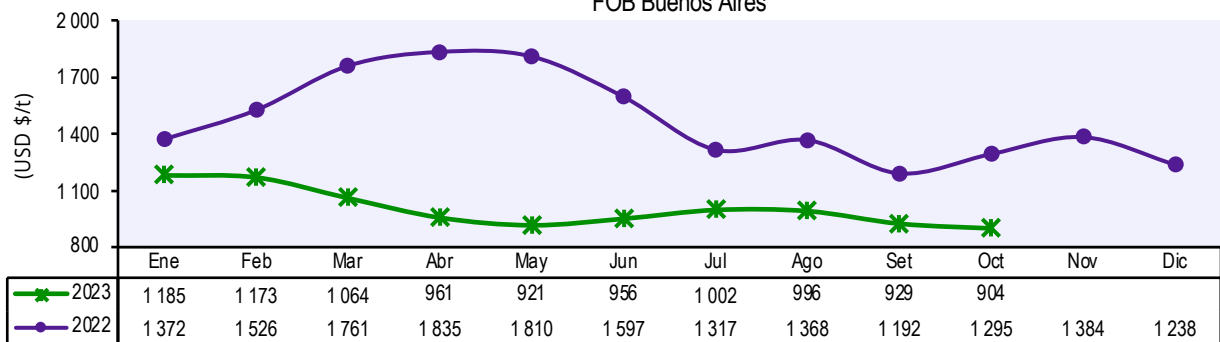


Soya Amarilla US N°1
FOB Golfo USA



Fuente: FAO, ODEPA

Aceite de Soya Crudo
FOB Buenos Aires

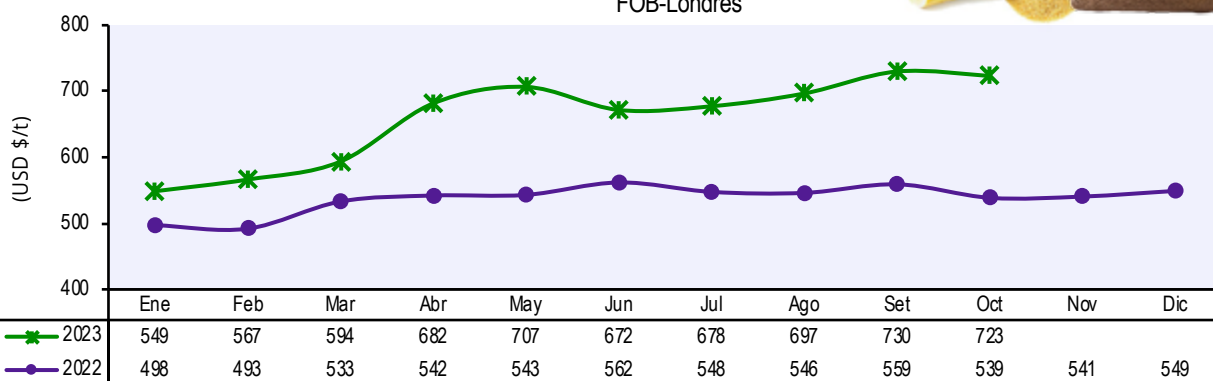


Fuente: FAO, ODEPA

Azúcar

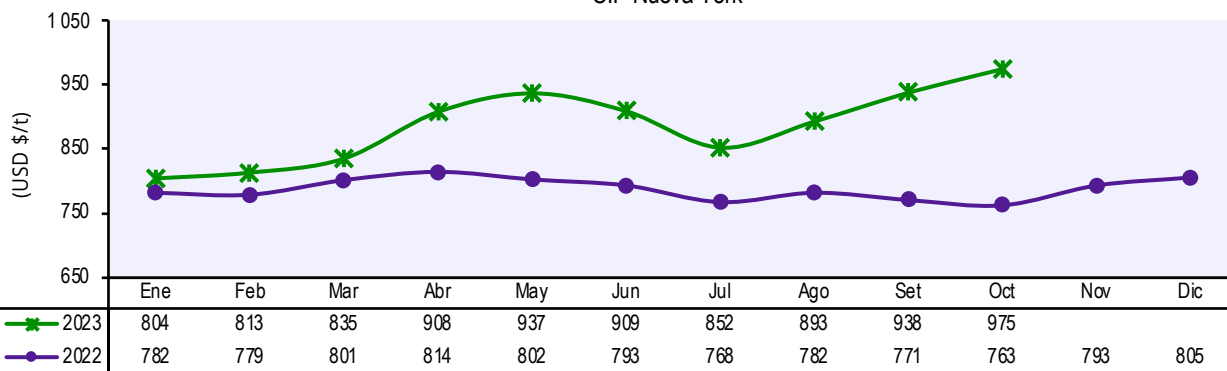


Azúcar Refinada Contrato N° 5
FOB-Londres



Fuente: BCRP, ODEPA

Azúcar Contrato N° 16
CIF-Nueva York



Fuente: BCRP, ODEPA



PERÚ

Ministerio
de Desarrollo Agrario
y Riego



siea@midagri.gob.pe



www.gob.pe/midagri
siea.midagri.gob.pe/portal/

**Dirección General de Estadística, Seguimiento
y Evaluación de Políticas - DGESEP**

Dirección de Estadística e Información Agraria

Dirección: Jr. Cahuide 805. Jesús María. Lima11 - Perú
Teléfono: (511) 209 -8600 (anexo 4403)

