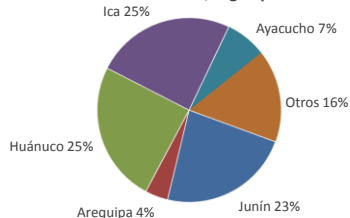




Lima, miércoles 04 de agosto del 2021

Oferta de Papa en el Gran Mercado Mayorista de Lima
los últimos siete días, según procedencia



LIMA METROPOLITANA: PRECIOS DE PAPA SEGÚN VARIEDAD

Papa	Precio Promedio (Ult. 7 días)	PRECIO (S/. x Kg.)		
		mar-03	mié-04	Variación

Precios al Mayorista

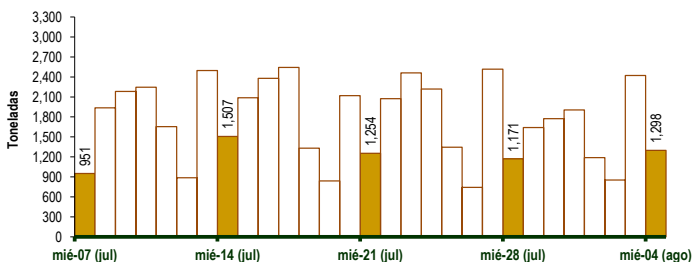
VARIEDAD	Precio Promedio (Ult. 7 días)	mar-03	mié-04	Variación
Perricholi	0.89	0.93	0.95	2.2%
Yungay	1.38	1.38	1.38	0.0%
Canchan	1.34	1.33	1.36	2.3%
Unica	1.69	1.66	1.68	1.2%
Huamantanga	1.48	1.53	1.60	4.6%
Tumbay (amarilla)	1.30	1.29	1.30	0.8%
Peruanita	1.20	1.18	1.20	1.7%

GRAN MERCADO MAYORISTA DE LIMA : ABASTECIMIENTO DE PAPA SEGÚN PROCEDENCIA
(t)

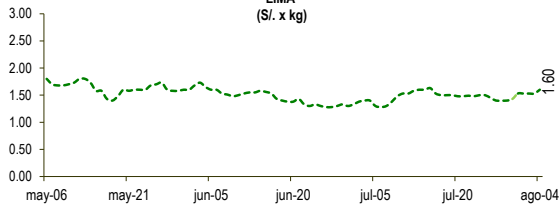
	jul mié-28	jul jue-29	jul vie-30	jul sáb-31	ago dom-01	ago lun-02	ago mar-03	ago mié-04
Ayacucho	134	76	149	133	45	116	139	3
Arequipa	41	36		66	97	108	93	137
Apurimac	20	38	46	31	13	16	54	24
Huánuco	32	516	478	568	409	133	571	124
Junín	79	646	521	404	276	179	438	342
Pasco	139	120	107	93	28	224	224	77
Ica	657	179	374	444	284	176	582	392
Otros	69	30	100	166	37	124	320	199
TOTAL	1,171	1,641	1,775	1,905	1,189	852	2,421	1,298

... Sin información

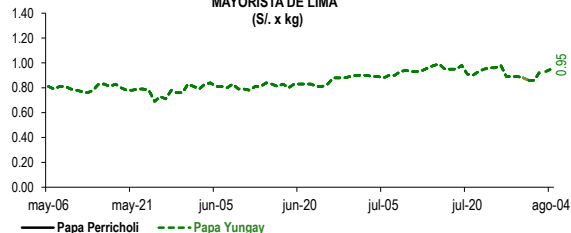
INGRESO DE PAPA DURANTE LAS ÚLTIMAS CUATRO SEMANAS AL GRAN MERCADO MAYORISTA DE LIMA (t)



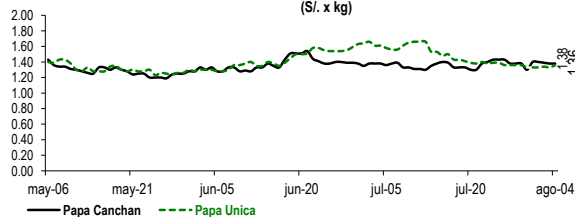
PRECIOS DE PAPA AMARILLA EN EL GRAN MERCADO MAYORISTA DE LIMA
(S/. x kg)



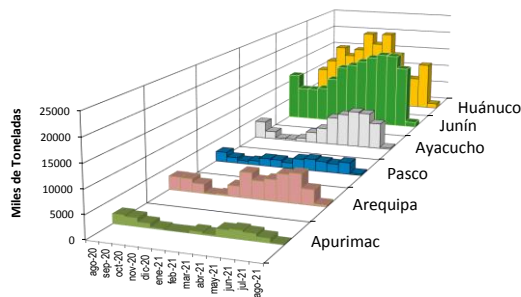
PRECIOS DE PAPA PERRICHOLI Y YUNGAY EN EL GRAN MERCADO MAYORISTA DE LIMA
(S/. x kg)



PRECIOS DE PAPA CANCHAN Y UNICA EN EL GRAN MERCADO MAYORISTA DE LIMA
(S/. x kg)



PRINCIPALES REGIONES QUE ABASTECEN DE PAPA A LIMA METROPOLITANA Periodo: Agosto 2020 - Agosto 2021 (t) 2/



2/ El año 2021 esta actualizado al día 04 de Agosto

INGRESOS Y PRECIOS MENSUALES DE PAPA EN EL GRAN MERCADO MAYORISTA DE LIMA: 2020-2021

	Ingreso Total (t)			Precio de Papa Blanca (S/. por kg)		
	2020	2021	Var.	2020	2021	Var.
Enero	56,691	55,419	-2.2%	0.76	0.69	-9.1%
Febrero	53,418	48,047	-10.1%	0.64	0.61	-4.2%
Marzo	56,972	55,879	-1.9%	0.64	0.80	24.4%
Abril	50,587	55,689	10.1%	0.68	0.83	22.4%
Mayo	46,165	53,363	15.6%	0.50	0.78	56.5%
Junio	47,035	52,523	11.7%	0.53	0.83	56.0%
Julio	52,061	55,853	7.3%	0.48	0.93	92.8%
Agosto 3/	5,598	5,760	2.9%	0.51	0.92	79.9%
Setiembre	49,889			0.59		
Octubre	54,190			0.55		
Noviembre	49,798			0.52		
Diciembre	56,299			0.64		

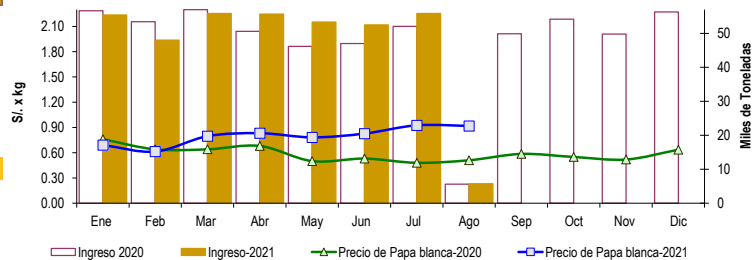
3/ En Agosto del 2020 y 2021 está actualizado al día 04

Nota

La información de abastecimiento está actualizada al día de hoy.

Fuente: EMMSA

Elaboración: Dirección General de Estadística, Seguimiento y Evaluación de Políticas (DG) Dirección de Estadística e Información Agraria (DEIA)



CONSULTA PRECIOS DESDE TU CELULAR. MARCA *343# desde tu Movistar

EL DATERO AGRARIO

Información de precios al alcance de tus manos!

DESCARGA LOS APLICATIVOS DEL: Play Store

La Casita