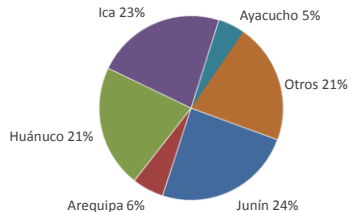


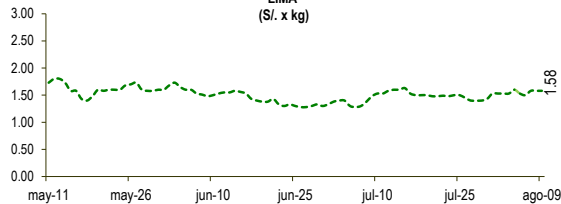


Lima, lunes 09 de agosto del 2021

Oferta de Papa en el Gran Mercado Mayorista de Lima los últimos siete días, según procedencia



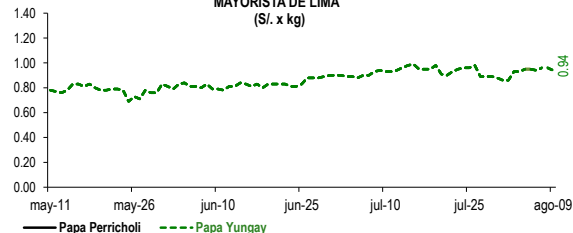
PRECIOS DE PAPA AMARILLA EN EL GRAN MERCADO MAYORISTA DE LIMA (S/. x kg)



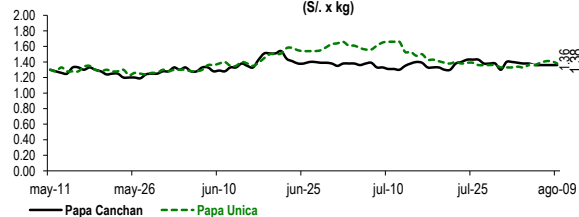
LIMA METROPOLITANA: PRECIOS DE PAPA SEGÚN VARIEDAD

Papa	Precio Promedio (Ult. 7 días)	PRECIO (S/. x Kg.)		
		dom-08	lun-09	Variación
Perricholi	0.95	0.96	0.94	-2.1%
Yungay	1.37	1.36	1.36	0.0%
Canchan	1.37	1.41	1.38	-2.1%
Unica	1.69	1.70	1.63	-4.1%
Tumbay (amarilla)	1.55	1.58	1.58	0.0%
Peruanita	1.29	1.30	1.23	-5.4%
Huayro	1.17	1.15	1.14	-0.9%

PRECIOS DE PAPA PERRICHOLI Y YUNGAY EN EL GRAN MERCADO MAYORISTA DE LIMA (S/. x kg)



PRECIOS DE PAPA CANCHAN Y UNICA EN EL GRAN MERCADO MAYORISTA DE LIMA (S/. x kg)

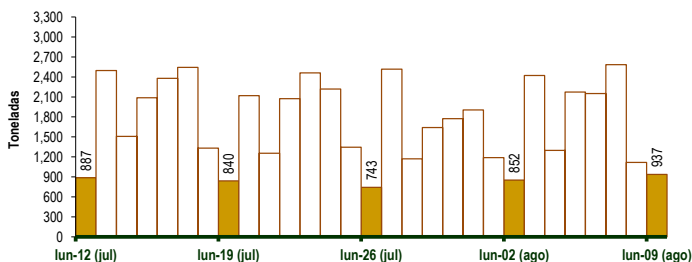


GRAN MERCADO MAYORISTA DE LIMA : ABASTECIMIENTO DE PAPA SEGÚN PROCEDENCIA (t)

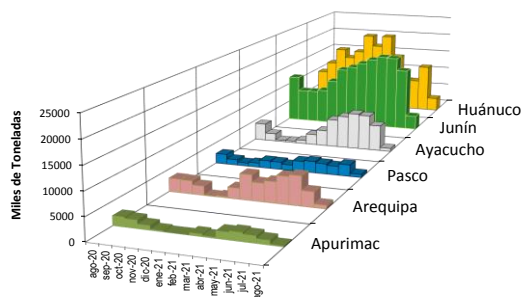
	ago lun-02	ago mar-03	ago mié-04	ago jue-05	ago vie-06	ago sáb-07	ago dom-08	ago lun-09
Ayacucho	116	139	3	117	65	122	29	87
Arequipa	108	93	137	82	150	117	12	14
Apurimac	16	54	24	19	79	16	16	16
Huánuco	133	571	124	496	654	580	154	272
Junín	179	438	342	633	402	757	331	115
Pasco	224	77	130	110	79	32	47	47
Ica	176	582	392	521	376	585	237	317
Otros	124	320	199	194	374	265	305	69
TOTAL	852	2,421	1,298	2,173	2,150	2,584	1,116	937

... Sin información

INGRESO DE PAPA DURANTE LAS ÚLTIMAS CUATRO SEMANAS AL GRAN MERCADO MAYORISTA DE LIMA (t)



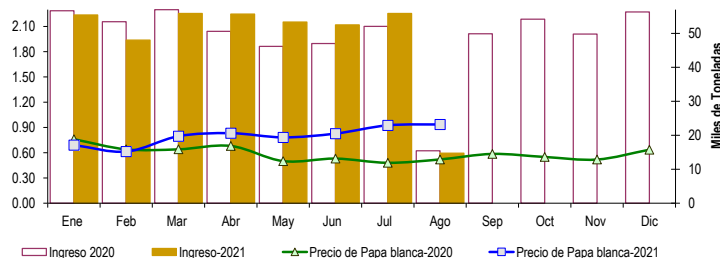
PRINCIPALES REGIONES QUE ABASTECEN DE PAPA A LIMA METROPOLITANA Periodo: Agosto 2020 - Agosto 2021 (t) 2/



2/ El año 2021 esta actualizado al día 09 de Agosto

INGRESOS Y PRECIOS MENSUALES DE PAPA EN EL GRAN MERCADO MAYORISTA DE LIMA: 2020-2021

	Ingreso Total (t)			Precio de Papa Blanca (S/. por kg)		
	2020	2021	Var.	2020	2021	Var.
Enero	56,691	55,419	-2.2%	0.76	0.69	-9.1%
Febrero	53,418	48,047	-10.1%	0.64	0.61	-4.2%
Marzo	56,972	55,879	-1.9%	0.64	0.80	24.4%
Abril	50,587	55,689	10.1%	0.68	0.83	22.4%
Mayo	46,165	53,363	15.6%	0.50	0.78	56.5%
Junio	47,035	52,523	11.7%	0.53	0.83	56.0%
Julio	52,061	55,853	7.3%	0.48	0.93	92.8%
Agosto 3/	15,447	14,720	-4.7%	0.52	0.94	79.9%
Setiembre	49,889			0.59		
Octubre	54,190			0.55		
Noviembre	49,798			0.52		
Diciembre	56,299			0.64		



3/ En Agosto del 2020 y 2021 está actualizado al día 09

Nota

La información de abastecimiento está actualizada al día de hoy.

Fuente: EMMSA

Elaboración: Dirección General de Estadística, Seguimiento y Evaluación de Políticas (DG Dirección de Estadística e Información Agraria (DEIA)

CONSULTA PRECIOS DESDE TU CELULAR MARCA *343# desde tu Movistar

EL DATERO AGRARIO Información de precios al alcance de tus manos!

DESCARGA LOS APLICATIVOS DEL: Play Store