



PERÚ

Ministerio de Desarrollo Agrario y Riego

SISAP

Papa

Abastecimiento y Precios en Lima

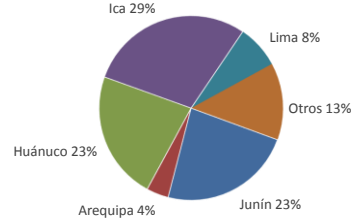


Dirección General de Estadística, Seguimiento y Evaluación de Políticas - DGESEP  
Dirección de Estadística e Información Agraria - DEIA

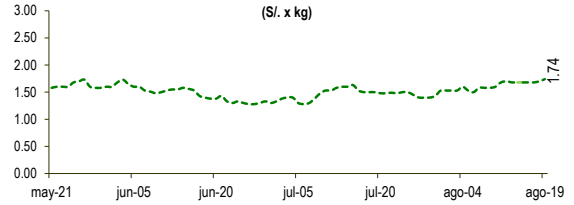
Sistema de Información de Abastecimiento y Precios (SISAP)

Lima, jueves 19 de agosto del 2021

Oferta de Papa en el Gran Mercado Mayorista de Lima los últimos siete días, según procedencia



PRECIOS DE PAPA AMARILLA EN EL GRAN MERCADO MAYORISTA DE LIMA (S/. x kg)



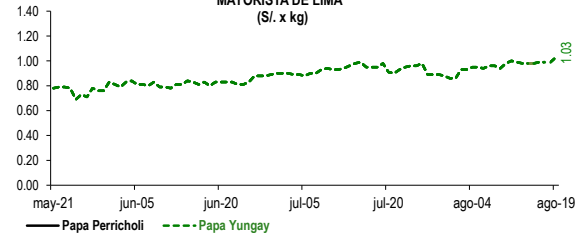
LIMA METROPOLITANA: PRECIOS DE PAPA SEGÚN VARIEDAD

Papa	Precio Promedio (Ult. 7 días)	PRECIO (S/. x Kg.)		
		mié-18	jue-19	Variación

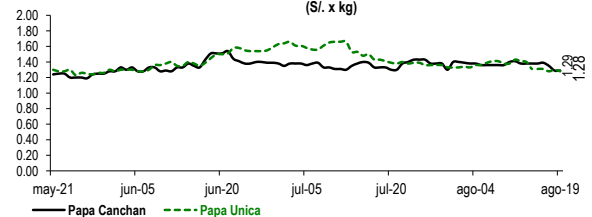
Precios al Mayorista

VARIEDAD	Precio Promedio (Ult. 7 días)	mié-18	jue-19	Variación
Perricholi	0.99	0.99	1.03	4.0%
Yungay	1.36	1.29	1.29	0.0%
Canchan	1.33	1.30	1.28	-1.5%
Unica	1.57	1.48	1.48	0.0%
Huamantanga	1.69	1.70	1.74	2.4%
Tumbay (amarilla)	1.24	1.23	1.23	0.0%
Peruanita	1.20	1.20	1.23	2.5%

PRECIOS DE PAPA PERRICHOLI Y YUNGAY EN EL GRAN MERCADO MAYORISTA DE LIMA (S/. x kg)



PRECIOS DE PAPA CANCHAN Y UNICA EN EL GRAN MERCADO MAYORISTA DE LIMA (S/. x kg)

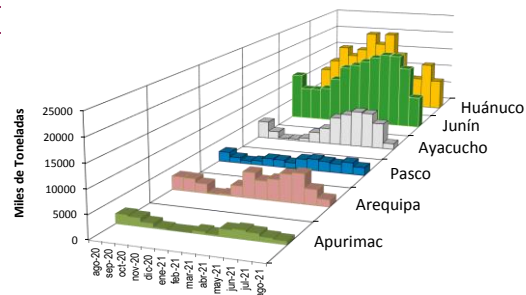
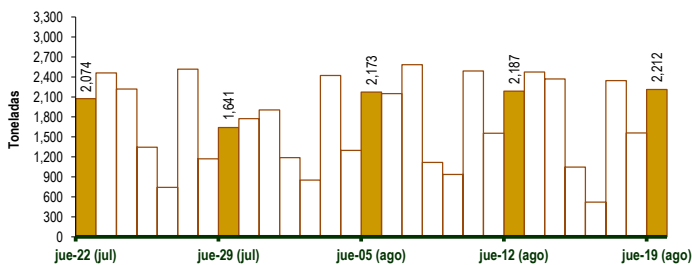


GRAN MERCADO MAYORISTA DE LIMA : ABASTECIMIENTO DE PAPA SEGÚN PROCEDENCIA (t)

	ago jue-12	ago vie-13	ago sáb-14	ago dom-15	ago lun-16	ago mar-17	ago mié-18	ago jue-19
Lima	146	280	79	66	87	175	114	175
Arequipa	31	183	87	62	61	63	63	58
Apurimac	53	63	45	18	17	99	64	64
Huánuco	454	458	575	356	144	631	202	621
Junín	623	483	522	353	182	415	356	566
Pasco	136	156	147	17	29	167	60	112
Ica	695	655	782	142	639	716	572	572
Otros	49	195	134	34	0	219	48	44
<b>TOTAL</b>	<b>2,187</b>	<b>2,473</b>	<b>2,371</b>	<b>1,048</b>	<b>520</b>	<b>2,345</b>	<b>1,559</b>	<b>2,212</b>

... Sin información

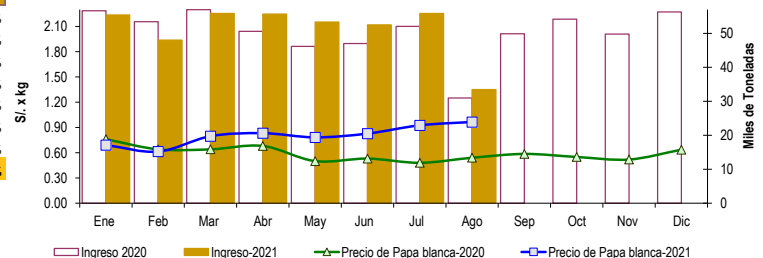
INGRESO DE PAPA DURANTE LAS ÚLTIMAS CUATRO SEMANAS AL GRAN MERCADO MAYORISTA DE LIMA (t)



2/ El año 2021 esta actualizado al día 19 de Agosto

INGRESOS Y PRECIOS MENSUALES DE PAPA EN EL GRAN MERCADO MAYORISTA DE LIMA: 2020-2021

	Ingreso Total (t)			Precio de Papa Blanca (S/. por kg)		
	2020	2021	Var	2020	2021	Var.
Enero	56,691	55,419	-2.2%	0.76	0.69	-9.1%
Febrero	53,418	48,047	-10.1%	0.64	0.61	-4.2%
Marzo	56,972	55,879	-1.9%	0.64	0.80	24.4%
Abril	50,587	55,689	10.1%	0.68	0.83	22.4%
Mayo	46,165	53,363	15.6%	0.50	0.78	56.5%
Junio	47,035	52,523	11.7%	0.53	0.83	56.0%
Julio	52,061	55,853	7.3%	0.48	0.93	92.8%
<b>Agosto 3/</b>	<b>30,969</b>	<b>33,480</b>	<b>8.1%</b>	<b>0.54</b>	<b>0.96</b>	<b>78.7%</b>
Setiembre	49,889			0.59		
Octubre	54,190			0.55		
Noviembre	49,798			0.52		
Diciembre	56,299			0.64		



3/ En Agosto del 2020 y 2021 está actualizado al día 19

Nota

La información de abastecimiento está actualizada al día de hoy.

Fuente: EMMSA

Elaboración : Dirección General de Estadística, Seguimiento y Evaluación de Políticas (DG Dirección de Estadística e Información Agraria (DEIA)

CONSULTA PRECIOS DESDE TU CELULAR. MARCA \*343# desde tu Movistar

EL DATERO AGRARIO

Información de precios al alcance de tus manos!

DESCARGA LOS APLICATIVOS DEL:

Play Store