



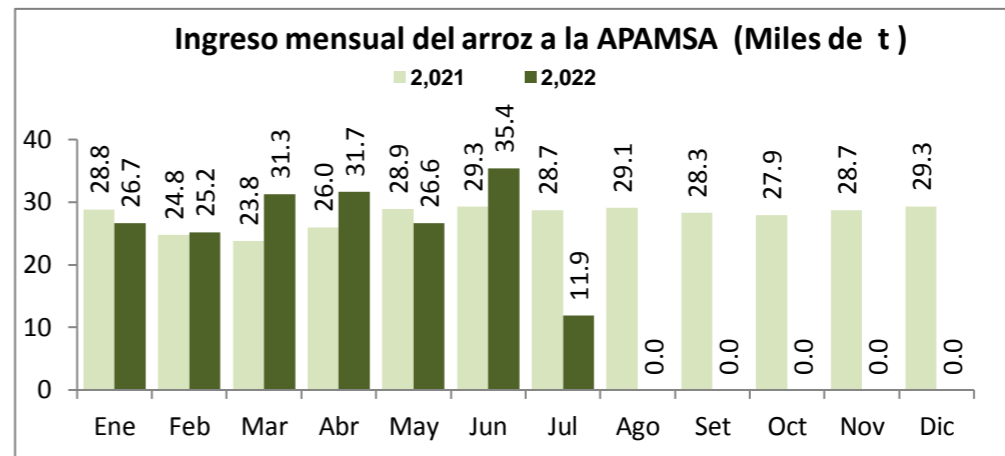
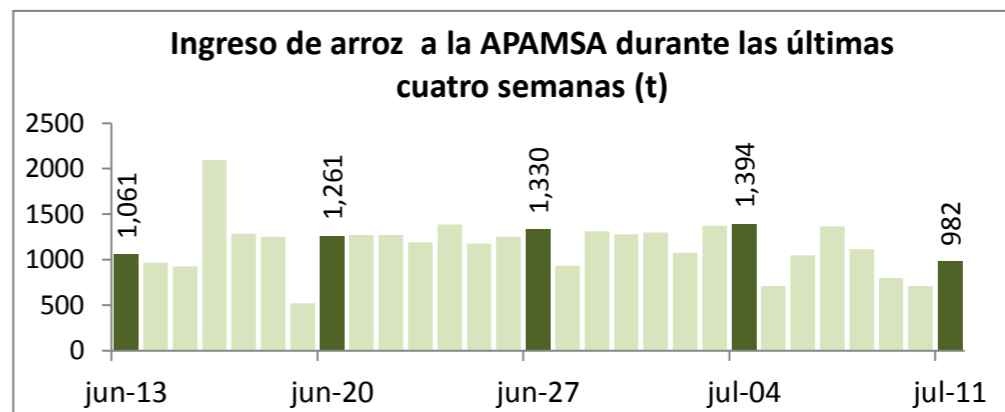
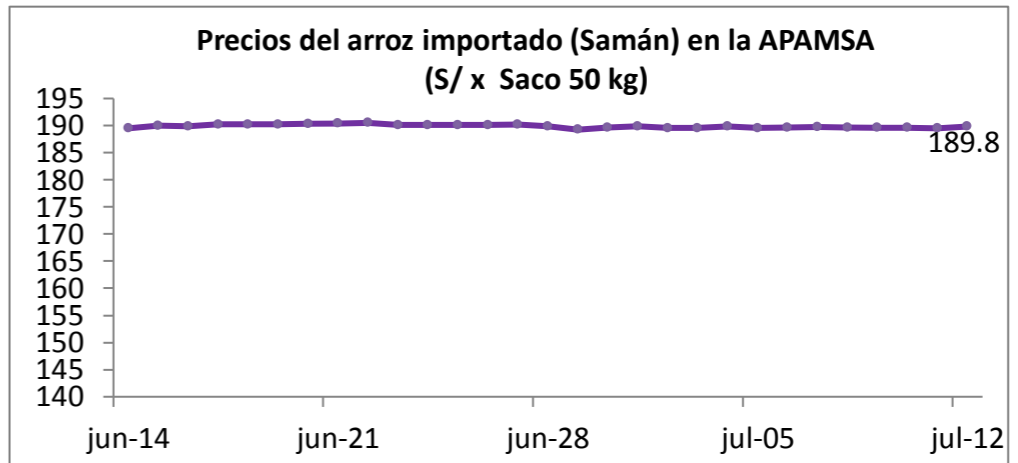
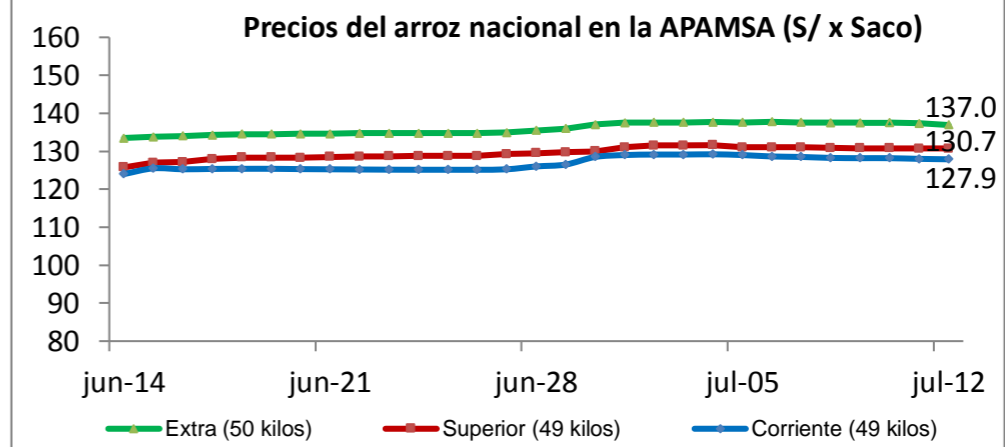
Lima 12 de julio del 2022

I ASOCIACIÓN DE PRODUCTORES AGRÍCOLAS MERCADO DE SANTA ANITA (APAMSA) - LIMA

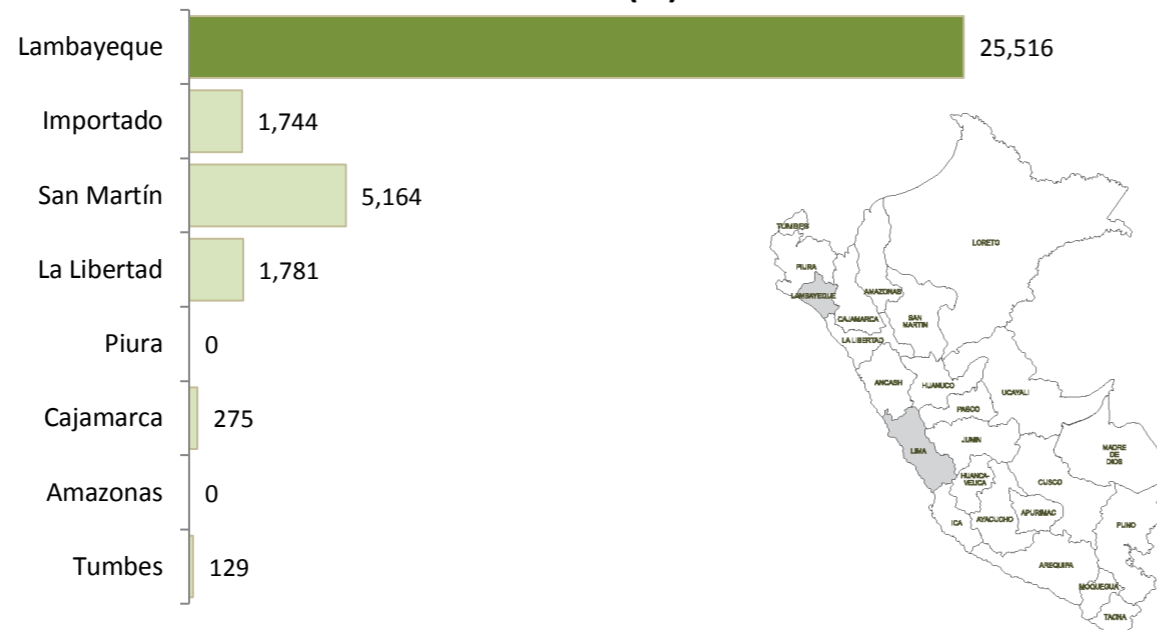


Precios del arroz según calidad (S/ por Unidad de medida)

	Precio Promedio Últ 7 días	PRECIOS			Var. (%)
		dom-10	lun-11	mar-12	
Arroz nacional					
Corriente (49 kilos)	128.4	128.2	128.0	127.9	-0.1%
Superior (49 kilos)	130.9	130.8	130.8	130.7	0.0%
Sup.Despuntado (49 kilos)	133.2	133.1	133.0	132.9	-0.1%
Extra (50 kilos)	137.5	137.5	137.4	137.0	-0.3%
Arroz de Uruguay					
Saman (50 kilos)	189.6	189.6	189.5	189.8	0.2%



Ingreso de arroz a la APAMSA, según procedencia, últimos 30 días (t)



II PRECIOS DEL ARROZ EN LA REGIÓN LAMBAYEQUE

PRECIO DEL ARROZ EN EL MERCADO DE MOSHOQUEQUE

	Últimos 7 días		PRECIOS			
	Precio Máximo	Precio Mínimo	lunes-11		martes-12	
			Mínimo	Máximo	Mínimo	Máximo
Arroz nor oriental						
Extra (50 kilos)						
Despuntado (50 kilos)						
Superior (50 kilos)						
Arroz criollo o norteño						
Extra (50 kilos)						
Despuntado (50 kilos)						
Superior (50 kilos)						

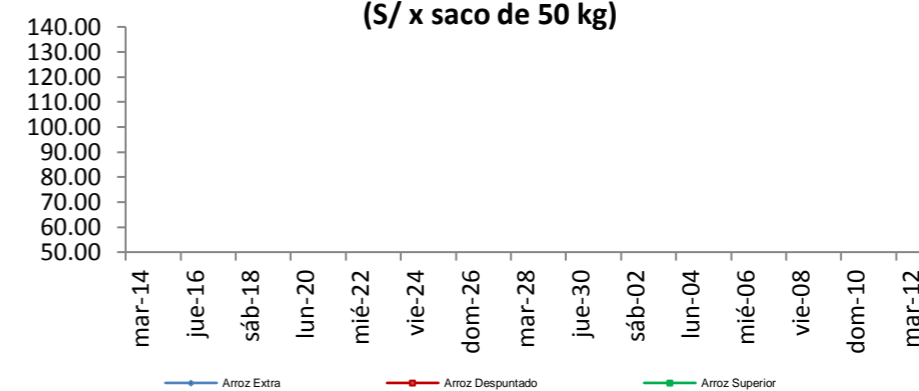
	Precio Promedio Últ. 7 días	PRECIOS			Variación (%)
		dom-10	lun-11	mar-12	
De origen nor oriental					
Extra (50 kilos)					
Despuntado (50 kilos)					
Superior (50 kilos)					
Criollo o norteño					
Extra (50 kilos)					
Despuntado (50 kilos)					
Superior (50 kilos)					

PRECIO DEL ARROZ EN MOLINOS


	Últimos 7 días		PRECIOS			
	Precio Máximo	Precio Mínimo	lunes-11		martes-12	
			Mínimo	Máximo	Mínimo	Máximo
Arroz nor oriental						
Extra (50 kilos)						
Despuntado (50 kilos)						
Superior (50 kilos)						
Arroz criollo o norteño						
Extra (50 kilos)						
Despuntado (50 kilos)						
Superior (50 kilos)						



Moshoqueque: Precios del arroz nor oriental (S/ x saco de 50 kg)



Moshoqueque: Precios del arroz criollo (S/ x saco de 50 kg)

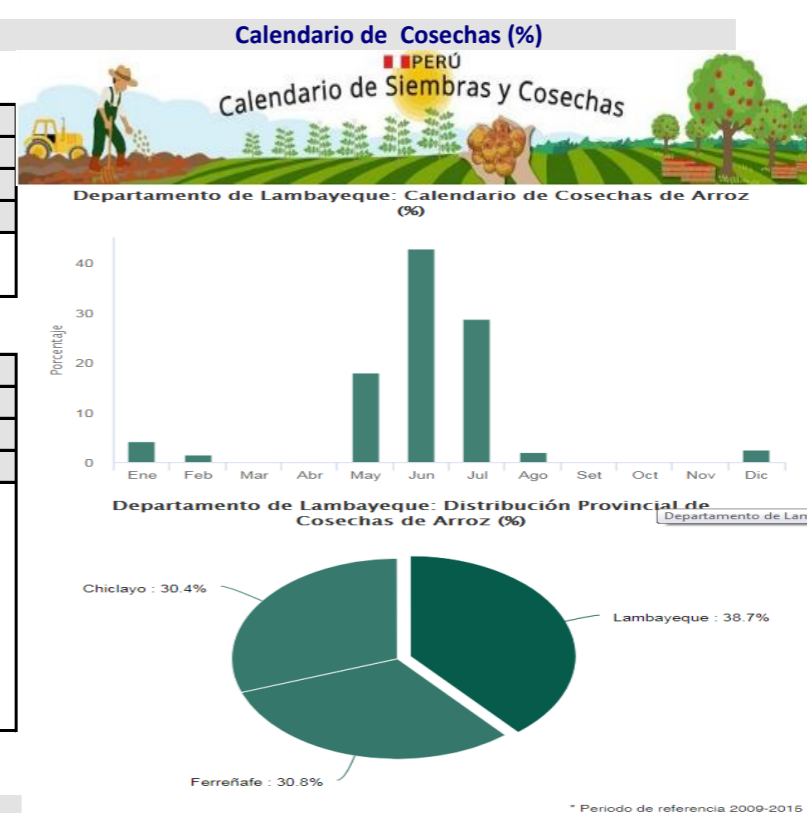


III PRECIOS REFERENCIALES DE ARROZ EN PRINCIPALES ZONAS PRODUCTORAS DEL PAÍS

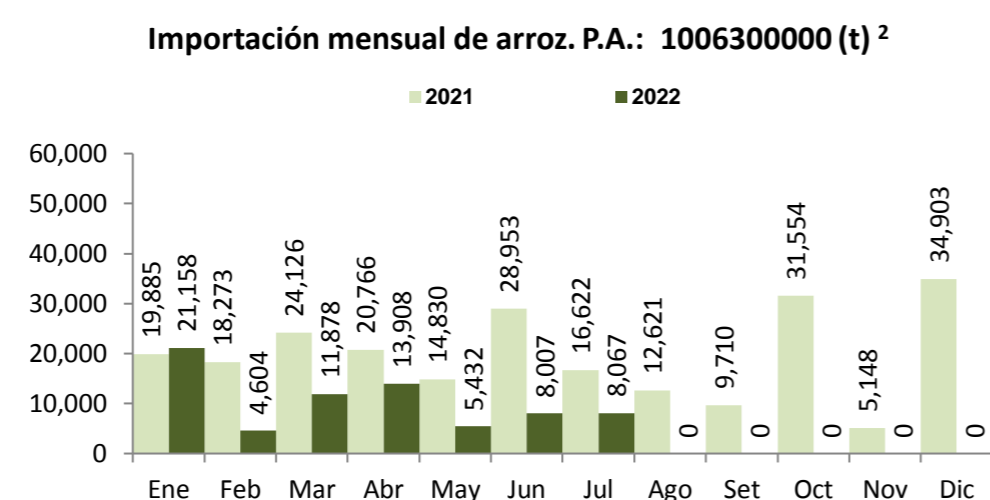
	PILADO EN MOLINO (Soles)					
	Extra		Despuntado		Superior	
	Mín	Máx	Mín	Máx	Mín	Máx
LAMBAYEQUE	Saco de 50 kg.		Saco de 50 kg.		Saco de 50 kg.	
Nor Oriental	115.0	118.0	105.0	107.0	100.0	102.0
Norteño (Lambayeque)	128.0	130.0	115.0	118.0	110.0	112.0

	PILADO EN MOLINO (Soles)					
	Extra		Superior		Corriente	
	Mín	Máx	Mín	Máx	Mín	Máx
SAN MARTÍN	Saco de 50 kg.		Saco de 50 kg.		Saco de 50 kg.	
Rioja	110.0	115.0	100.0	105.0	95.0	98.0
Moyobamba	98.0	100.0
Bellavista	135.0	140.0	125.0	130.0	119.0	120.0
Tocache	135.0	137.0	128.0	130.0	120.0	123.0
San Martín	137.0	140.0	128.0	130.0	110.0	112.0
Picota	102.0	105.0	95.0	100.0

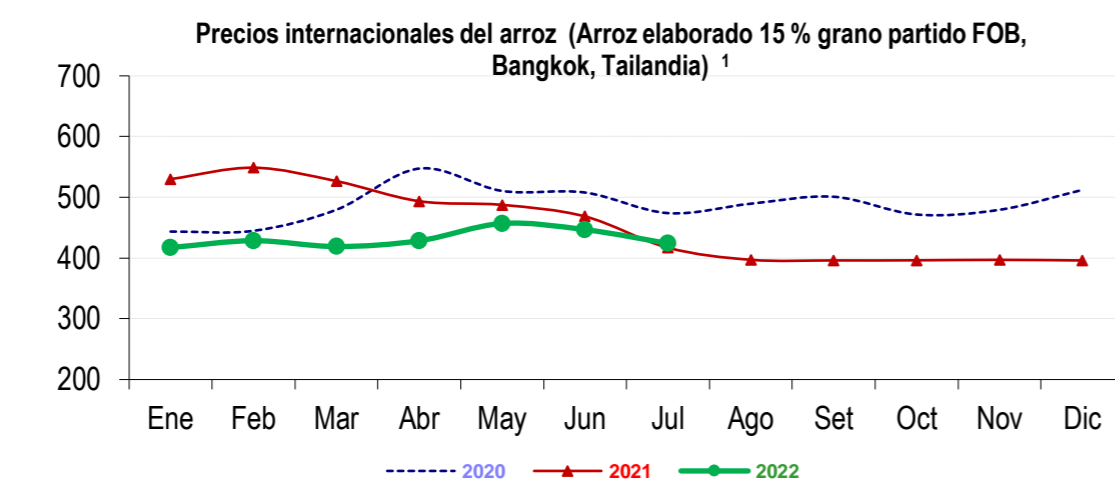
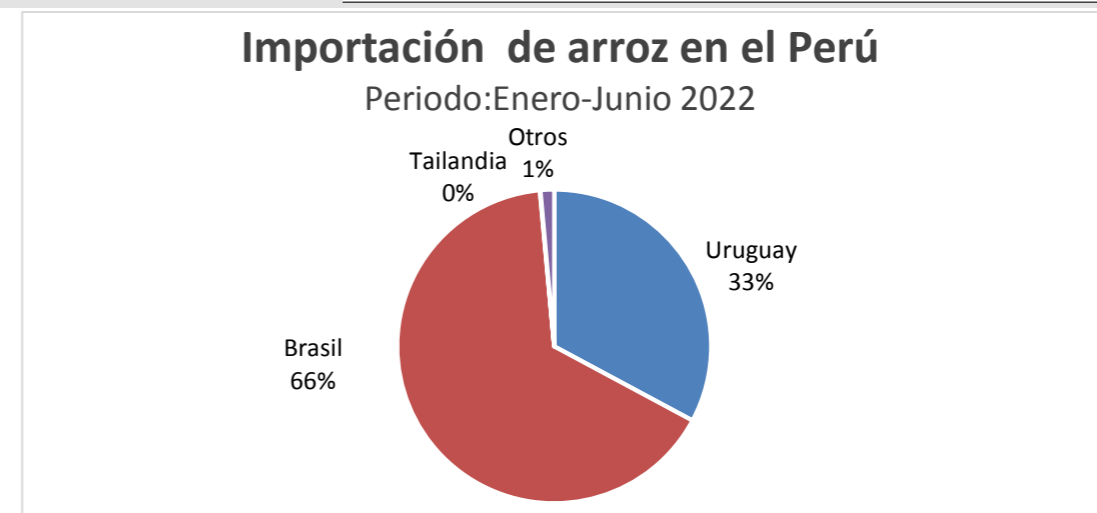
... Sin información



IV COMERCIO INTERNACIONAL



* La información de importaciones es preliminar, puede ser reajustada



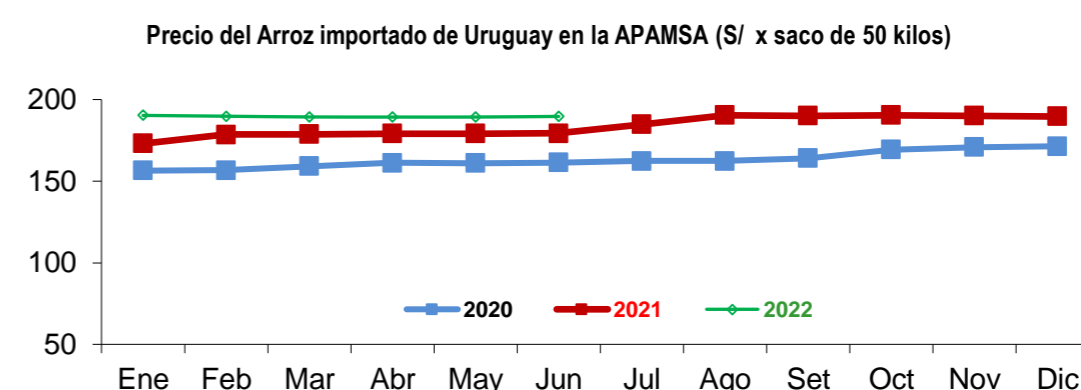
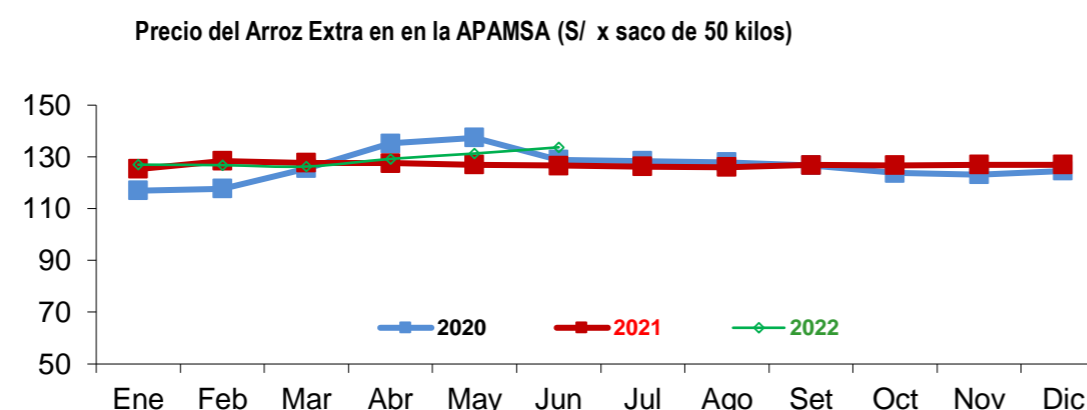
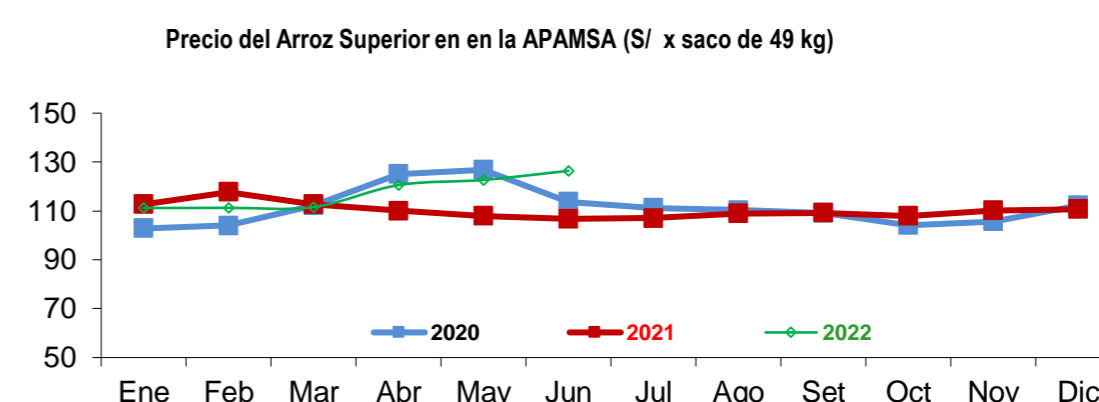
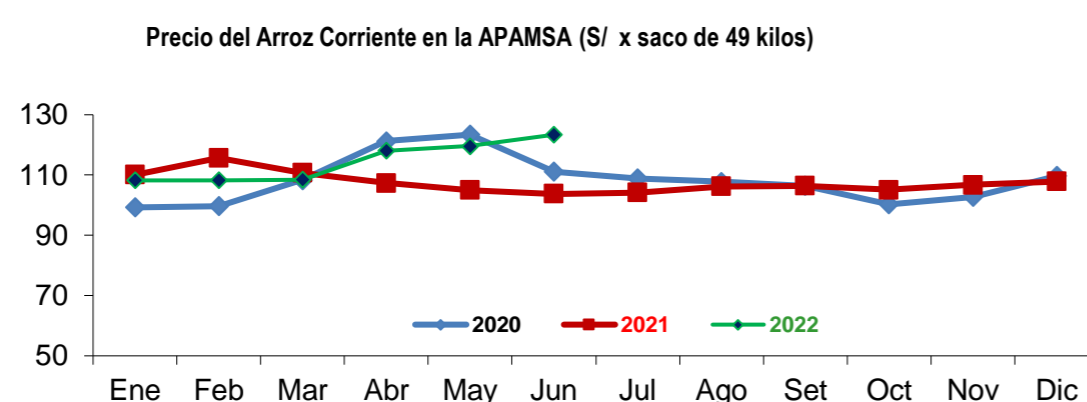
Precios internac. del arroz (Arroz elaborado, 15 % grano partido FOB, Bangkok, Tailandia)

	US\$/t					
	2017	2018	2019	2020	2021	2022
Enero	370.0	416.2	403.9	443.6	530.1	417.3
Febrero	364.1	427.1	405.2	444.9	548.8	428.6
Marzo	366.2	419.3	400.1	479.6	526.7	419.0
Abril	372.9	440.5	408.8	547.4	493.6	428.5
Mayo	396.6	444.0	404.7	510.5	487.6	457.0
Junio	439.6	426.6	411.8	507.9	468.5	446.8
Julio	412.7	395.6	412.7	474.0	417.1	424.0
Agosto	388.9	397.8	422.7	489.5	397.1	
Setiembre	391.5	399.0	424.4	501.0	396.1	
Octubre	387.2	403.0	421.1	471.7	396.3	
Noviembre	389.9	395.9	418.1	479.5	397.1	
Diciembre	402.0	398.4	421.0	512.2	396.1	

Fuente: Odepa con información de bolsas, Reuters y Mercado de Liniers.

Elaboración: MINAGRI - Dirección General de Evaluación y Seguimiento de Políticas.

V INFORMACIÓN MENSUAL DE PRECIOS EN LA APAMSA ³



Notas:

¹ Fuente: ODEPA

² Superintendencia Nacional de Administración Tributaria SUNAT

³ Fuente: Asociación de Productores Agrícolas Mercado Santa Anita

Elaboración: MIDAGRI-DGESEP-Dirección de Estadística e Información Agraria-Area de Comercio Interno