



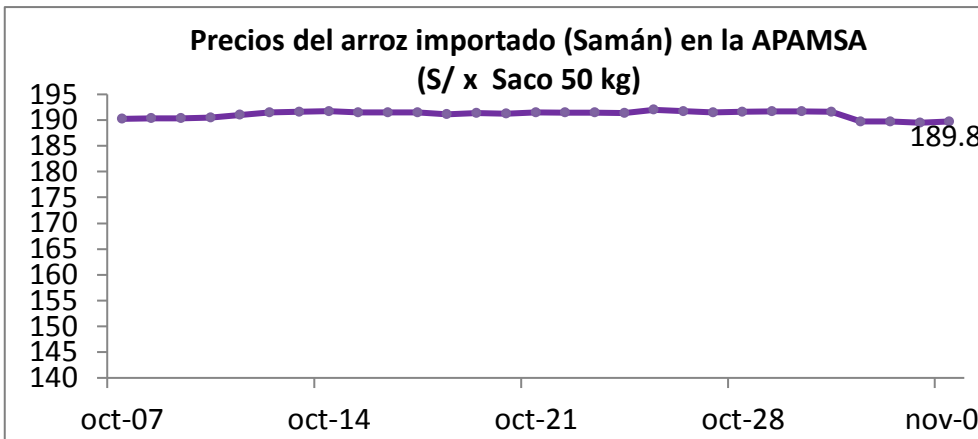
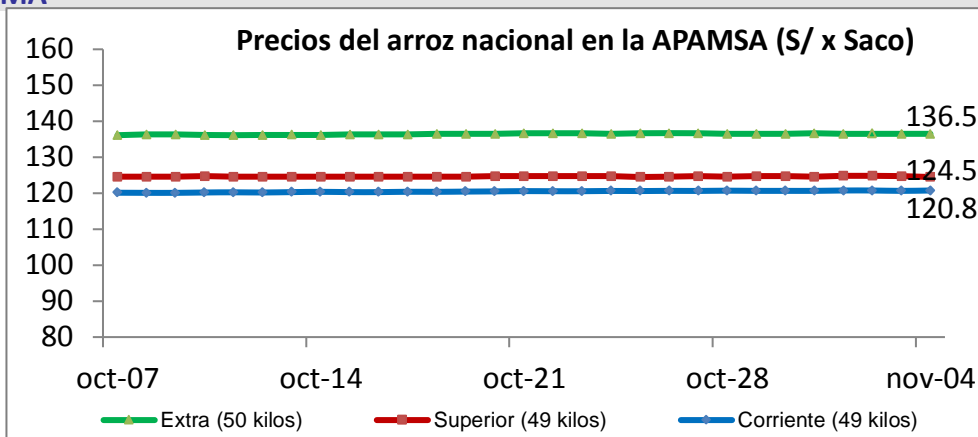
Lima 04 de noviembre del 2022

I ASOCIACIÓN DE PRODUCTORES AGRICOLAS MERCADO DE SANTA ANITA (APAMSA) - LIMA

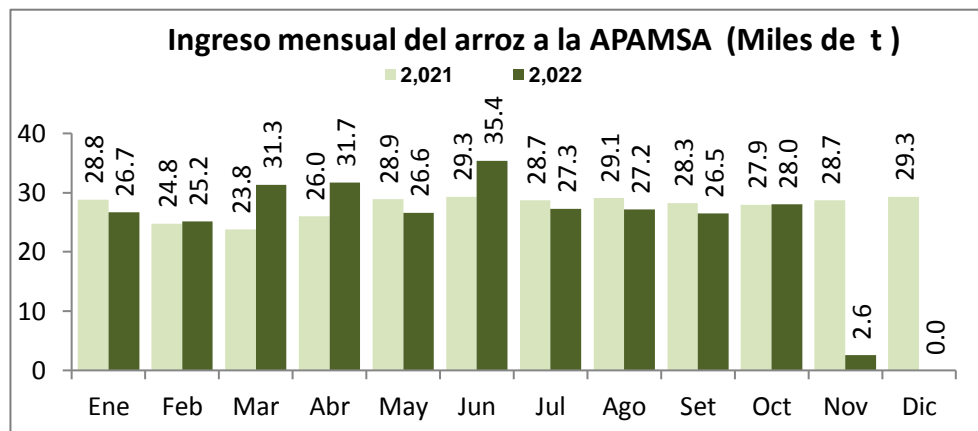
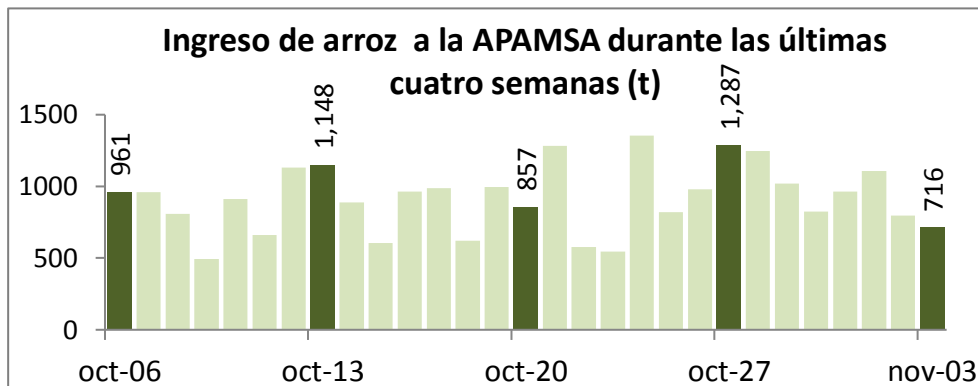
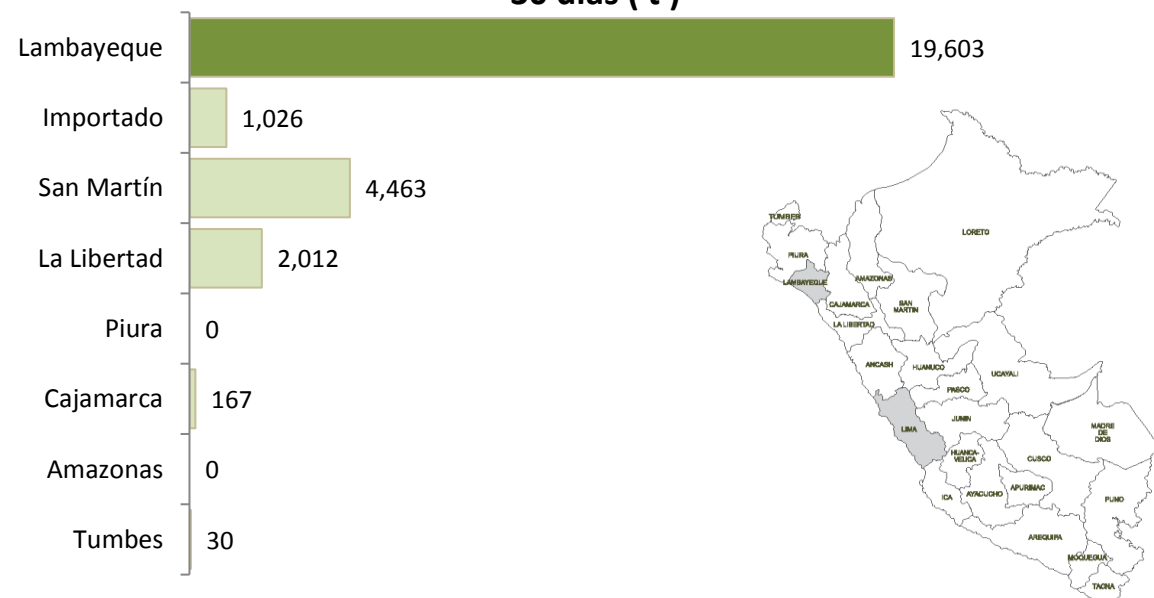


Precios del arroz según calidad (S/ por Unidad de medida)

|                           | Precio Promedio Últ 7 días | PRECIOS |        |        | Var. (%) |
|---------------------------|----------------------------|---------|--------|--------|----------|
|                           |                            | mié-02  | jue-03 | vie-04 |          |
| <b>Arroz nacional</b>     |                            |         |        |        |          |
| Corriente (49 kilos)      | 120.7                      | 120.8   | 120.7  | 120.8  | 0.1%     |
| Superior (49 kilos)       | 124.7                      | 124.8   | 124.7  | 124.5  | -0.1%    |
| Sup.Despuntado (49 kilos) | 128.7                      | 128.6   | 128.5  | 128.4  | -0.1%    |
| Extra (50 kilos)          | 136.5                      | 136.5   | 136.6  | 136.5  | 0.0%     |
| <b>Arroz de Uruguay</b>   |                            |         |        |        |          |
| Saman (50 kilos)          | 190.8                      | 189.8   | 189.5  | 189.8  | 0.1%     |




Ingreso de arroz a la APAMSA, según procedencia, últimos 30 días (t)



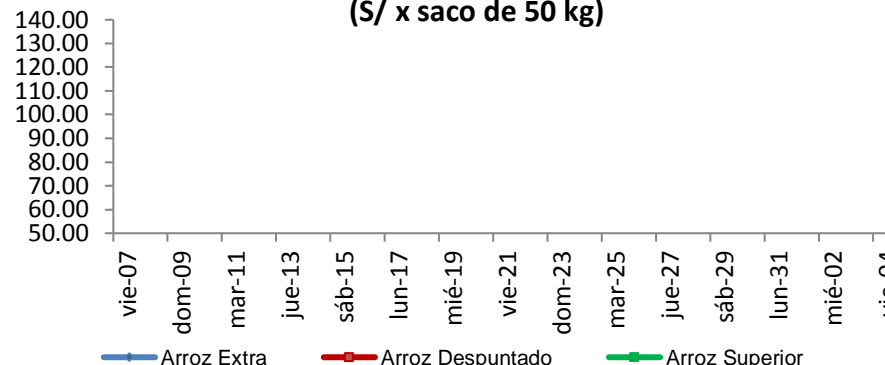
II PRECIOS DEL ARROZ EN LA REGIÓN LAMBAYEQUE

PRECIO DEL ARROZ EN EL MERCADO DE MOSHOQUEQUE

|                                | Últimos 7 días |               | PRECIOS   |  |            |  |
|--------------------------------|----------------|---------------|-----------|--|------------|--|
|                                | Precio Máximo  | Precio Mínimo | jueves-03 |  | viernes-04 |  |
| <b>Arroz nor oriental</b>      |                |               |           |  |            |  |
| Extra (50 kilos)               |                |               |           |  |            |  |
| Despuntado (50 kilos)          |                |               |           |  |            |  |
| Superior (50 kilos)            |                |               |           |  |            |  |
| <b>Arroz criollo o norteño</b> |                |               |           |  |            |  |
| Extra (50 kilos)               |                |               |           |  |            |  |
| Despuntado (50 kilos)          |                |               |           |  |            |  |
| Superior (50 kilos)            |                |               |           |  |            |  |

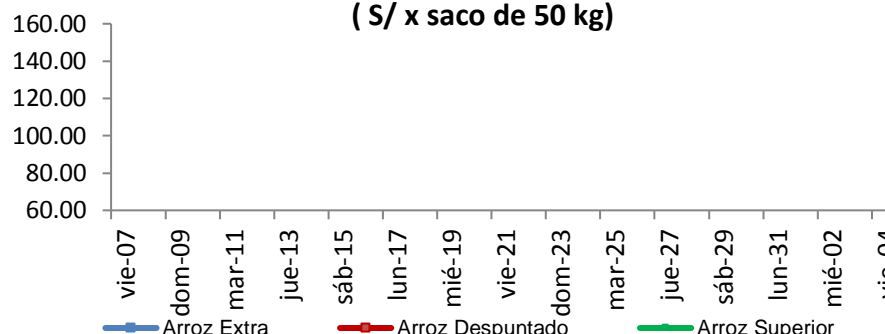


Moshoqueque: Precios del arroz nor oriental (S/ x saco de 50 kg)



|                               | Precio Promedio Ult. 7 días | PRECIOS |        |        | Variación (%) |
|-------------------------------|-----------------------------|---------|--------|--------|---------------|
|                               |                             | mié-02  | jue-03 | vie-04 |               |
| <b>De origen nor oriental</b> |                             |         |        |        |               |
| Extra (50 kilos)              |                             |         |        |        |               |
| Despuntado (50 kilos)         |                             |         |        |        |               |
| Superior (50 kilos)           |                             |         |        |        |               |
| <b>Criollo o norteño</b>      |                             |         |        |        |               |
| Extra (50 kilos)              |                             |         |        |        |               |
| Despuntado (50 kilos)         |                             |         |        |        |               |
| Superior (50 kilos)           |                             |         |        |        |               |

Moshoqueque: Precios del arroz criollo (S/ x saco de 50 kg)



|                                | Últimos 7 días |               | PRECIOS   |  |            |  |
|--------------------------------|----------------|---------------|-----------|--|------------|--|
|                                | Precio Máximo  | Precio Mínimo | jueves-03 |  | viernes-04 |  |
| <b>Arroz nor oriental</b>      |                |               |           |  |            |  |
| Extra (50 kilos)               |                |               |           |  |            |  |
| Despuntado (50 kilos)          |                |               |           |  |            |  |
| Superior (50 kilos)            |                |               |           |  |            |  |
| <b>Arroz criollo o norteño</b> |                |               |           |  |            |  |
| Extra (50 kilos)               |                |               |           |  |            |  |
| Despuntado (50 kilos)          |                |               |           |  |            |  |
| Superior (50 kilos)            |                |               |           |  |            |  |

### III PRECIOS REFERENCIALES DE ARROZ EN PRINCIPALES ZONAS PRODUCTORAS DEL PAÍS

|                      | PILADO EN MOLINO ( Soles) |       |                |       |                |       |
|----------------------|---------------------------|-------|----------------|-------|----------------|-------|
|                      | Extra                     |       | Despuntado     |       | Superior       |       |
|                      | Mín                       | Máx   | Mín            | Máx   | Mín            | Máx   |
| <b>LAMBAYEQUE</b>    | Saco de 50 kg.            |       | Saco de 50 kg. |       | Saco de 50 kg. |       |
| Nor Oriental         | 115.0                     | 118.0 | 105.0          | 107.0 | 100.0          | 102.0 |
| Norteño (Lambayeque) | 128.0                     | 130.0 | 115.0          | 118.0 | 110.0          | 112.0 |

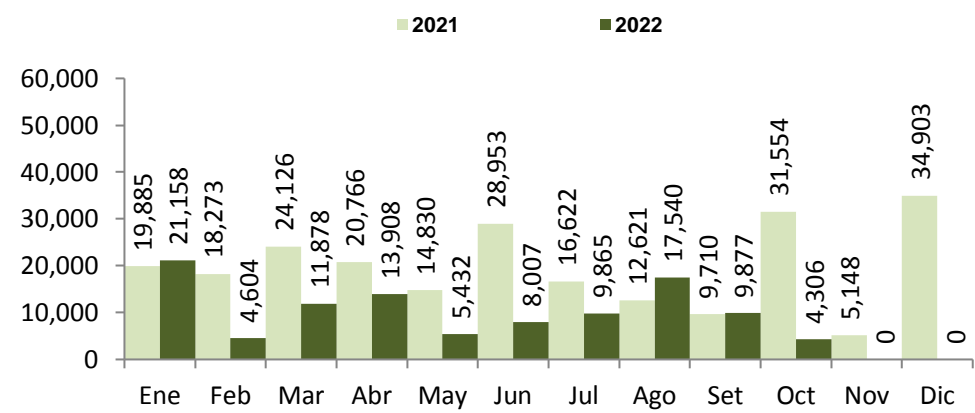
|                   | PILADO EN MOLINO (Soles) |       |                |       |                |       |
|-------------------|--------------------------|-------|----------------|-------|----------------|-------|
|                   | Extra                    |       | Superior       |       | Corriente      |       |
|                   | Mín                      | Máx   | Mín            | Máx   | Mín            | Máx   |
| <b>SAN MARTIN</b> | Saco de 50 kg.           |       | Saco de 50 kg. |       | Saco de 50 kg. |       |
| Rioja             | 115.0                    | 117.0 | 105.0          | 110.0 | 98.0           | 100.0 |
| Moyobamba         | ...                      | ...   | ...            | ...   | 110.0          | 130.0 |
| Bellavista        | 125.0                    | 130.0 | 110.0          | 112.0 | 100.0          | 105.0 |
| Tocache           | 130.0                    | 135.0 | 120.0          | 125.0 | 113.0          | 115.0 |
| San Martín        | 135.0                    | 138.0 | 128.0          | 130.0 | 110.0          | 112.0 |
| Picota            | ...                      | ...   | 110.0          | 115.0 | 100.0          | 105.0 |

... Sin información



### IV COMERCIO INTERNACIONAL

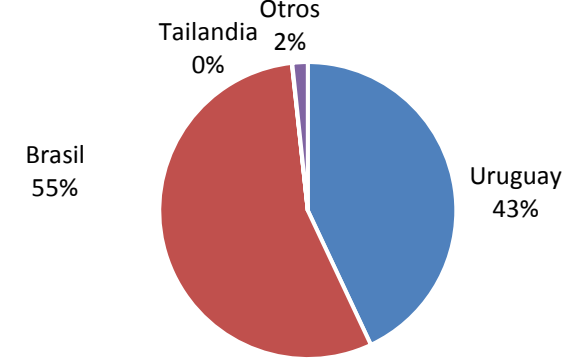
Importación mensual de arroz. P.A.: 1006300000 (t) <sup>2</sup>



\* La información de importaciones es preliminar, puede ser reajustada

Importación de arroz en el Perú

Periodo: Enero-October 2022



Precios internac. del arroz (Arroz elaborado, 15 % grano partido FOB, Bangkok, Tailandia)

US\$ / t

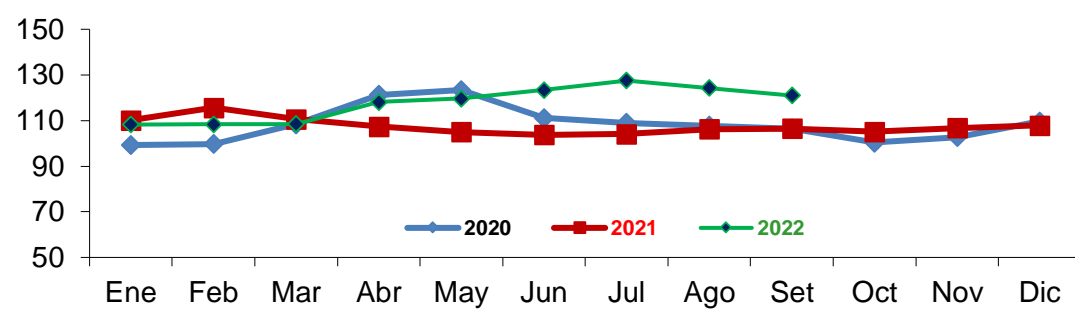
|           | 2017  | 2018  | 2019  | 2020  | 2021  | 2022  |
|-----------|-------|-------|-------|-------|-------|-------|
| Enero     | 370.0 | 416.2 | 403.9 | 443.6 | 530.1 | 417.3 |
| Febrero   | 364.1 | 427.1 | 405.2 | 444.9 | 548.8 | 428.6 |
| Marzo     | 366.2 | 419.3 | 400.1 | 479.6 | 526.7 | 419.0 |
| Abril     | 372.9 | 440.5 | 408.8 | 547.4 | 493.6 | 428.5 |
| Mayo      | 396.6 | 444.0 | 404.7 | 510.5 | 487.6 | 457.0 |
| Junio     | 439.6 | 426.6 | 411.8 | 507.9 | 468.5 | 446.8 |
| Julio     | 412.7 | 395.6 | 412.7 | 474.0 | 417.1 | 417.2 |
| Agosto    | 388.9 | 397.8 | 422.7 | 489.5 | 397.1 | 424.1 |
| Setiembre | 391.5 | 399.0 | 424.4 | 501.0 | 396.1 | 431.3 |
| Octubre   | 387.2 | 403.0 | 421.1 | 471.7 | 396.3 | 430.8 |
| Noviembre | 389.9 | 395.9 | 418.1 | 479.5 | 397.1 |       |
| Diciembre | 402.0 | 398.4 | 421.0 | 512.2 | 396.1 |       |

Fuente: Odepa con información de bolsas, Reuters y Mercado de Liniers.

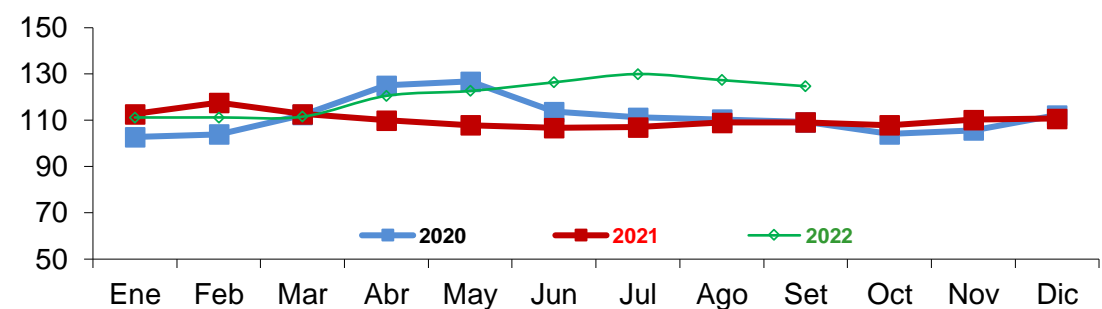
Elaboración: MINAGRI - Dirección General de Evaluación y Seguimiento de Políticas.

### V INFORMACIÓN MENSUAL DE PRECIOS EN LA APAMSA <sup>3</sup>

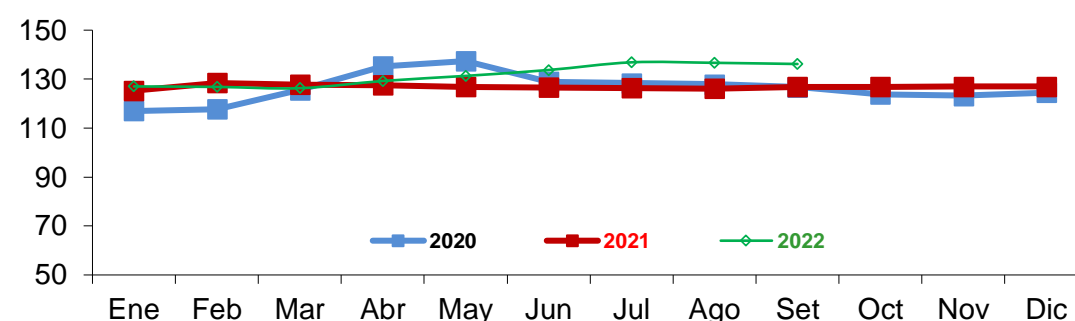
Precio del Arroz Corriente en la APAMSA (S/ x saco de 49 kilos)



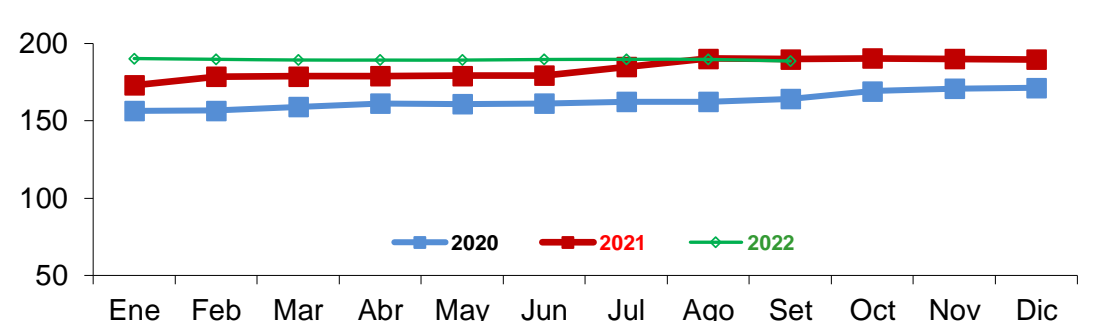
Precio del Arroz Superior en en la APAMSA (S/ x saco de 49 kg)



Precio del Arroz Extra en en la APAMSA (S/ x saco de 50 kilos)



Precio del Arroz importado de Uruguay en la APAMSA (S/ x saco de 50 kilos)



Notas:

<sup>1</sup> Fuente: ODEPA

<sup>2</sup> Superintendencia Nacional de Administración Tributaria SUNAT

<sup>3</sup> Fuente: Asociación de Productores Agrícolas Mercado Santa Anita

Elaboración: MIDAGRI-DGESEP-Dirección de Estadística e Información Agraria-Area de Comercio Interno