



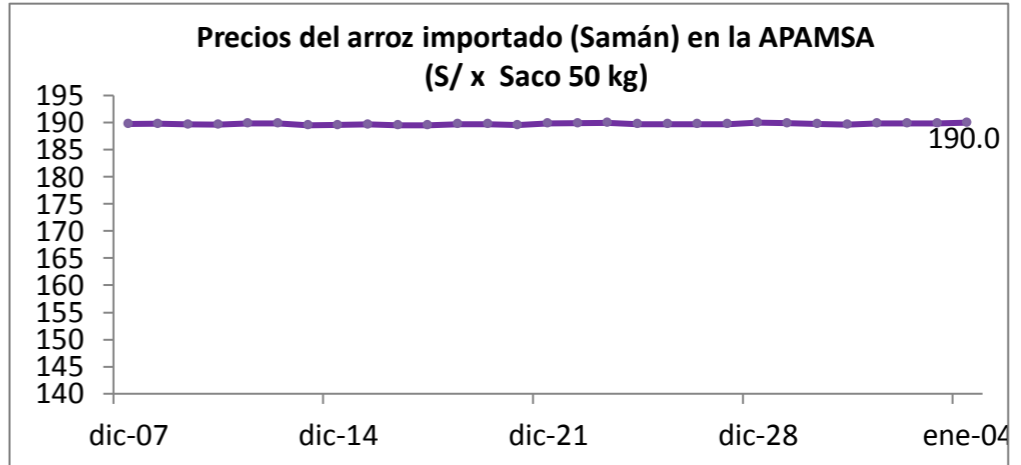
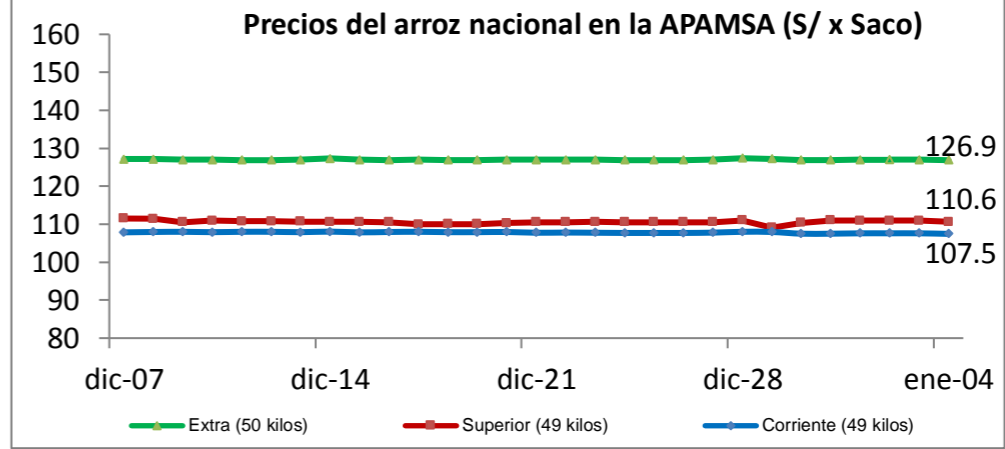
Lima 04 de enero del 2022

I ASOCIACIÓN DE PRODUCTORES AGRÍCOLAS MERCADO DE SANTA ANITA (APAMSA) - LIMA

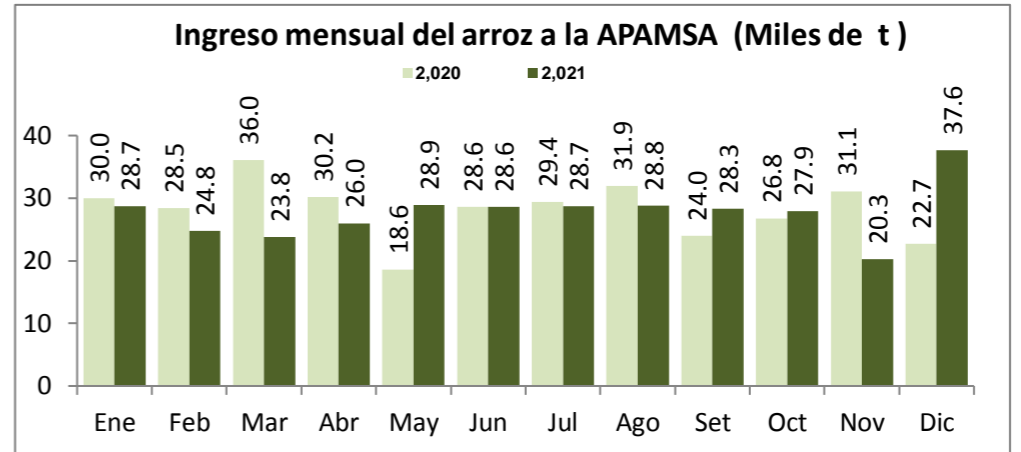
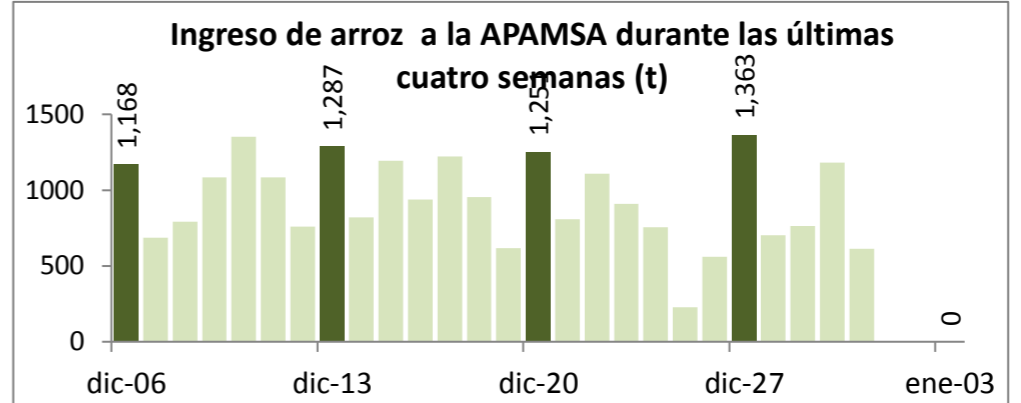
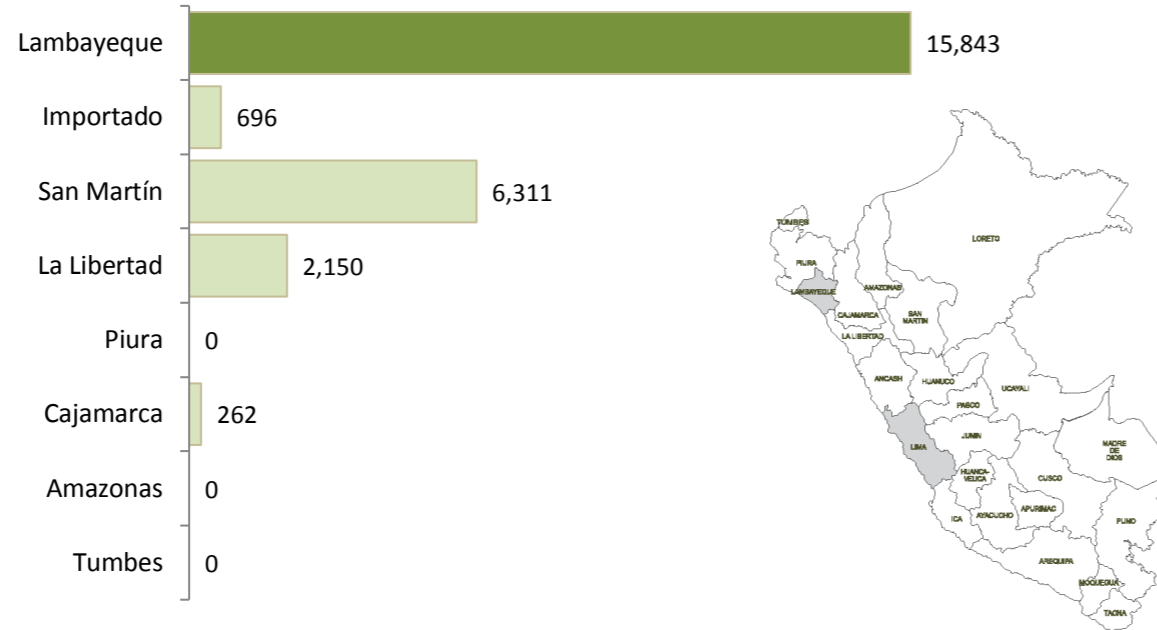


Precios del arroz según calidad (S/ por Unidad de medida)

	Precio Promedio Últ 7 días	PRECIOS			Var. (%)
		dom-02	lun-03	mar-04	
<b>Arroz nacional</b>					
Corriente (49 kilos)	107.7	107.6	107.6	107.5	-0.1%
Superior (49 kilos)	110.6	111.0	111.0	110.6	-0.3%
Sup.Despuntado (49 kilos)	116.9	116.9	116.9	117.0	0.1%
Extra (50 kilos)	127.0	127.0	127.0	126.9	0.0%
<b>Arroz de Uruguay</b>					
Saman (50 kilos)	189.8	189.9	189.9	190.0	0.1%



Ingreso de arroz a la APAMSA, según procedencia, últimos 30 días ( t )



II PRECIOS DEL ARROZ EN LA REGIÓN LAMBAYEQUE

PRECIO DEL ARROZ EN EL MERCADO DE MOSHOQUEQUE

	Últimos 7 días		PRECIOS			
	Precio Máximo	Precio Mínimo	lunes-03		martes-04	
			Mínimo	Máximo	Mínimo	Máximo
<b>Arroz nor oriental</b>						
Extra (50 kilos)						
Despuntado (50 kilos)						
Superior (50 kilos)						
<b>Arroz criollo o norteño</b>						
Extra (50 kilos)						
Despuntado (50 kilos)						
Superior (50 kilos)						

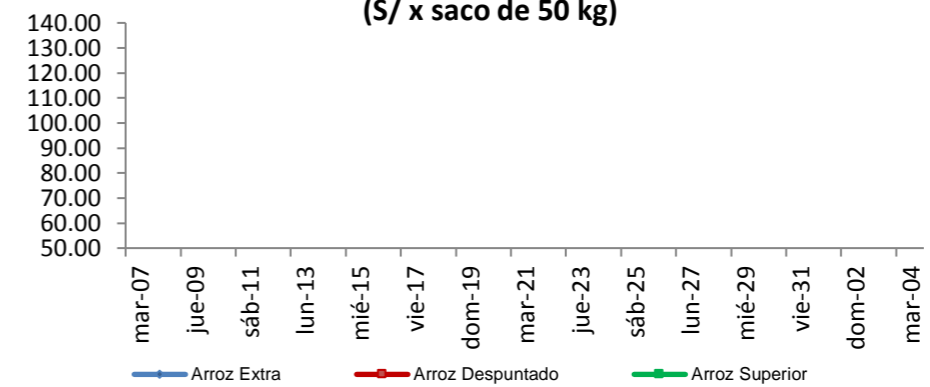
	Precio Promedio Últ. 7 días	PRECIOS			Variación (%)
		dom-02	lun-03	mar-04	
<b>De origen nor oriental</b>					
Extra (50 kilos)					
Despuntado (50 kilos)					
Superior (50 kilos)					
<b>Criollo o norteño</b>					
Extra (50 kilos)					
Despuntado (50 kilos)					
Superior (50 kilos)					

PRECIO DEL ARROZ EN MOLINOS

	Últimos 7 días		PRECIOS			
	Precio Máximo	Precio Mínimo	lunes-03		martes-04	
			Mínimo	Máximo	Mínimo	Máximo
<b>Arroz nor oriental</b>						
Extra (50 kilos)						
Despuntado (50 kilos)						
Superior (50 kilos)						
<b>Arroz criollo o norteño</b>						
Extra (50 kilos)						
Despuntado (50 kilos)						
Superior (50 kilos)						



Moshoqueque: Precios del arroz nor oriental (S/ x saco de 50 kg)



Moshoqueque: Precios del arroz criollo (S/ x saco de 50 kg)

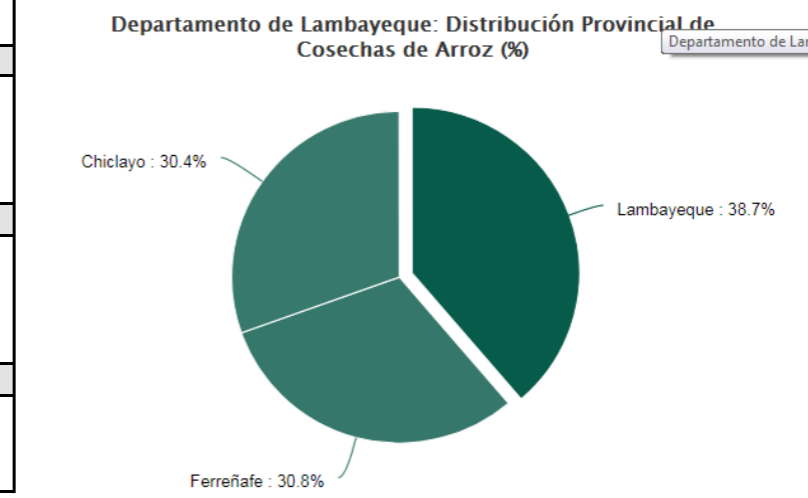
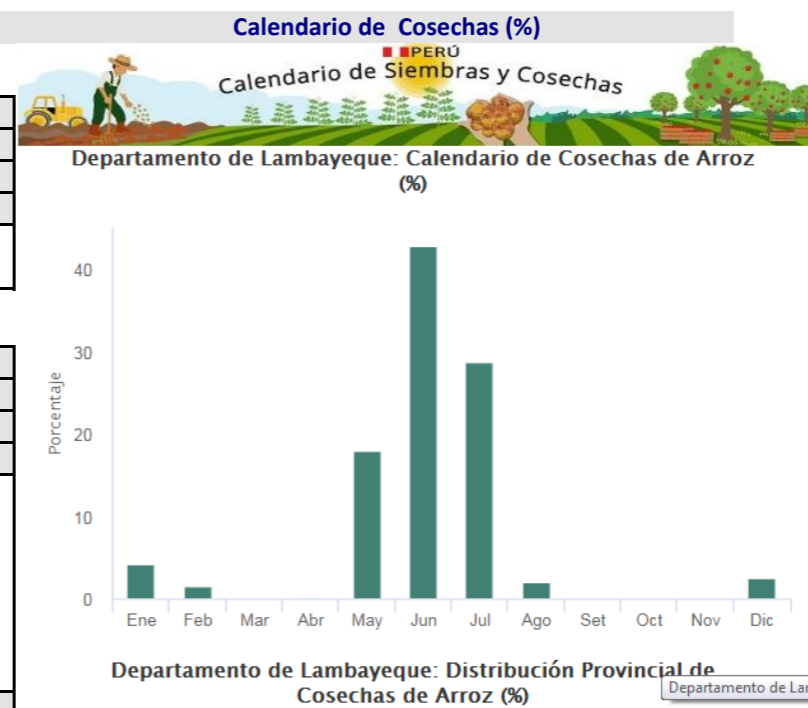


III PRECIOS REFERENCIALES DE ARROZ EN PRINCIPALES ZONAS PRODUCTORAS DEL PAIS

	PILADO EN MOLINO ( Soles)					
	Extra		Despuntado		Superior	
	Mín	Máx	Mín	Máx	Mín	Máx
<b>LAMBAYEQUE</b>	Saco de 50 kg.		Saco de 50 kg.		Saco de 50 kg.	
Nor Oriental	112.0	114.0	107.0	110.0	100.0	102.0
Norteño (Lambayeque)	118.0	120.0	110.0	112.0	105.0	108.0

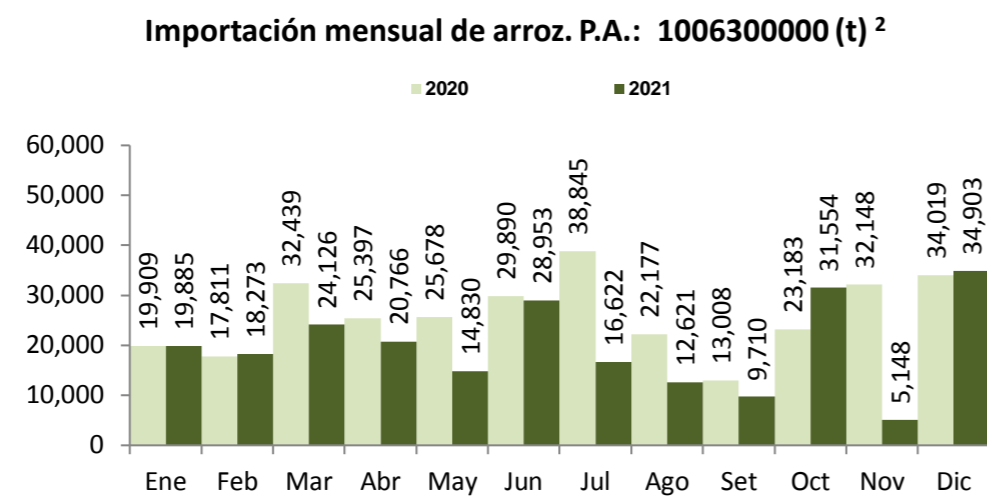
	PILADO EN MOLINO (Soles)					
	Extra		Superior		Corriente	
	Mín	Máx	Mín	Máx	Mín	Máx
<b>SAN MARTÍN</b>	Saco de 50 kg.		Saco de 50 kg.		Saco de 50 kg.	
Rioja	105.0	110.0	97.0	100.0	92.0	95.0
Moyobamba	...	...	...	...	90.0	95.0
Bellavista	115.0	120.0	97.0	105.0	90.0	95.0
Tocache	105.0	110.0	95.0	100.0	85.0	90.0
San Martín	125.0	128.0	122.0	125.0	105.0	108.0
Picota	...	...	110.0	115.0	100.0	105.0
<b>CAJAMARCA</b>	Saco de 50 kg.		Saco de 50 kg.		Saco de 50 kg.	
Jaén (Variedad Moro)	...	...	...	...	...	...
Jaén (Variedad Capirona)	...	...	...	...	...	...
<b>LA LIBERTAD</b>	Saco de 50 kg.		Saco de 49 kg.		Saco de 49 kg.	
Chepén	...	...	...	...	...	...
Pacasmayo /Guadalupe	...	...	...	...	...	...
Gran Chimú	...	...	...	...	...	...

... Sin información

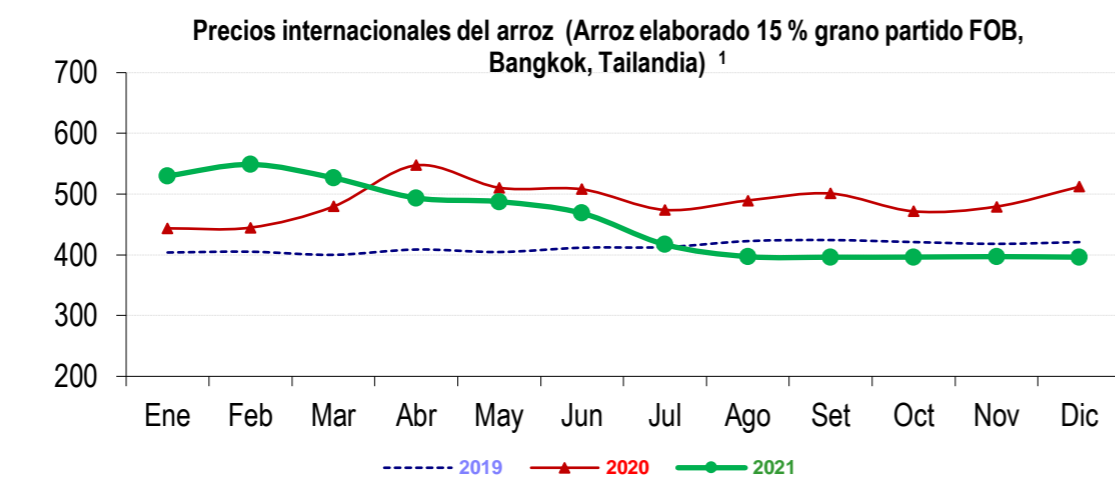
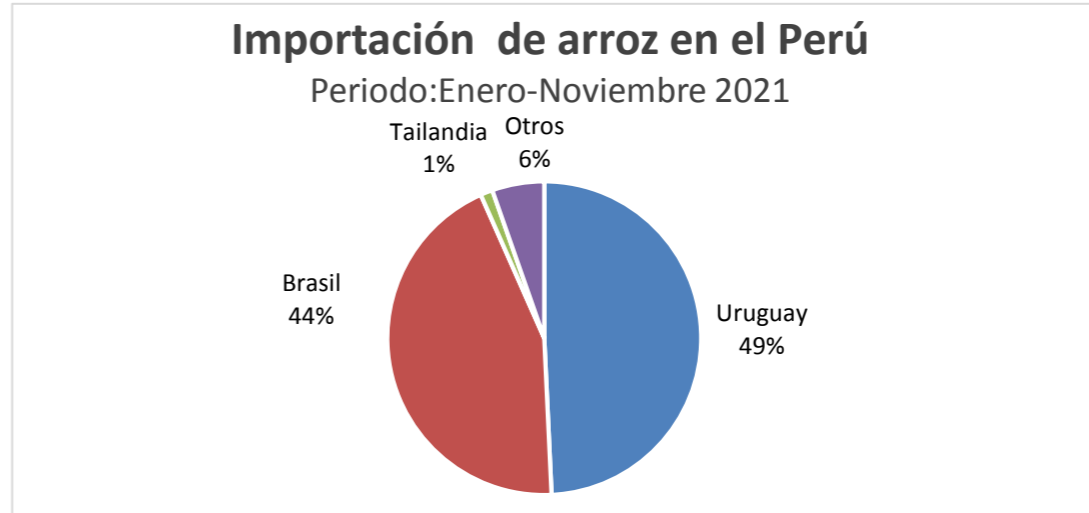


\* Periodo de referencia 2009-2015

IV COMERCIO INTERNACIONAL



\* La información de importaciones es preliminar, puede ser reajustada



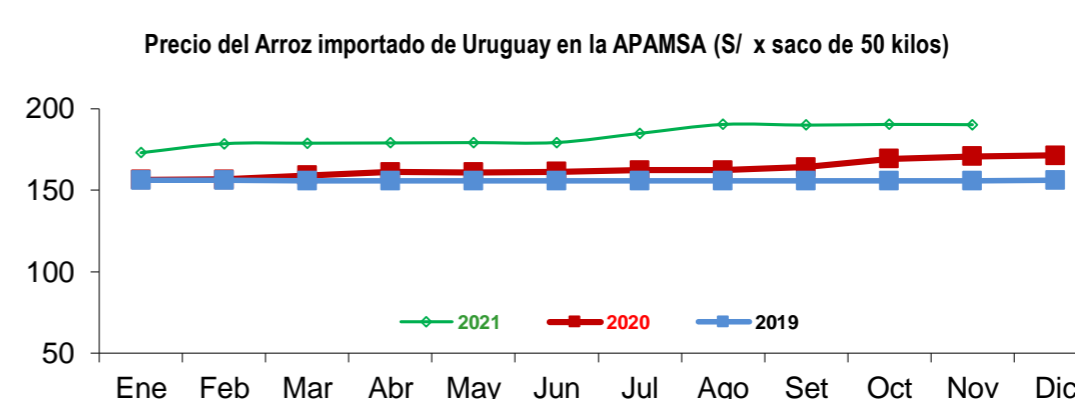
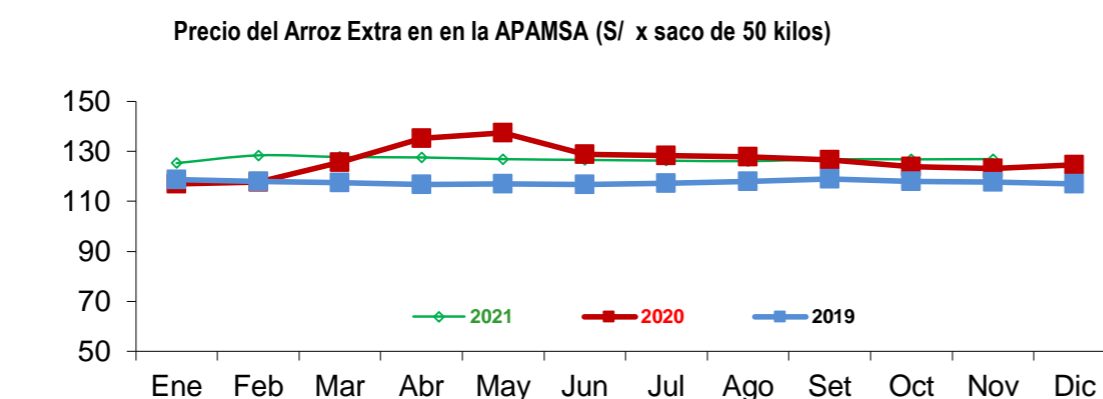
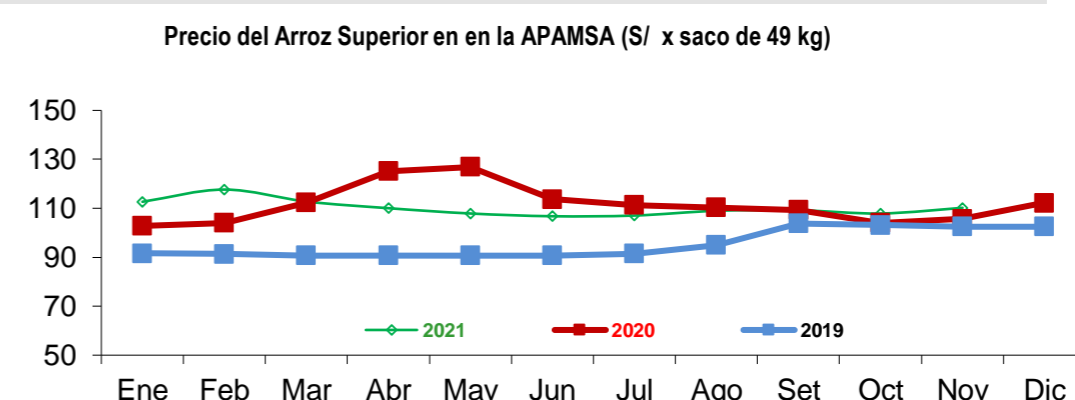
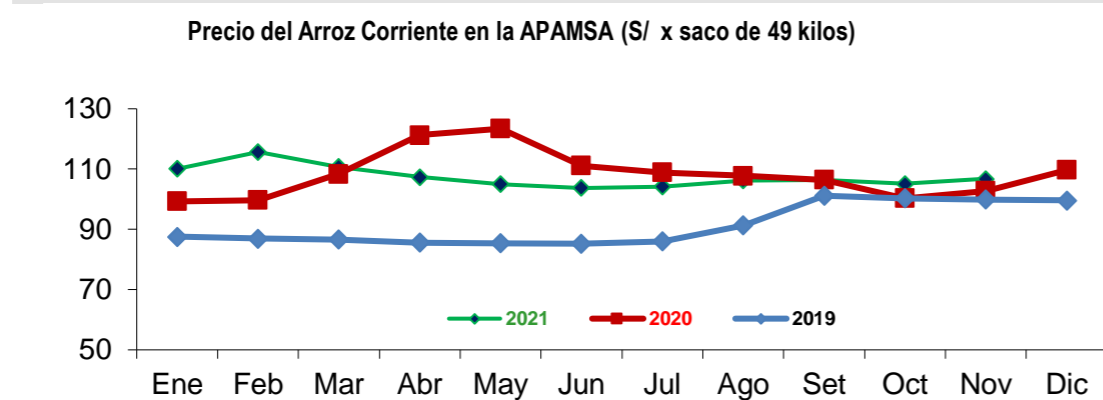
Precios internac. del arroz (Arroz elaborado, 15% grano partido FOB, Bangkok, Tailandia)

	2016	2017	2018	2019	2020	2021
Enero	361.4	370.0	416.2	403.9	443.6	530.1
Febrero	377.3	364.1	427.1	405.2	444.9	548.8
Marzo	378.4	366.2	419.3	400.1	479.6	526.7
Abril	386.4	372.9	440.5	408.8	547.4	493.6
Mayo	412.2	396.6	444.0	404.7	510.5	487.6
Junio	430.5	439.6	426.6	411.8	507.9	468.5
Julio	432.2	412.7	395.6	412.7	474.0	417.1
Agosto	417.5	388.9	397.8	422.7	489.5	397.1
Setiembre	382.7	391.5	399.0	424.4	501.0	396.1
Octubre	368.2	387.2	403.0	421.1	471.7	396.3
Noviembre	362.5	389.9	395.9	418.1	479.5	397.1
Diciembre	369.3	402.0	398.4	421.0	512.2	396.2

Fuente: Odepa con información de bolsas, Reuters y Mercado de Liniers.

Elaboración: MINAGRI - Dirección General de Evaluación y Seguimiento de Políticas.

V INFORMACIÓN MENSUAL DE PRECIOS EN LA APAMSA <sup>3</sup>



Notas:

<sup>1</sup> Fuente: ODEPA

<sup>2</sup> Superintendencia Nacional de Administración Tributaria SUNAT

<sup>3</sup> Fuente: Asociación de Productores Agrícolas Mercado Santa Anita

Elaboración: DEIA- Area de Comercio Interno

Siempre con el pueblo

DESCARGA LOS APLICATIVOS DEL:

EL DATERO AGRARIO

Información de precios al alcance de tus manos!

Siempre con el pueblo