



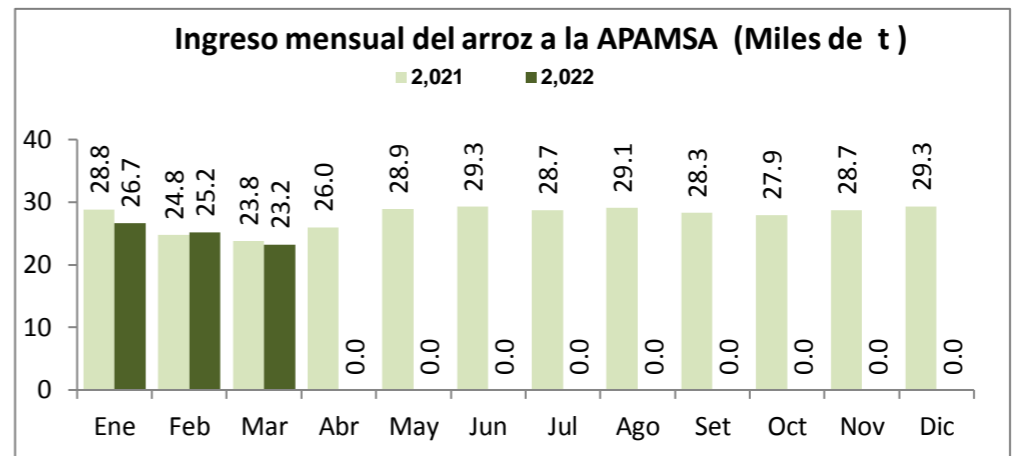
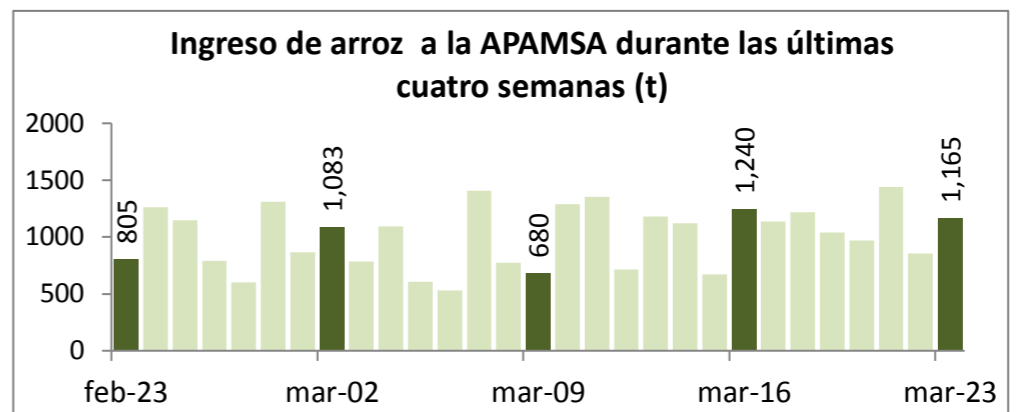
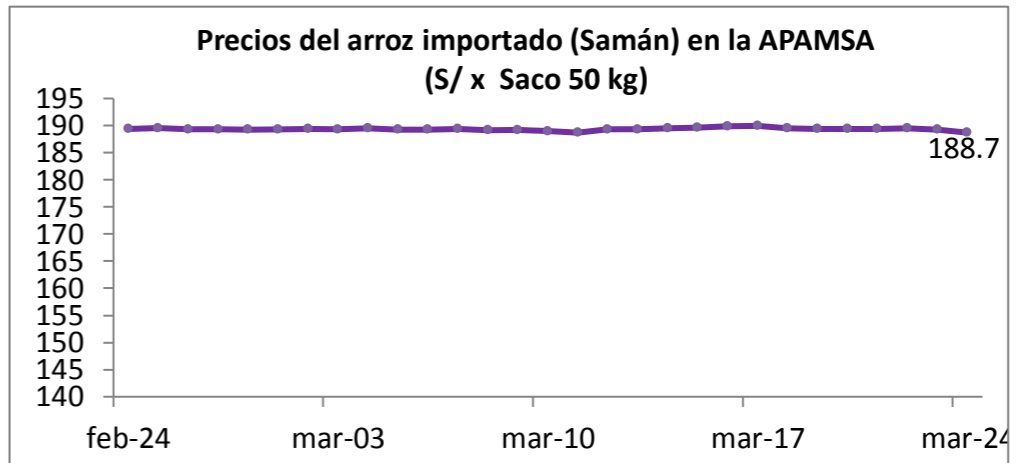
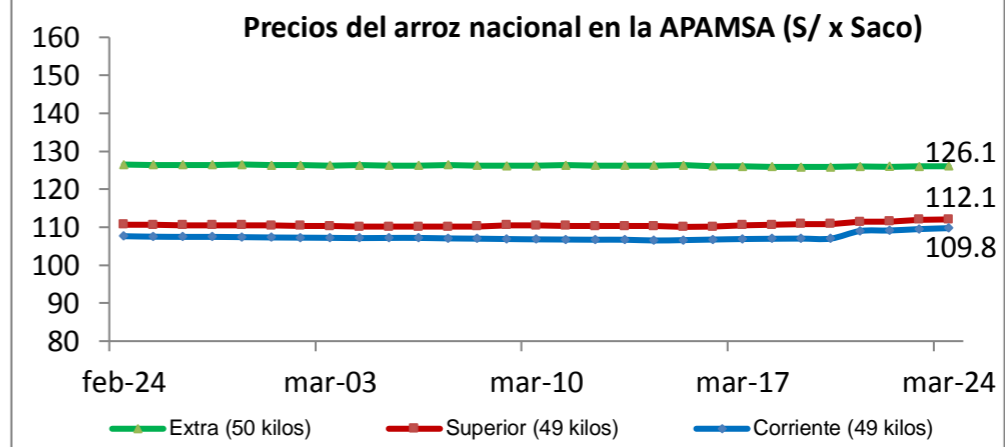
Lima 24 de marzo del 2022

I ASOCIACIÓN DE PRODUCTORES AGRÍCOLAS MERCADO DE SANTA ANITA (APAMSA) - LIMA

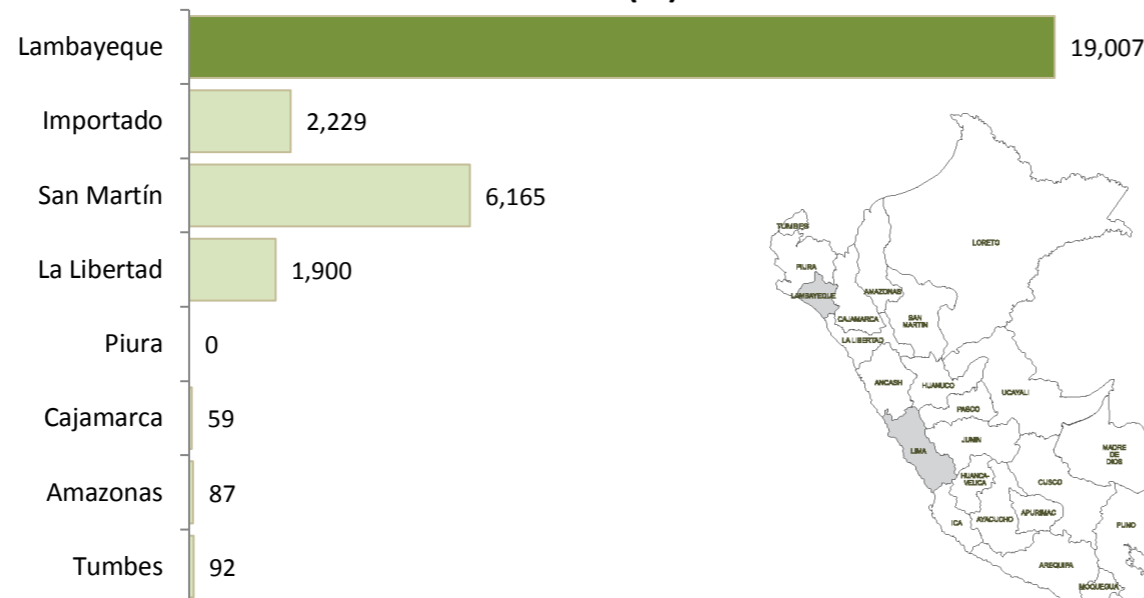


Precios del arroz según calidad (S/ por Unidad de medida)

	Precio Promedio Últ 7 días	PRECIOS				Var. (%)
		mar-22	mié-23	jue-24		
<b>Arroz nacional</b>						
Corriente (49 kilos)	107.9	109.1	109.5	109.8	0.2%	
Superior (49 kilos)	111.1	111.5	112.0	112.1	0.0%	
Sup.Despuntado (49 kilos)	115.6	115.9	116.5	116.4	-0.1%	
Extra (50 kilos)	125.9	125.9	126.0	126.1	0.1%	
<b>Arroz de Uruguay</b>						
Saman (50 kilos)	189.5	189.5	189.3	188.7	-0.3%	



Ingreso de arroz a la APAMSA, según procedencia, últimos 30 días ( t )



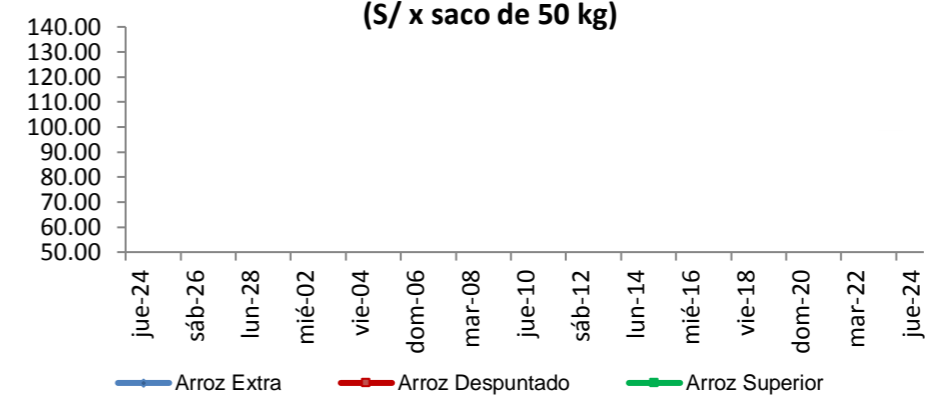
II PRECIOS DEL ARROZ EN LA REGIÓN LAMBAYEQUE

PRECIO DEL ARROZ EN EL MERCADO DE MOSHOQUEQUE

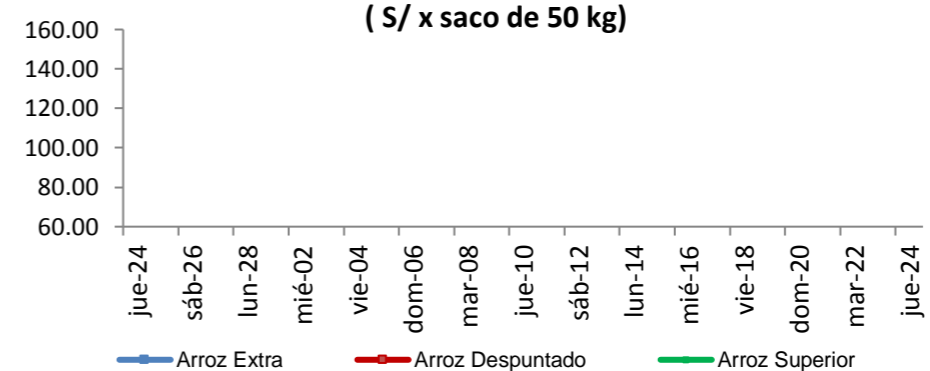
	Últimos 7 días		PRECIOS			
	Precio Máximo	Precio Mínimo	miércoles-23		jueves-24	
<b>Arroz nor oriental</b>						
Extra (50 kilos)						
Despuntado (50 kilos)						
Superior (50 kilos)						
<b>Arroz criollo o norteño</b>						
Extra (50 kilos)						
Despuntado (50 kilos)						
Superior (50 kilos)						



Moshoqueque: Precios del arroz nor oriental (S/ x saco de 50 kg)



Moshoqueque: Precios del arroz criollo (S/ x saco de 50 kg)



PRECIO DEL ARROZ EN MOLINOS

	Últimos 7 días		PRECIOS			
	Precio Máximo	Precio Mínimo	miércoles-23		jueves-24	
<b>Arroz nor oriental</b>						
Extra (50 kilos)						
Despuntado (50 kilos)						
Superior (50 kilos)						
<b>Arroz criollo o norteño</b>						
Extra (50 kilos)						
Despuntado (50 kilos)						
Superior (50 kilos)						

### III PRECIOS REFERENCIALES DE ARROZ EN PRINCIPALES ZONAS PRODUCTORAS DEL PAÍS

Calendario de Cosechas (%)

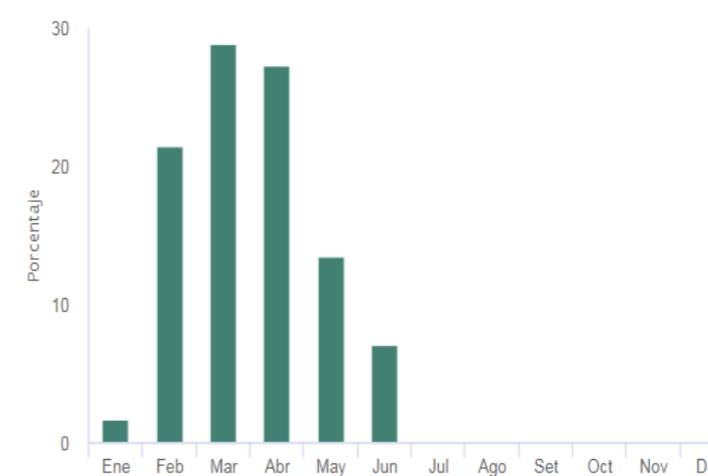
	PILADO EN MOLINO ( Soles)					
	Extra		Despuntado		Superior	
	Mín	Máx	Mín	Máx	Mín	Máx
<b>LAMBAYEQUE</b>	Saco de 50 kg.		Saco de 50 kg.		Saco de 50 kg.	
Nor Oriental	115.0	118.0	105.0	107.0	100.0	102.0
Norteño (Lambayeque)	128.0	130.0	115.0	118.0	110.0	112.0

	PILADO EN MOLINO (Soles)					
	Extra		Superior		Corriente	
	Mín	Máx	Mín	Máx	Mín	Máx
<b>SAN MARTÍN</b>	Saco de 50 kg.		Saco de 50 kg.		Saco de 50 kg.	
Rioja	105.0	110.0	97.0	100.0	93.0	95.0
Moyobamba	...	...	...	...	90.0	95.0
Bellavista	100.0	105.0	76.0	80.0	70.0	75.0
Tocache	120.0	125.0	105.0	110.0	90.0	100.0
San Martín	125.0	130.0	120.0	124.0	98.0	104.0
Picota	...	...	102.0	105.0	95.0	100.0

... Sin información

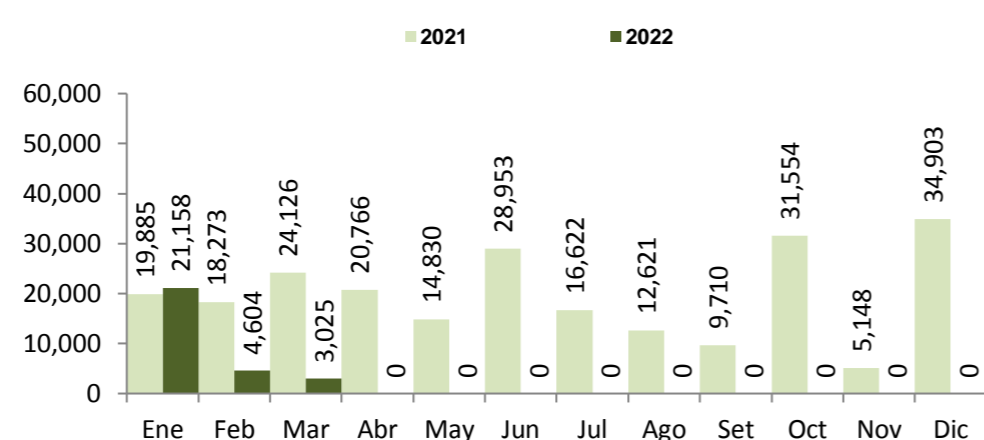


Departamento de Áncash: Calendario de Cosechas de Arroz (%)



### IV COMERCIO INTERNACIONAL

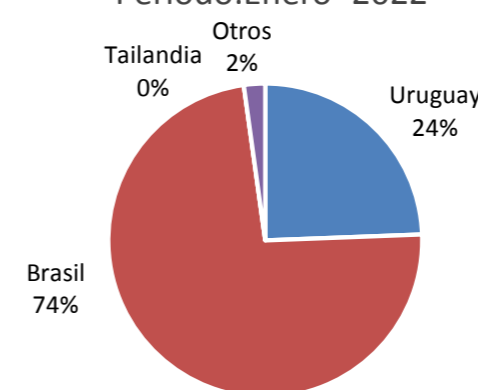
Importación mensual de arroz. P.A.: 1006300000 (t) <sup>2</sup>



\* La información de importaciones es preliminar, puede ser reajustada

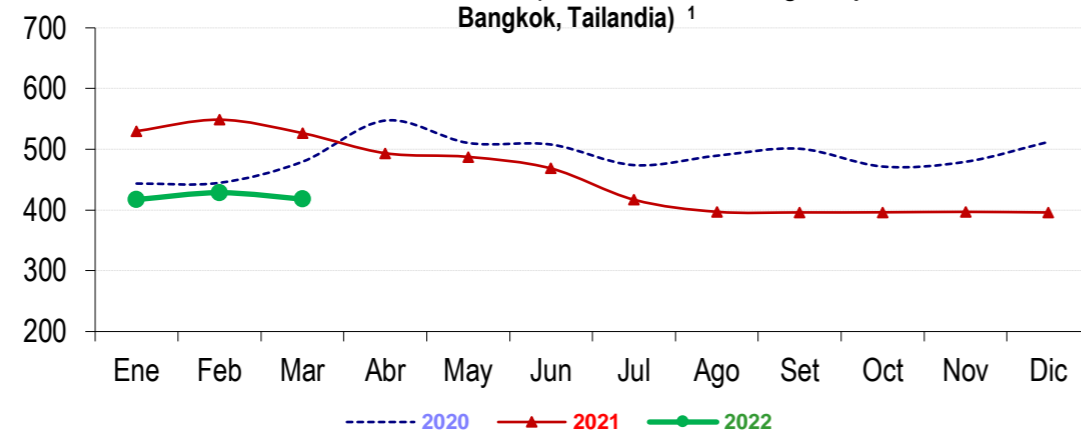
### Importación de arroz en el Perú

Periodo: Enero- 2022



Precios internac. del arroz (Arroz elaborado, 15 % grano partido FOB, Bangkok, Tailandia)

Precios internacionales del arroz (Arroz elaborado 15 % grano partido FOB, Bangkok, Tailandia) <sup>1</sup>



US\$/t

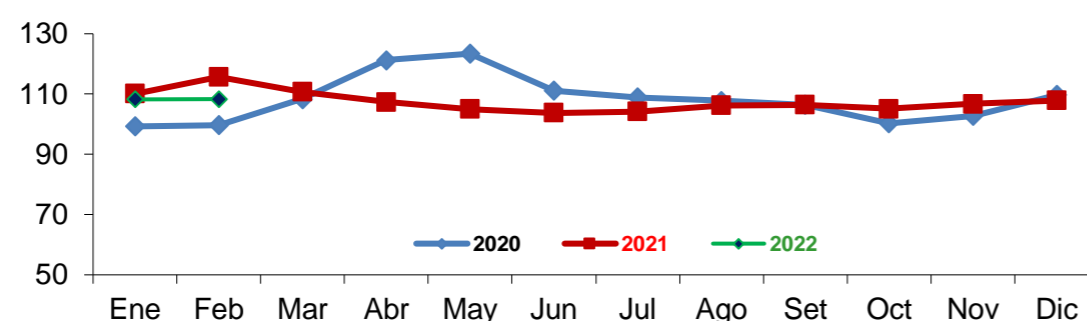
	2017	2018	2019	2020	2021	2022
Enero	370.0	416.2	403.9	443.6	530.1	417.3
Febrero	364.1	427.1	405.2	444.9	548.8	428.6
Marzo	366.2	419.3	400.1	479.6	526.7	417.9
Abril	372.9	440.5	408.8	547.4	493.6	
Mayo	396.6	444.0	404.7	510.5	487.6	
Junio	439.6	426.6	411.8	507.9	468.5	
Julio	412.7	395.6	412.7	474.0	417.1	
Agosto	388.9	397.8	422.7	489.5	397.1	
Setiembre	391.5	399.0	424.4	501.0	396.1	
Octubre	387.2	403.0	421.1	471.7	396.3	
Noviembre	389.9	395.9	418.1	479.5	397.1	
Diciembre	402.0	398.4	421.0	512.2	396.1	

Fuente: Odepa con información de bolsas, Reuters y Mercado de Liniers.

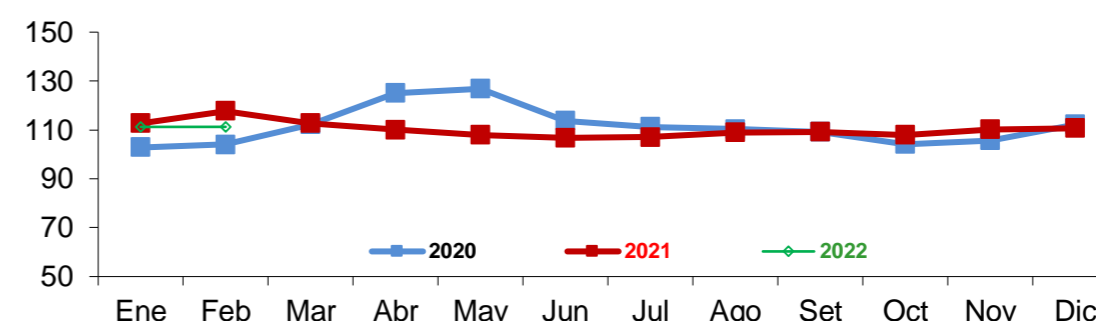
Elaboración: MINAGRI - Dirección General de Evaluación y Seguimiento de Políticas.

### V INFORMACIÓN MENSUAL DE PRECIOS EN LA APAMSA <sup>3</sup>

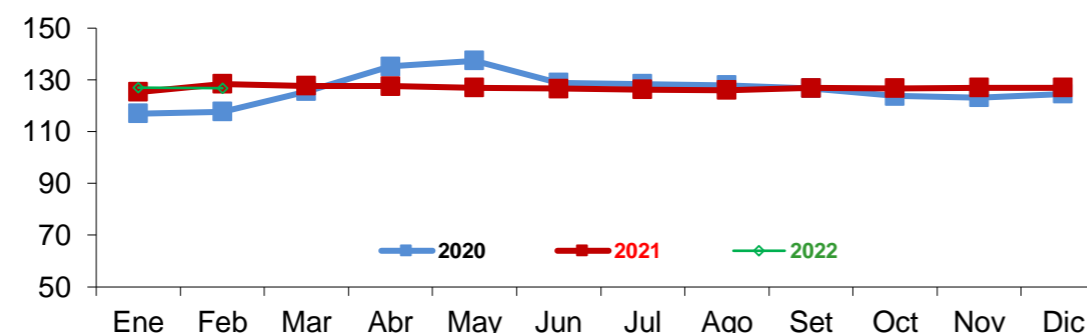
Precio del Arroz Corriente en la APAMSA (S/ x saco de 49 kilos)



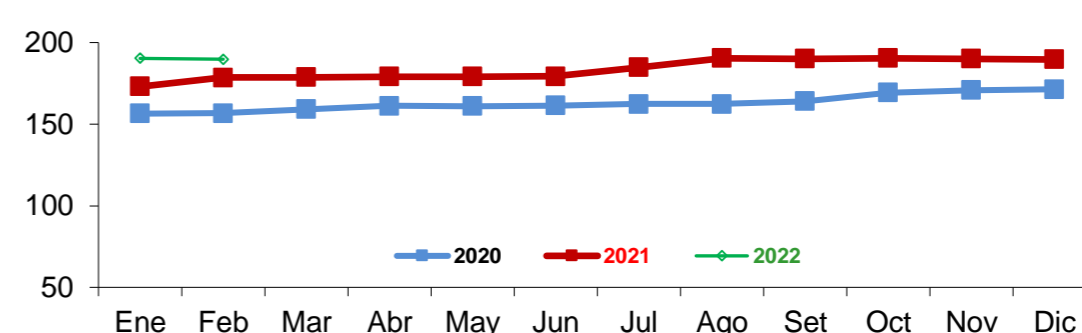
Precio del Arroz Superior en la APAMSA (S/ x saco de 49 kg)



Precio del Arroz Extra en la APAMSA (S/ x saco de 50 kilos)



Precio del Arroz importado de Uruguay en la APAMSA (S/ x saco de 50 kilos)



Notas:

<sup>1</sup> Fuente: ODEPA

<sup>2</sup> Superintendencia Nacional de Administración Tributaria SUNAT

<sup>3</sup> Fuente: Asociación de Productores Agrícolas Mercado Santa Anita

Elaboración: MIDAGRI-DGESEP-Dirección de Estadística e Información Agraria-Area de Comercio Interno