

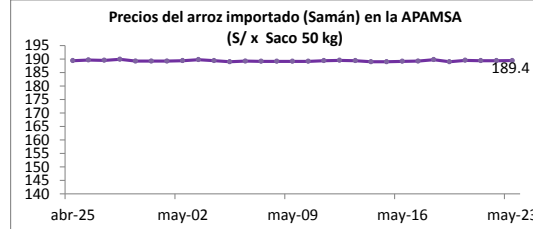
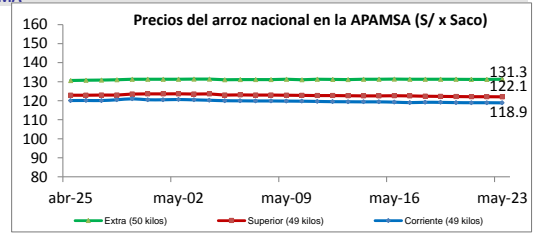


I ASOCIACION DE PRODUCTORES AGRICOLAS MERCADO DE SANTA ANITA (APAMSA) - LIMA

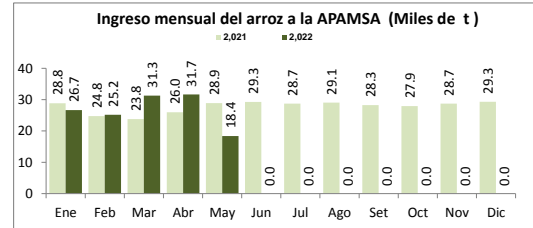
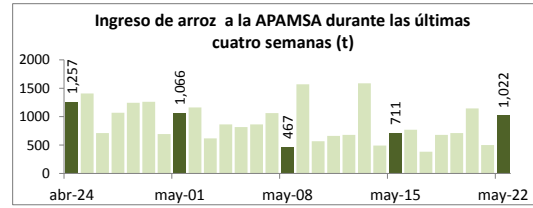
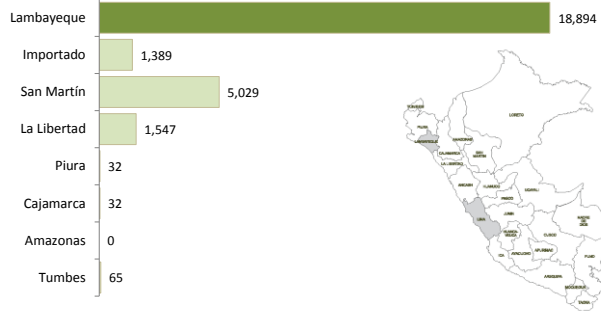


Precios del arroz según calidad (\$/ por Unidad de medida)

	Precio Promedio Últ 7 días	PRECIOS			Var. (%)
		sáb-21	dom-22	lun-23	
<b>Arroz nacional</b>					
Corriente (49 kilos)	119.1	119.0	119.0	118.9	-0.1%
Superior (49 kilos)	122.3	122.1	122.1	122.1	-0.1%
Sup.Despuntado (49 kilos)	125.5	125.5	125.5	125.4	-0.1%
Extra (50 kilos)	131.3	131.2	131.2	131.3	0.0%
<b>Arroz de Uruguay</b>					
Samán (50 kilos)	189.3	189.4	189.4	189.4	0.0%



Ingreso de arroz a la APAMSA, según procedencia, últimos 30 días (t)



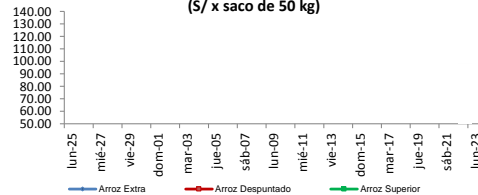
II PRECIOS DEL ARROZ EN LA REGION LAMBAYEQUE

PRECIO DEL ARROZ EN EL MERCADO DE MOSHOQUEQUE

	Últimos 7 días		PRECIOS			
	Precio Máximo	Precio Mínimo	domingo-22		lunes-23	
<b>Arroz nor oriental</b>						
Extra (50 kilos)						
Despuntado (50 kilos)						
Superior (50 kilos)						
<b>Arroz criollo o norteño</b>						
Extra (50 kilos)						
Despuntado (50 kilos)						
Superior (50 kilos)						



Moshoqueque: Precios del arroz nor oriental (S/ x saco de 50 kg)

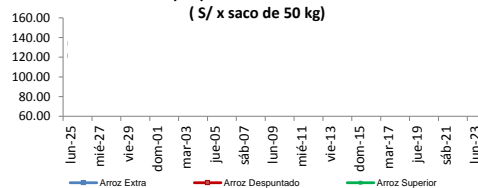


	Precio Promedio Ult. 7 días	PRECIOS			Variación (%)
		sáb-21	dom-22	lun-23	
<b>De origen nor oriental</b>					
Extra (50 kilos)					
Despuntado (50 kilos)					
Superior (50 kilos)					
<b>Criollo o norteño</b>					
Extra (50 kilos)					
Despuntado (50 kilos)					
Superior (50 kilos)					

PRECIO DEL ARROZ EN MOLINOS

	Últimos 7 días		PRECIOS			
	Precio Máximo	Precio Mínimo	domingo-22		lunes-23	
<b>Arroz nor oriental</b>						
Extra (50 kilos)						
Despuntado (50 kilos)						
Superior (50 kilos)						
<b>Arroz criollo o norteño</b>						
Extra (50 kilos)						
Despuntado (50 kilos)						
Superior (50 kilos)						

Moshoqueque: Precios del arroz criollo (S/ x saco de 50 kg)

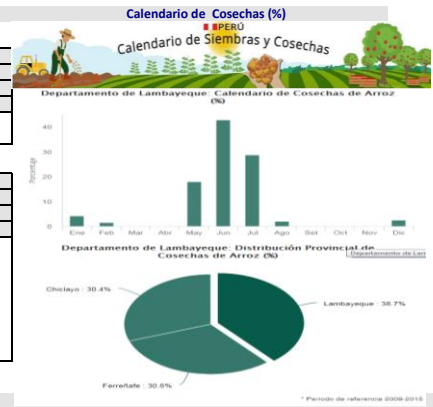


### III PRECIOS REFERENCIALES DE ARROZ EN PRINCIPALES ZONAS PRODUCTORAS DEL PAIS

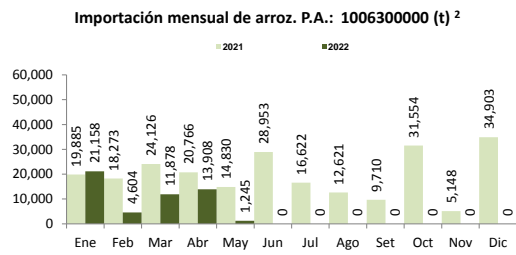
	PILADO EN MOLINO ( Soles)					
	Extra		Despuntado		Superior	
	Min	Máx	Min	Máx	Min	Máx
<b>LAMBAYEQUE</b>	Saco de 50 kg.		Saco de 50 kg.		Saco de 50 kg.	
Nor Oriental	115.0	118.0	105.0	107.0	100.0	102.0
Norteño (Lambayeque)	128.0	130.0	115.0	118.0	110.0	112.0

	PILADO EN MOLINO (Soles)					
	Extra		Superior		Corriente	
	Min	Máx	Min	Máx	Min	Máx
<b>SAN MARTIN</b>	Saco de 50 kg.		Saco de 50 kg.		Saco de 50 kg.	
Rioja	110.0	115.0	100.0	105.0	95.0	98.0
Moyobamba	...	...	...	...	105.0	107.0
Bellavista	126.0	130.0	121.0	125.0	100.0	120.0
Tocache	123.0	128.0	120.0	122.0	104.0	110.0
San Martin	133.0	136.0	125.0	129.0	109.0	110.0
Picota	...	...	102.0	105.0	95.0	100.0

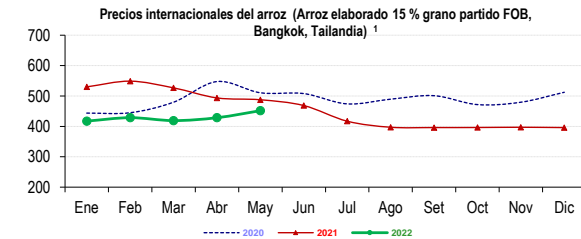
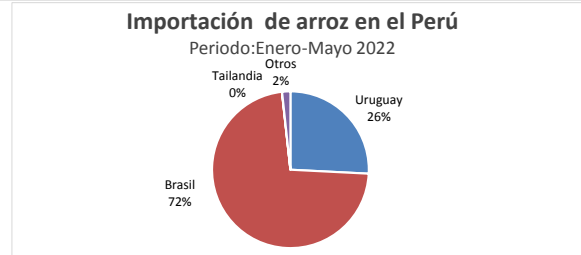
... Sin información



### IV COMERCIO INTERNACIONAL



\* La información de importaciones es preliminar, puede ser reajustada

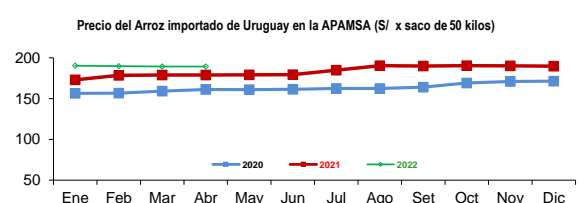
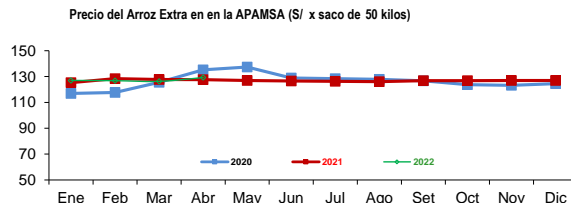
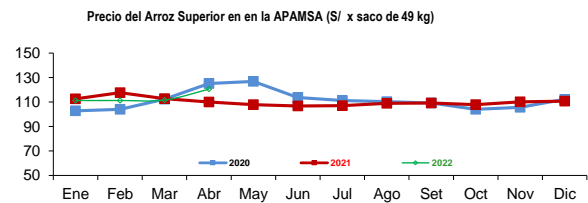
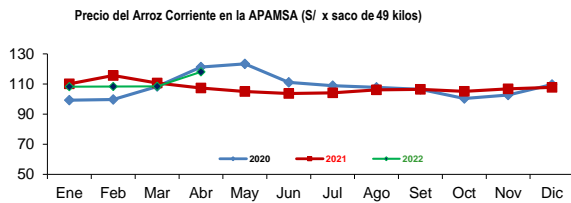


### Precios internac. del arroz (Arroz elaborado, 15% grano partido FOB, Bangkok, Tailandia) US\$ / t

	2017	2018	2019	2020	2021	2022
Enero	370.0	416.2	403.9	443.6	530.1	417.3
Febrero	364.1	427.1	405.2	444.9	548.8	428.6
Marzo	366.2	419.3	400.1	479.6	526.7	419.0
Abril	372.9	440.5	408.8	547.4	493.6	428.5
Mayo	396.6	444.0	404.7	510.5	487.6	451.8
Junio	439.6	426.6	411.8	507.9	468.5	
Julio	412.7	395.6	412.7	474.0	417.1	
Agosto	388.9	397.8	422.7	489.5	397.1	
Setiembre	391.5	399.0	424.4	501.0	396.1	
Octubre	387.2	403.0	421.1	471.7	396.3	
Noviembre	389.9	395.9	418.1	479.5	397.1	
Diciembre	402.0	398.4	421.0	512.2	396.1	

Fuente: Odepa con información de bolsas, Reuters y Mercado de Liniers.  
 Elaboración: MINAGRI - Dirección General de Evaluación y Seguimiento de Políticas.

### V INFORMACIÓN MENSUAL DE PRECIOS EN LA APAMSA 3



Notas:

<sup>1</sup> Fuente: ODEPA

<sup>2</sup> Superintendencia Nacional de Administración Tributaria SUNAT

<sup>3</sup> Fuente: Asociación de Productores Agrícolas Mercado Santa Anita

Elaboración: MIDAGRI-DGESEP-Dirección de Estadística e Información Agraria-Área de Comercio Interno