



PERU

Ministerio de Desarrollo Agrario y Riego

SISAP

# Arroz Elaborado

Abastecimiento y Precios en Lima



Dirección General de Estadística, Seguimiento y Evaluación de Políticas - DGESEP  
Dirección de Estadística e Información Agraria - DEIA

Sistema de Información de Abastecimiento y Precios (SISAP)

Lima 28 de junio del 2022

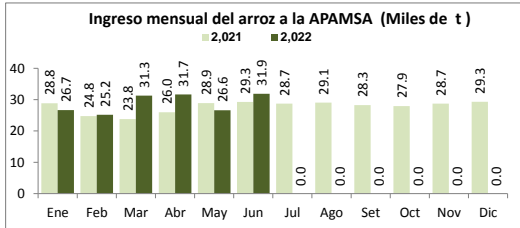
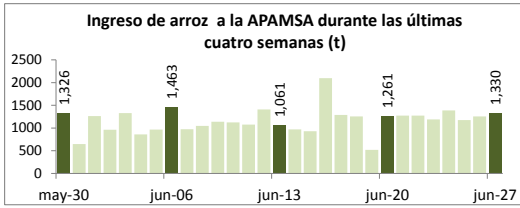
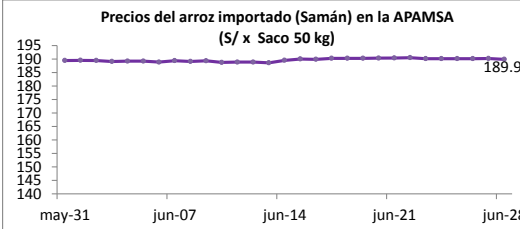
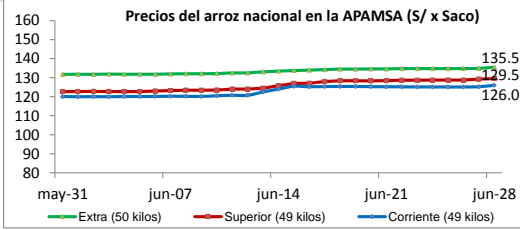
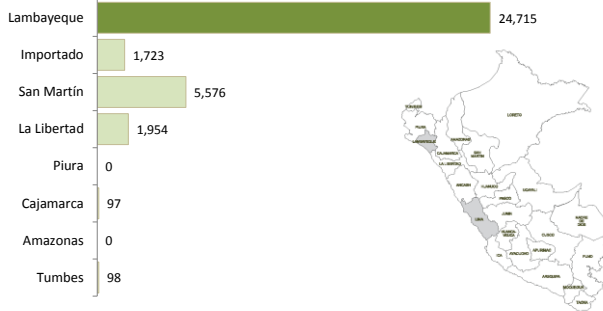
## I ASOCIACION DE PRODUCTORES AGRICOLAS MERCADO DE SANTA ANITA (APAMSA) - LIMA



Precios del arroz según calidad (\$/ por Unidad de medida)

|                           | Precio Promedio Últ 7 días | PRECIOS |        |        | Var. (%) |
|---------------------------|----------------------------|---------|--------|--------|----------|
|                           |                            | dom-26  | lun-27 | mar-28 |          |
| <b>Arroz nacional</b>     |                            |         |        |        |          |
| Corriente (49 kilos)      | 125.2                      | 125.1   | 125.3  | 126.0  | 0.6%     |
| Superior (49 kilos)       | 128.8                      | 128.8   | 129.3  | 129.5  | 0.2%     |
| Sup.Despuntado (49 kilos) | 130.4                      | 130.6   | 130.5  | 131.5  | 0.8%     |
| Extra (50 kilos)          | 134.8                      | 134.8   | 134.9  | 135.5  | 0.4%     |
| <b>Arroz de Uruguay</b>   |                            |         |        |        |          |
| Samán (50 kilos)          | 190.2                      | 190.1   | 190.2  | 189.9  | -0.2%    |

Ingreso de arroz a la APAMSA, según procedencia, últimos 30 días ( t )



## II PRECIOS DEL ARROZ EN LA REGION LAMBAYEQUE


### PRECIO DEL ARROZ EN EL MERCADO DE MOSHOQUEQUE

|                                | Últimos 7 días |               | PRECIOS  |  |           |  |
|--------------------------------|----------------|---------------|----------|--|-----------|--|
|                                | Precio Máximo  | Precio Mínimo | lunes-27 |  | martes-28 |  |
| <b>Arroz nor oriental</b>      |                |               |          |  |           |  |
| Extra (50 kilos)               |                |               |          |  |           |  |
| Despuntado (50 kilos)          |                |               |          |  |           |  |
| Superior (50 kilos)            |                |               |          |  |           |  |
| <b>Arroz criollo o norteño</b> |                |               |          |  |           |  |
| Extra (50 kilos)               |                |               |          |  |           |  |
| Despuntado (50 kilos)          |                |               |          |  |           |  |
| Superior (50 kilos)            |                |               |          |  |           |  |


|                               | Precio Promedio Ult. 7 días | PRECIOS |        |        | Variación (%) |
|-------------------------------|-----------------------------|---------|--------|--------|---------------|
|                               |                             | dom-26  | lun-27 | mar-28 |               |
| <b>De origen nor oriental</b> |                             |         |        |        |               |
| Extra (50 kilos)              |                             |         |        |        |               |
| Despuntado (50 kilos)         |                             |         |        |        |               |
| Superior (50 kilos)           |                             |         |        |        |               |
| <b>Criollo o norteño</b>      |                             |         |        |        |               |
| Extra (50 kilos)              |                             |         |        |        |               |
| Despuntado (50 kilos)         |                             |         |        |        |               |
| Superior (50 kilos)           |                             |         |        |        |               |

### PRECIO DEL ARROZ EN MOLINOS

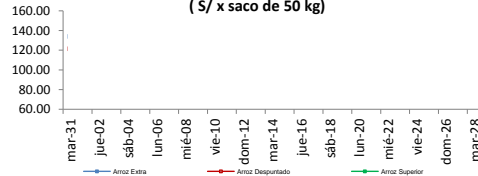
|                                | Últimos 7 días |               | PRECIOS  |  |           |  |
|--------------------------------|----------------|---------------|----------|--|-----------|--|
|                                | Precio Máximo  | Precio Mínimo | lunes-27 |  | martes-28 |  |
| <b>Arroz nor oriental</b>      |                |               |          |  |           |  |
| Extra (50 kilos)               |                |               |          |  |           |  |
| Despuntado (50 kilos)          |                |               |          |  |           |  |
| Superior (50 kilos)            |                |               |          |  |           |  |
| <b>Arroz criollo o norteño</b> |                |               |          |  |           |  |
| Extra (50 kilos)               |                |               |          |  |           |  |
| Despuntado (50 kilos)          |                |               |          |  |           |  |
| Superior (50 kilos)            |                |               |          |  |           |  |



Moshoqueque: Precios del arroz nor oriental (\$/ x saco de 50 kg)



Moshoqueque: Precios del arroz criollo (\$/ x saco de 50 kg)

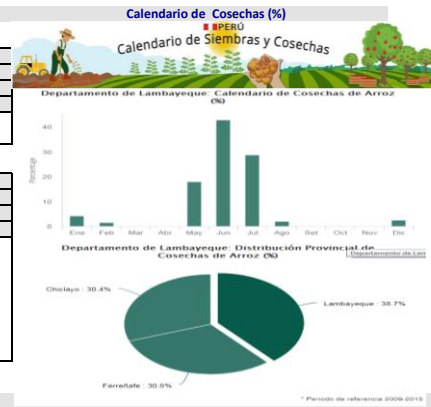


### III PRECIOS REFERENCIALES DE ARROZ EN PRINCIPALES ZONAS PRODUCTORAS DEL PAIS

|                      | PILADO EN MOLINO ( Soles) |       |                |       |                |       |
|----------------------|---------------------------|-------|----------------|-------|----------------|-------|
|                      | Extra                     |       | Despuntado     |       | Superior       |       |
|                      | Min                       | Máx   | Min            | Máx   | Min            | Máx   |
| <b>LAMBAYEQUE</b>    | Saco de 50 kg.            |       | Saco de 50 kg. |       | Saco de 50 kg. |       |
| Nor Oriental         | 115.0                     | 118.0 | 105.0          | 107.0 | 100.0          | 102.0 |
| Norteño (Lambayeque) | 128.0                     | 130.0 | 115.0          | 118.0 | 110.0          | 112.0 |

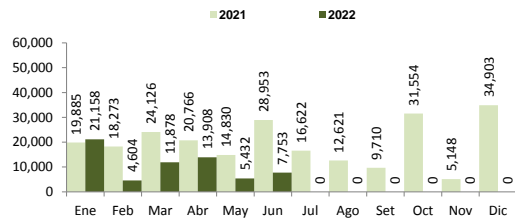
|                   | PILADO EN MOLINO (Soles) |       |                |       |                |       |
|-------------------|--------------------------|-------|----------------|-------|----------------|-------|
|                   | Extra                    |       | Superior       |       | Corriente      |       |
|                   | Min                      | Máx   | Min            | Máx   | Min            | Máx   |
| <b>SAN MARTIN</b> | Saco de 50 kg.           |       | Saco de 50 kg. |       | Saco de 50 kg. |       |
| Rioja             | 110.0                    | 115.0 | 100.0          | 105.0 | 95.0           | 98.0  |
| Moyobamba         | ...                      | ...   | ...            | ...   | 98.0           | 100.0 |
| Bellavista        | 135.0                    | 140.0 | 125.0          | 130.0 | 119.0          | 120.0 |
| Tocache           | 135.0                    | 137.0 | 128.0          | 130.0 | 120.0          | 123.0 |
| San Martin        | 137.0                    | 140.0 | 128.0          | 130.0 | 110.0          | 112.0 |
| Picota            | ...                      | ...   | 102.0          | 105.0 | 95.0           | 100.0 |

... Sin información



### IV COMERCIO INTERNACIONAL

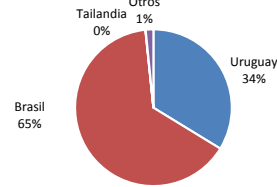
#### Importación mensual de arroz. P.A.: 1006300000 (t) <sup>2</sup>



\* La información de importaciones es preliminar, puede ser reajustada

#### Importación de arroz en el Perú

Periodo: Enero-Junio 2022



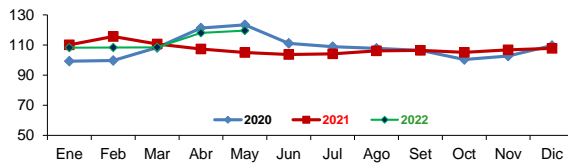
#### Precios internac. del arroz (Arroz elaborado, 15 % grano partido FOB, Bangkok, Tailandia) <sup>1</sup>

|           | 2017  | 2018  | 2019  | 2020  | 2021  | 2022  |
|-----------|-------|-------|-------|-------|-------|-------|
| Enero     | 370.0 | 416.2 | 403.9 | 443.6 | 530.1 | 417.3 |
| Febrero   | 364.1 | 427.1 | 405.2 | 444.9 | 548.8 | 428.6 |
| Marzo     | 366.2 | 419.3 | 400.1 | 479.6 | 526.7 | 419.0 |
| Abril     | 372.9 | 440.5 | 408.8 | 547.4 | 493.6 | 428.5 |
| Mayo      | 396.6 | 444.0 | 404.7 | 510.5 | 487.6 | 457.0 |
| Junio     | 439.6 | 426.6 | 411.8 | 507.9 | 468.5 | 462.5 |
| Julio     | 412.7 | 395.6 | 412.7 | 474.0 | 417.1 |       |
| Agosto    | 388.9 | 397.8 | 422.7 | 489.5 | 397.1 |       |
| Setiembre | 391.5 | 399.0 | 424.4 | 501.0 | 396.1 |       |
| Octubre   | 387.2 | 403.0 | 421.1 | 471.7 | 396.3 |       |
| Noviembre | 389.9 | 395.9 | 418.1 | 479.5 | 397.1 |       |
| Diciembre | 402.0 | 398.4 | 421.0 | 512.2 | 396.1 |       |

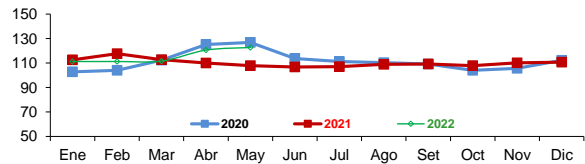
Fuente: Odepa con información de bolsas, Reuters y Mercado de Liniers.  
Elaboración: MINAGRI - Dirección General de Evaluación y Seguimiento de Políticas.

### V INFORMACIÓN MENSUAL DE PRECIOS EN LA APAMSA <sup>3</sup>

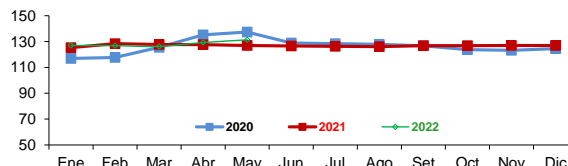
#### Precio del Arroz Corriente en la APAMSA (\$/ x saco de 49 kilos)



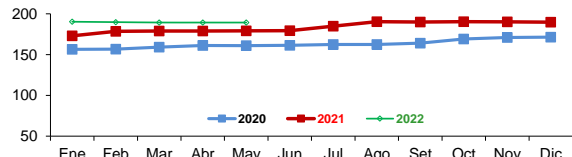
#### Precio del Arroz Superior en la APAMSA (\$/ x saco de 49 kilos)



#### Precio del Arroz Extra en la APAMSA (\$/ x saco de 50 kilos)



#### Precio del Arroz importado de Uruguay en la APAMSA (\$/ x saco de 50 kilos)



Notas:

<sup>1</sup> Fuente: ODEPA

<sup>2</sup> Superintendencia Nacional de Administración Tributaria SUNAT

<sup>3</sup> Fuente: Asociación de Productores Agrícolas Mercado Santa Anita

Elaboración: MIDAGRI-DGESEP-Dirección de Estadística e Información Agraria-Área de Comercio Interno