



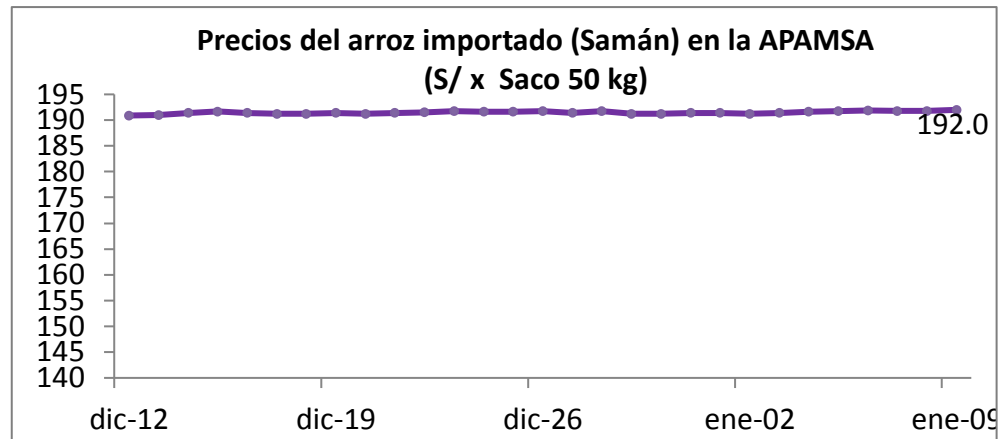
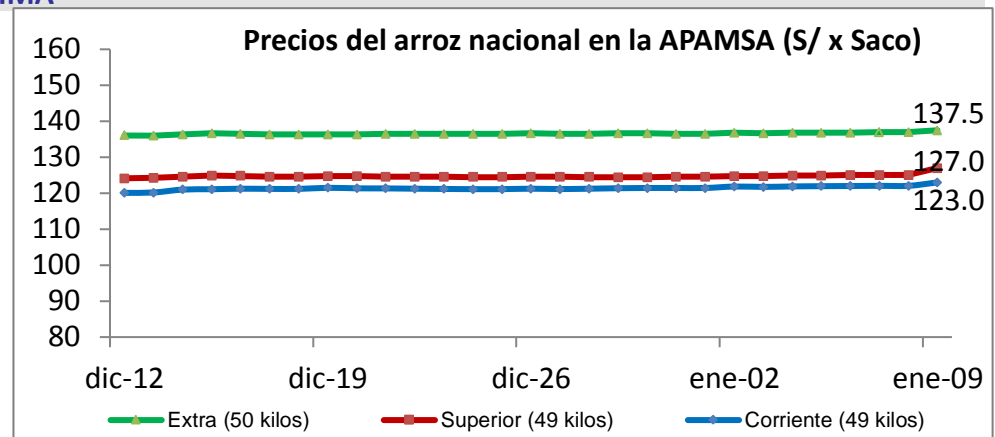
Lima 09 de enero del 2023

I ASOCIACIÓN DE PRODUCTORES AGRICOLAS MERCADO DE SANTA ANITA (APAMSA) - LIMA

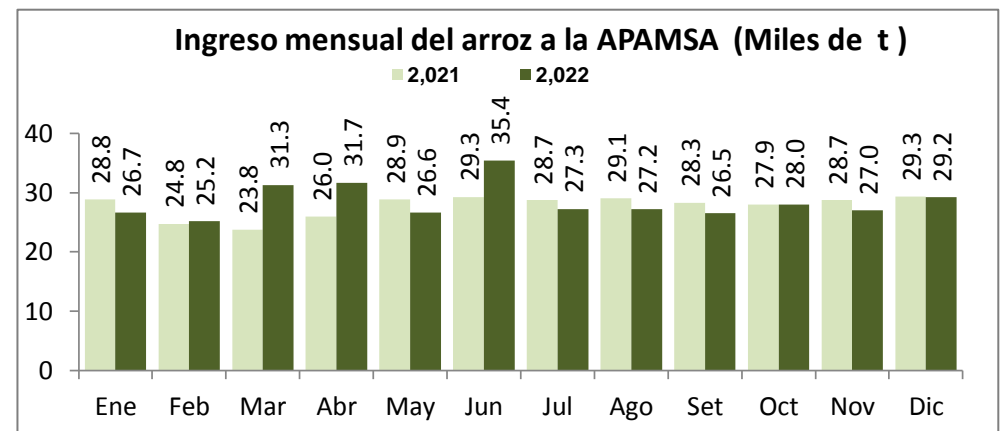
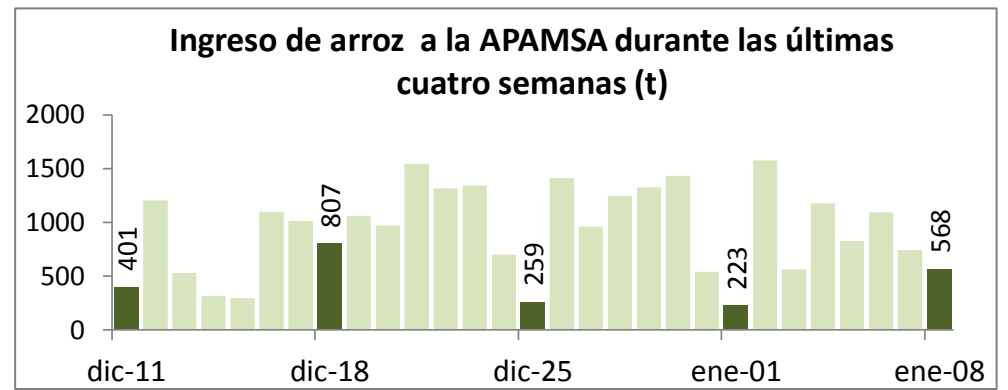
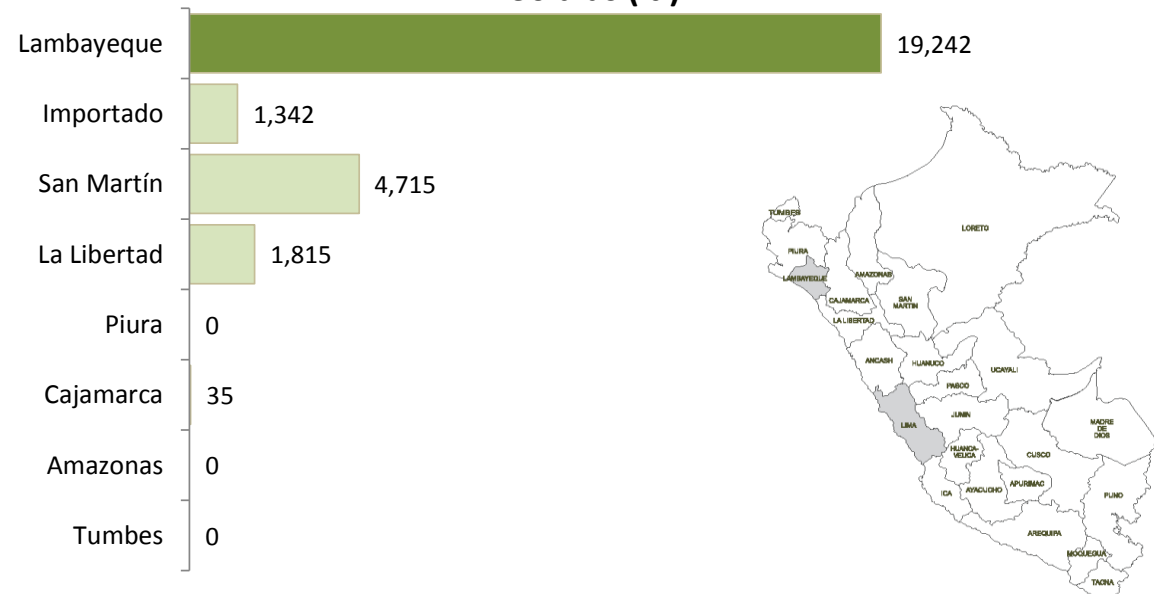


Precios del arroz según calidad (S/ por Unidad de medida)

	Precio Promedio Últ 7 días	PRECIOS			Var. (%)
		sáb-07	dom-08	lun-09	
<b>Arroz nacional</b>					
Corriente (49 kilos)	121.9	122.1	122.1	123.0	0.8%
Superior (49 kilos)	124.9	125.1	125.1	127.0	1.5%
Sup.Despuntado (49 kilos)	127.7	127.8	127.8	129.0	1.0%
Extra (50 kilos)	136.8	137.0	137.0	137.5	0.4%
<b>Arroz de Uruguay</b>					
Saman (50 kilos)	191.6	191.8	191.8	192.0	0.1%



Ingreso de arroz a la APAMSA, según procedencia, últimos 30 días ( t )



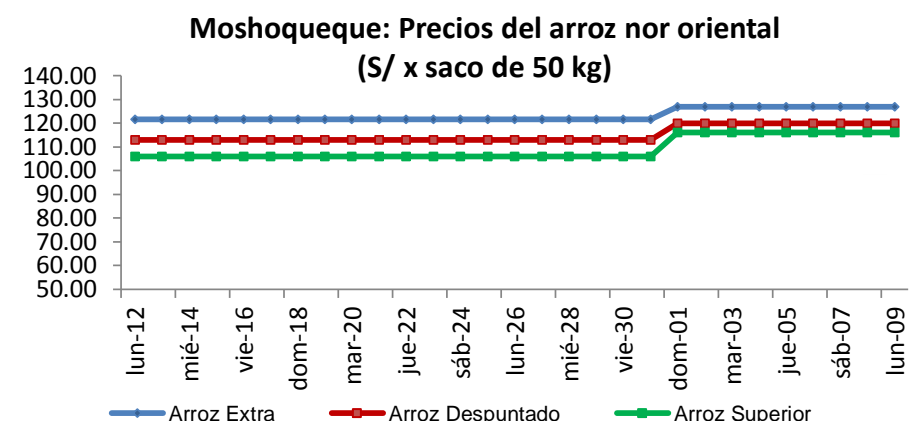
II PRECIOS DEL ARROZ EN LA REGIÓN LAMBAYEQUE

PRECIO DEL ARROZ EN EL MERCADO DE MOSHOQUEQUE

	Últimos 7 días		PRECIOS			
	Precio Máximo	Precio Mínimo	domingo-08		lunes-09	
<b>Arroz nor oriental</b>						
Extra (50 kilos)	128	126	126	128	126	128
Despuntado (50 kilos)	121	119	119	121	119	121
Superior (50 kilos)	117	115	115	117	115	117
<b>Arroz criollo o norteño</b>						
Extra (50 kilos)	141	138	138	141	138	141
Despuntado (50 kilos)	132	130	130	132	130	132
Superior (50 kilos)	128	126	126	128	126	128

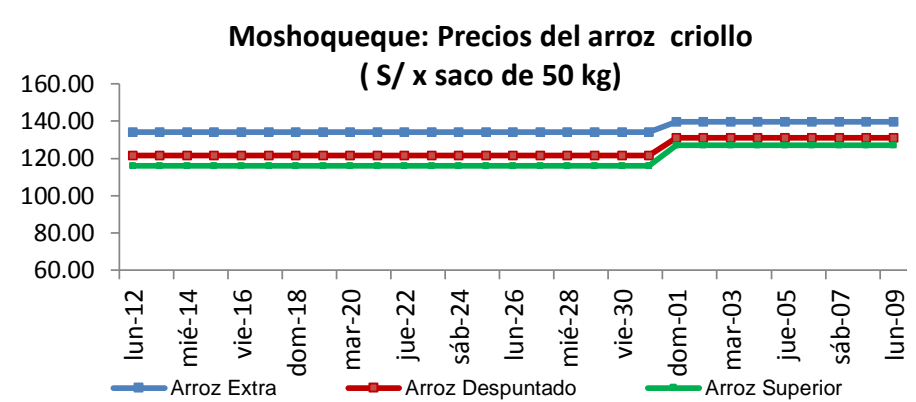


	Precio Promedio Ult. 7 días	PRECIOS			Variación (%)
		sáb-07	dom-08	lun-09	
<b>De origen nor oriental</b>					
Extra (50 kilos)	127.0	127.0	127.0	127.0	0.0%
Despuntado (50 kilos)	120.0	120.0	120.0	120.0	0.0%
Superior (50 kilos)	116.0	116.0	116.0	116.0	0.0%
<b>Criollo o norteño</b>					
Extra (50 kilos)	139.5	139.5	139.5	139.5	0.0%
Despuntado (50 kilos)	131.0	131.0	131.0	131.0	0.0%
Superior (50 kilos)	127.0	127.0	127.0	127.0	0.0%



PRECIO DEL ARROZ EN MOLINOS

	Últimos 7 días		PRECIOS			
	Precio Máximo	Precio Mínimo	domingo-08		lunes-09	
<b>Arroz nor oriental</b>						
Extra (50 kilos)	123.0	121.0	121.0	123.0	121.0	123.0
Despuntado (50 kilos)	116.0	114.0	114.0	116.0	114.0	116.0
Superior (50 kilos)	112.0	110.0	110.0	112.0	110.0	112.0
<b>Arroz criollo o norteño</b>						
Extra (50 kilos)	131.0	129.0	129.0	131.0	129.0	131.0
Despuntado (50 kilos)	127.0	125.0	125.0	127.0	125.0	127.0
Superior (50 kilos)	123.0	121.0	121.0	123.0	121.0	123.0



### III PRECIOS REFERENCIALES DE ARROZ EN PRINCIPALES ZONAS PRODUCTORAS DEL PAÍS

	PILADO EN MOLINO ( Soles)					
	Extra		Despuntado		Superior	
	Mín	Máx	Mín	Máx	Mín	Máx
<b>LAMBAYEQUE</b>	Saco de 50 kg.		Saco de 50 kg.		Saco de 50 kg.	
Nor Oriental	121.0	123.0	114.0	116.0	110.0	112.0
Norteño (Lambayeque)	129.0	131.0	125.0	127.0	121.0	123.0

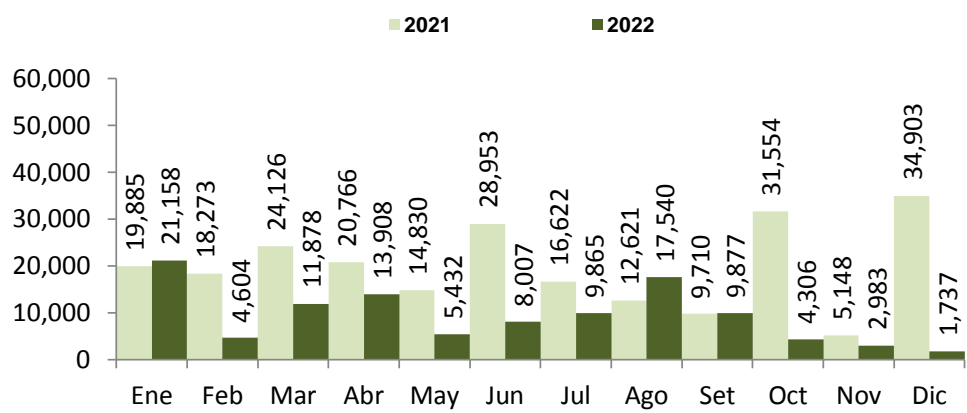
	PILADO EN MOLINO (Soles)					
	Extra		Superior		Corriente	
	Mín	Máx	Mín	Máx	Mín	Máx
<b>SAN MARTIN</b>	Saco de 50 kg.		Saco de 50 kg.		Saco de 50 kg.	
Rioja	115.0	117.0	105.0	110.0	98.0	100.0
Moyobamba	...	...	...	...	106.0	110.0
Bellavista	125.0	130.0	110.0	112.0	100.0	105.0
Tocache	140.0	145.0	130.0	135.0	118.0	122.0
San Martín	132.0	136.0	125.0	128.0	110.0	112.0
Picota	...	...	110.0	115.0	100.0	105.0

... Sin información



### IV COMERCIO INTERNACIONAL

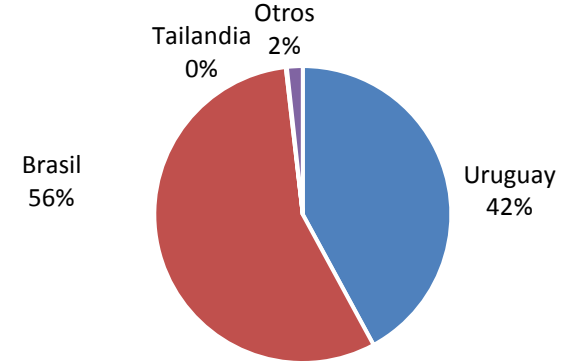
Importación mensual de arroz. P.A.: 1006300000 (t) <sup>2</sup>



\* La información de importaciones es preliminar, puede ser reajustada

Importación de arroz en el Perú

Periodo: Enero-Diciembre 2022



Precios internac. del arroz (Arroz elaborado, 15 % grano partido FOB, Bangkok, Tailandia)

US\$ / t

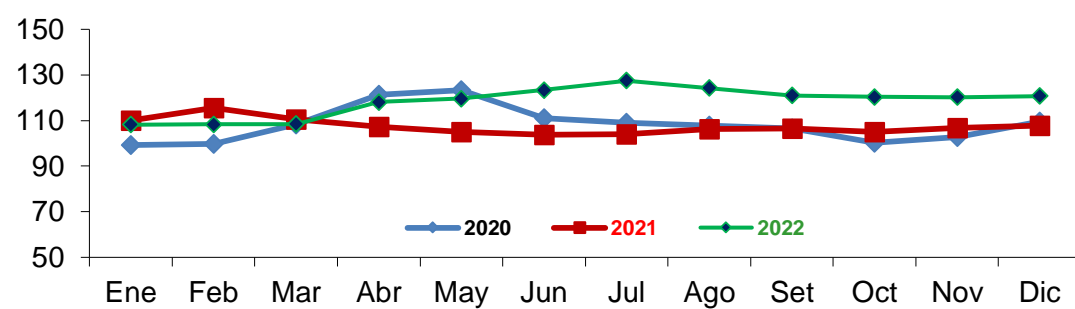
	2017	2018	2019	2020	2021	2022
Enero	370.0	416.2	403.9	443.6	530.1	417.3
Febrero	364.1	427.1	405.2	444.9	548.8	428.6
Marzo	366.2	419.3	400.1	479.6	526.7	419.0
Abril	372.9	440.5	408.8	547.4	493.6	428.5
Mayo	396.6	444.0	404.7	510.5	487.6	457.0
Junio	439.6	426.6	411.8	507.9	468.5	446.8
Julio	412.7	395.6	412.7	474.0	417.1	417.2
Agosto	388.9	397.8	422.7	489.5	397.1	424.1
Setiembre	391.5	399.0	424.4	501.0	396.1	431.3
Octubre	387.2	403.0	421.1	471.7	396.3	429.1
Noviembre	389.9	395.9	418.1	479.5	397.1	428.5
Diciembre	402.0	398.4	421.0	512.2	396.1	453.9

Fuente: Odepa con información de bolsas, Reuters y Mercado de Liniers.

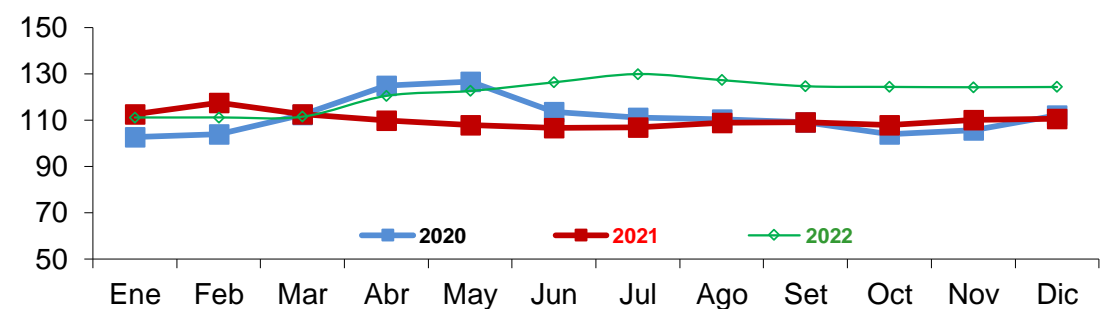
Elaboración: MINAGRI - Dirección General de Evaluación y Seguimiento de Políticas.

### V INFORMACIÓN MENSUAL DE PRECIOS EN LA APAMSA <sup>3</sup>

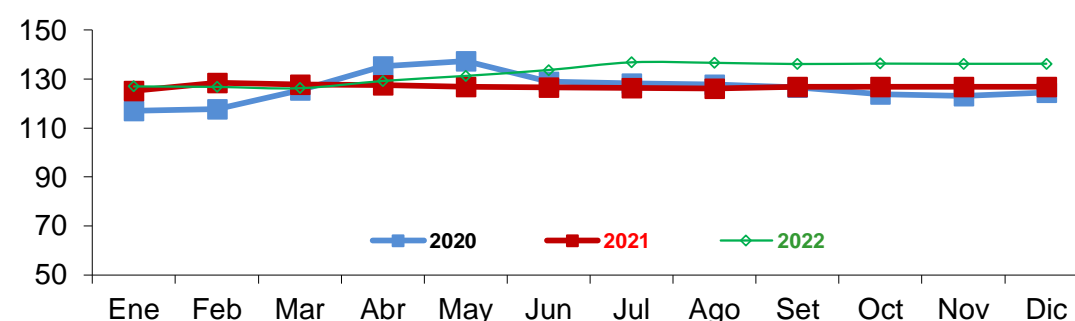
Precio del Arroz Corriente en la APAMSA (S/ x saco de 49 kilos)



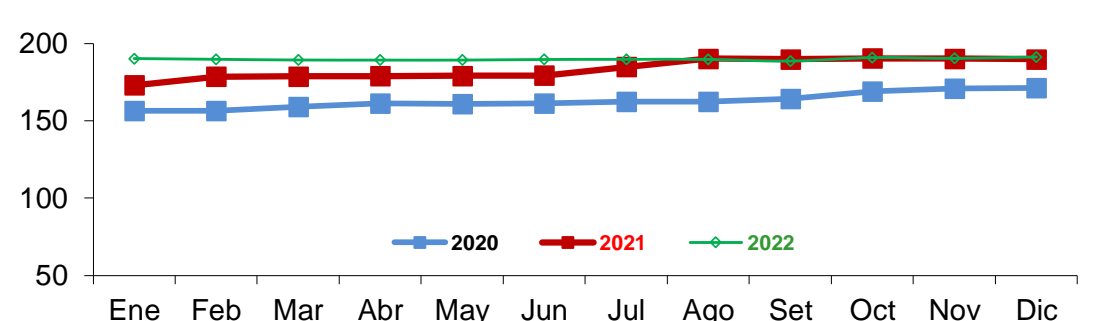
Precio del Arroz Superior en en la APAMSA (S/ x saco de 49 kg)



Precio del Arroz Extra en en la APAMSA (S/ x saco de 50 kilos)



Precio del Arroz importado de Uruguay en la APAMSA (S/ x saco de 50 kilos)



Notas:

<sup>1</sup> Fuente: ODEPA

<sup>2</sup> Superintendencia Nacional de Administración Tributaria SUNAT

<sup>3</sup> Fuente: Asociación de Productores Agrícolas Mercado Santa Anita

Elaboración: MIDAGRI-DGESEP-Dirección de Estadística e Información Agraria-Area de Comercio Interno