



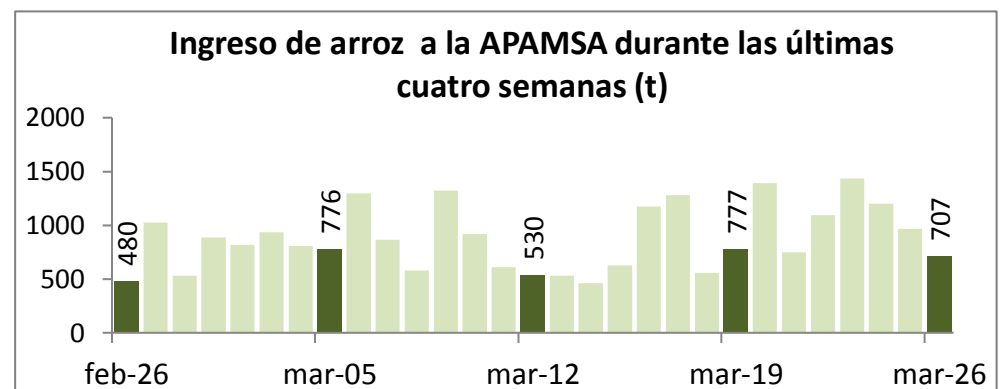
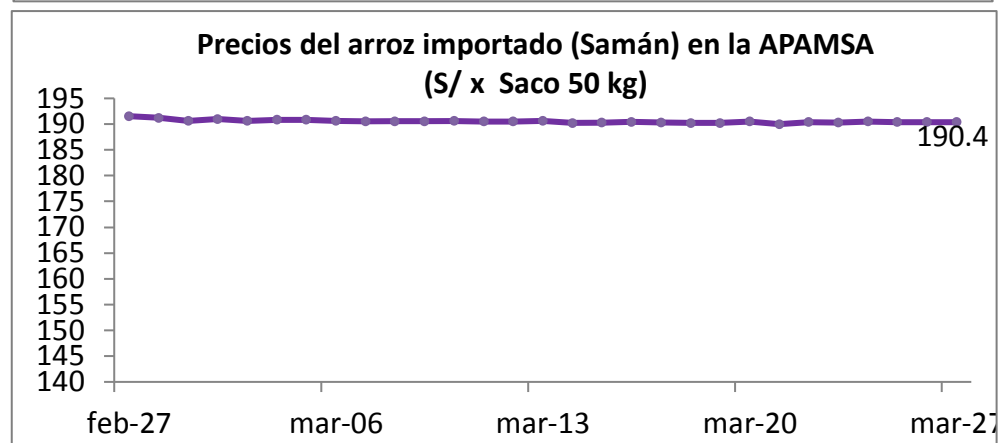
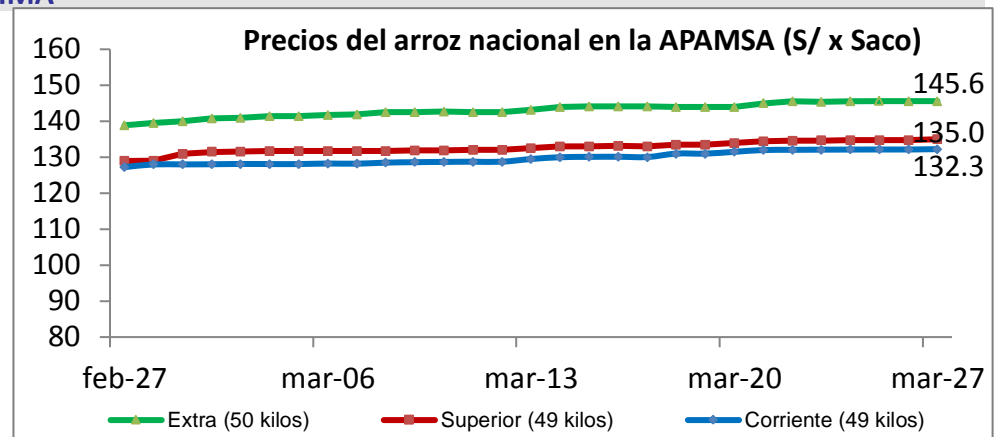
Lima 27 de marzo del 2023

I ASOCIACIÓN DE PRODUCTORES AGRICOLAS MERCADO DE SANTA ANITA (APAMSA) - LIMA

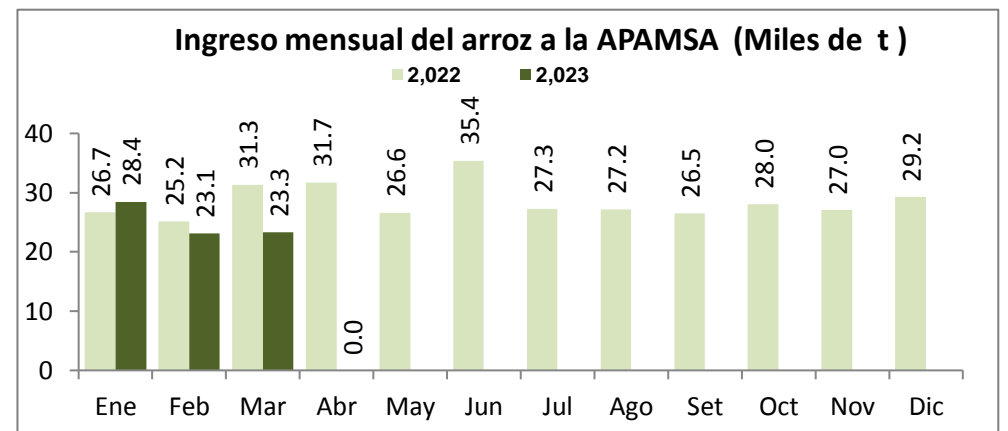
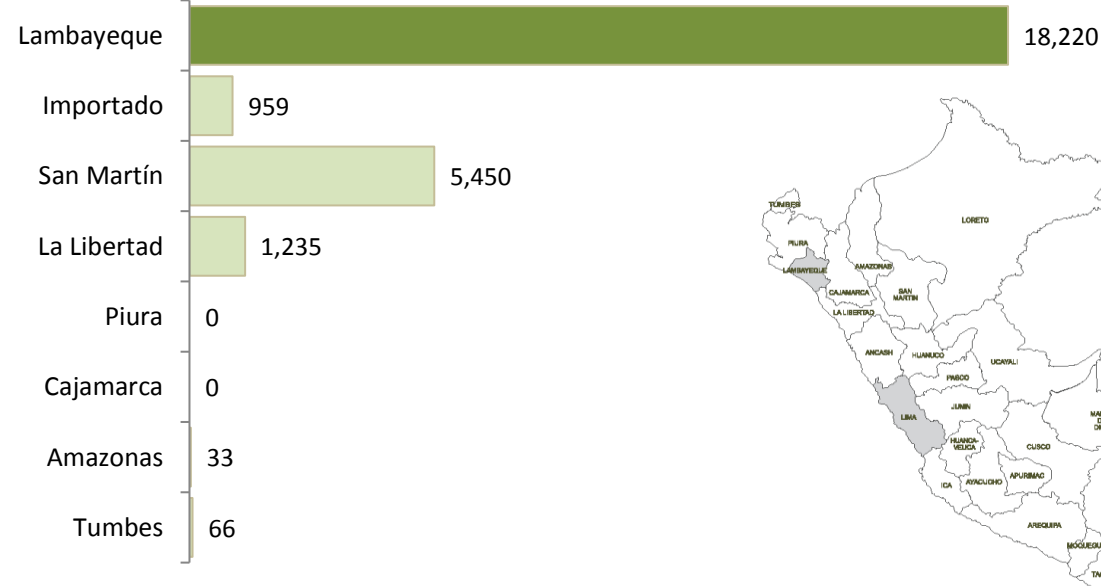


Precios del arroz según calidad (S/ por Unidad de medida)

	Precio Promedio Últ 7 días	PRECIOS			Var. (%)
		sáb-25	dom-26	lun-27	
Arroz nacional					
Corriente (49 kilos)	132.0	132.2	132.2	132.3	0.1%
Superior (49 kilos)	134.6	134.8	134.8	135.0	0.1%
Sup.Despuntado (49 kilos)	137.9	138.2	138.2	138.3	0.0%
Extra (50 kilos)	145.2	145.6	145.6	145.6	0.0%
Arroz de Uruguay					
Saman (50 kilos)	190.3	190.4	190.4	190.4	0.0%



Ingreso de arroz a la APAMSA, según procedencia, últimos 30 días (t)



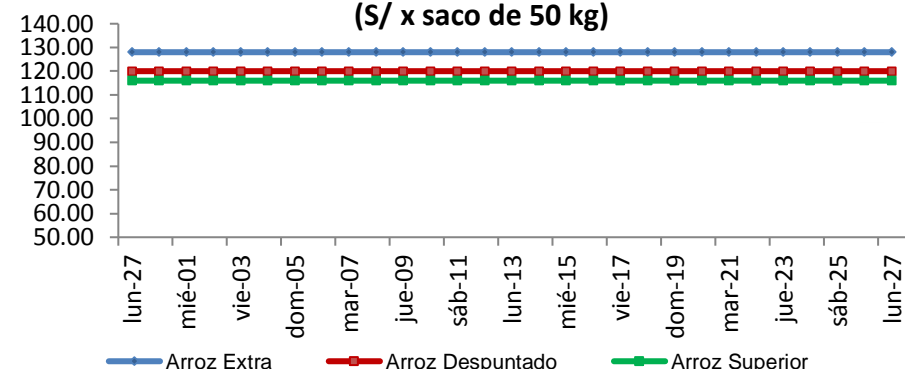
II PRECIOS DEL ARROZ EN LA REGIÓN LAMBAYEQUE

PRECIO DEL ARROZ EN EL MERCADO DE MOSHOQUEQUE

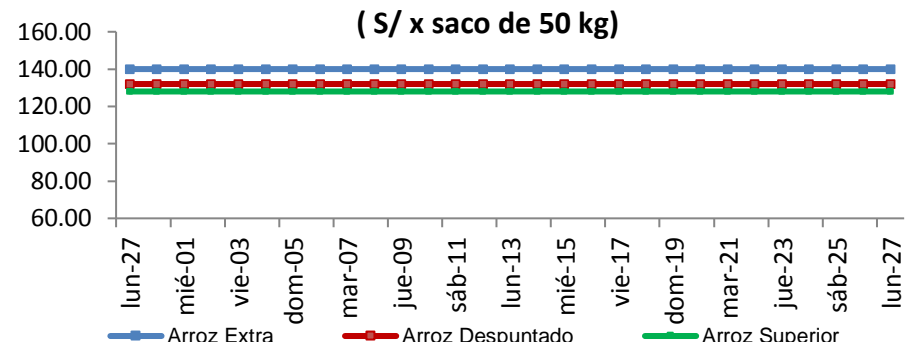
	Últimos 7 días		PRECIOS			
	Precio Máximo	Precio Mínimo	domingo-26		lunes-27	
Arroz nor oriental						
Extra (50 kilos)	129	127	127	129	127	129
Despuntado (50 kilos)	121	119	119	121	119	121
Superior (50 kilos)	117	115	115	117	115	117
Arroz criollo o norteño						
Extra (50 kilos)	141	139	139	141	139	141
Despuntado (50 kilos)	133	131	131	133	131	133
Superior (50 kilos)	129	127	127	129	127	129



Moshoqueque: Precios del arroz nor oriental (S/ x saco de 50 kg)



Moshoqueque: Precios del arroz criollo (S/ x saco de 50 kg)



	Precio Promedio Ult. 7 días	PRECIOS			Variación (%)
		sáb-25	dom-26	lun-27	
De origen nor oriental					
Extra (50 kilos)	128.0	128.0	128.0	128.0	0.0%
Despuntado (50 kilos)	120.0	120.0	120.0	120.0	0.0%
Superior (50 kilos)	116.0	116.0	116.0	116.0	0.0%
Criollo o norteño					
Extra (50 kilos)	140.0	140.0	140.0	140.0	0.0%
Despuntado (50 kilos)	132.0	132.0	132.0	132.0	0.0%
Superior (50 kilos)	128.0	128.0	128.0	128.0	0.0%

PRECIO DEL ARROZ EN MOLINOS

	Últimos 7 días		PRECIOS			
	Precio Máximo	Precio Mínimo	domingo-26		lunes-27	
Arroz nor oriental						
Extra (50 kilos)	124.0	122.0	122.0	124.0	122.0	124.0
Despuntado (50 kilos)	116.0	114.0	114.0	116.0	114.0	116.0
Superior (50 kilos)	112.0	110.0	110.0	112.0	110.0	112.0
Arroz criollo o norteño						
Extra (50 kilos)	136.0	134.0	134.0	136.0	134.0	136.0
Despuntado (50 kilos)	128.0	126.0	126.0	128.0	126.0	128.0
Superior (50 kilos)	124.0	122.0	122.0	124.0	122.0	124.0

III PRECIOS REFERENCIALES DE ARROZ EN PRINCIPALES ZONAS PRODUCTORAS DEL PAÍS

	PILADO EN MOLINO (Soles)					
	Extra		Despuntado		Superior	
	Mín	Máx	Mín	Máx	Mín	Máx
LAMBAYEQUE	Saco de 50 kg.		Saco de 50 kg.		Saco de 50 kg.	
Nor Oriental	122.0	124.0	114.0	116.0	110.0	112.0
Norteño (Lambayeque)	134.0	136.0	126.0	128.0	122.0	124.0

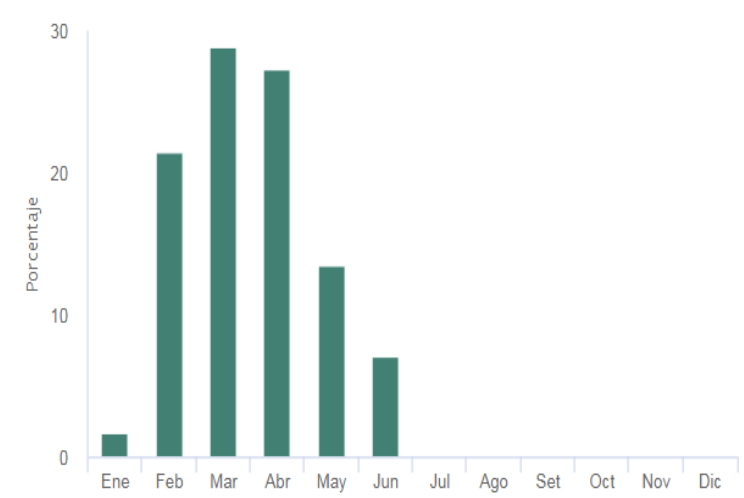
	PILADO EN MOLINO (Soles)					
	Extra		Superior		Corriente	
	Mín	Máx	Mín	Máx	Mín	Máx
SAN MARTIN	Saco de 50 kg.		Saco de 50 kg.		Saco de 50 kg.	
Rioja	128.0	130.0	120.0	124.0	115.0	118.0
Moyobamba	110.0	120.0
Bellavista	125.0	130.0	112.0	120.0	100.0	110.0
Tocache	140.0	156.4	130.0	135.0	115.0	120.0
San Martín	138.0	140.0	125.0	128.0	110.0	112.0
Picota	120.0	125.0	115.0	118.0

... Sin información

Calendario de Cosechas (%)

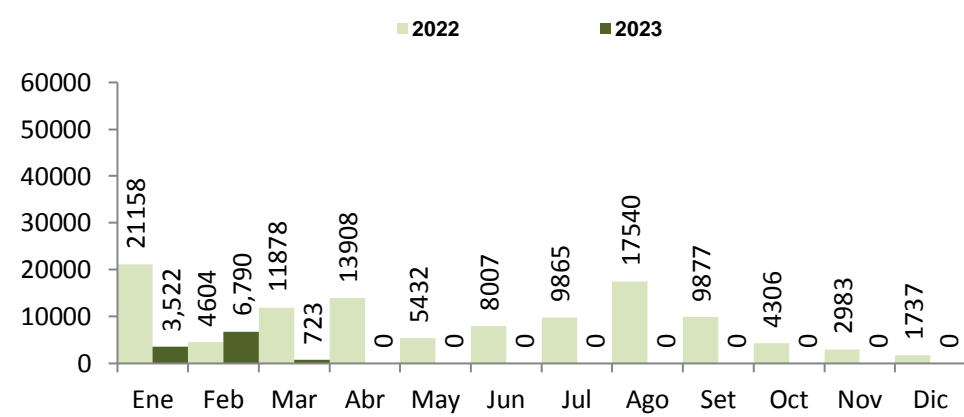


Departamento de Áncash: Calendario de Cosechas de Arroz (%)



IV COMERCIO INTERNACIONAL

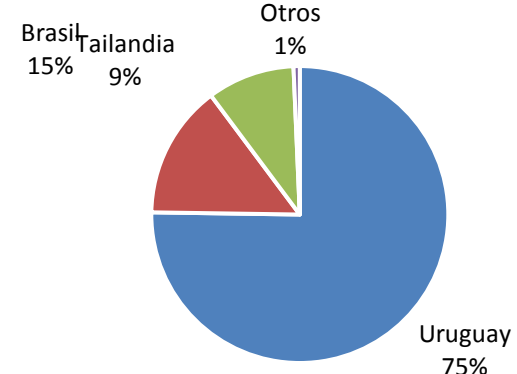
Importación mensual de arroz. P.A.: 1006300000 (t) ²



* La información de importaciones es preliminar, puede ser reajustada

Importación de arroz en el Perú

Periodo: Enero-Marzo 2023

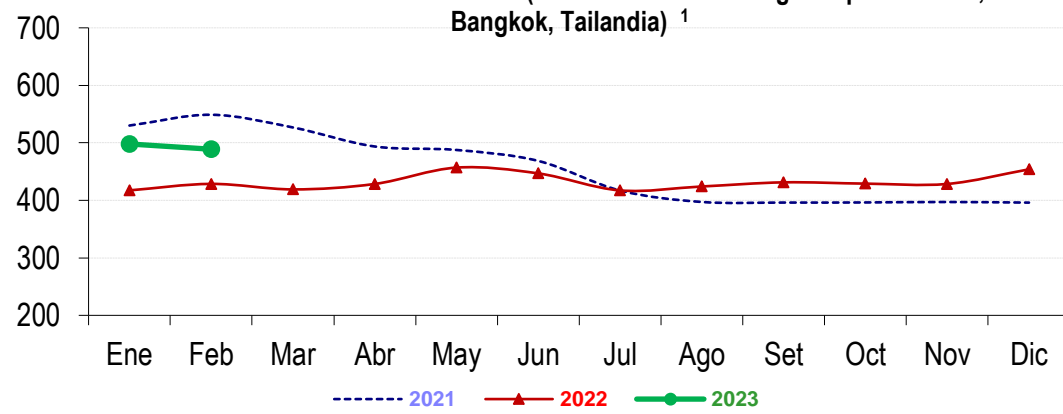


Precios internac. del arroz (Arroz elaborado, 15 % grano partido FOB, Bangkok, Tailandia) US\$ / t

	2018	2019	2020	2021	2022	2023
Enero	416.2	403.9	443.6	530.1	417.3	498.0
Febrero	427.1	405.2	444.9	548.8	428.6	488.9
Marzo	419.3	400.1	479.6	526.7	419.0	
Abril	440.5	408.8	547.4	493.6	428.5	
Mayo	444.0	404.7	510.5	487.6	457.0	
Junio	426.6	411.8	507.9	468.5	446.8	
Julio	395.6	412.7	474.0	417.1	417.2	
Agosto	397.8	422.7	489.5	397.1	424.1	
Setiembre	399.0	424.4	501.0	396.1	431.3	
Octubre	403.0	421.1	471.7	396.3	429.1	
Noviembre	395.9	418.1	479.5	397.1	428.5	
Diciembre	398.4	421.0	512.2	396.1	453.9	

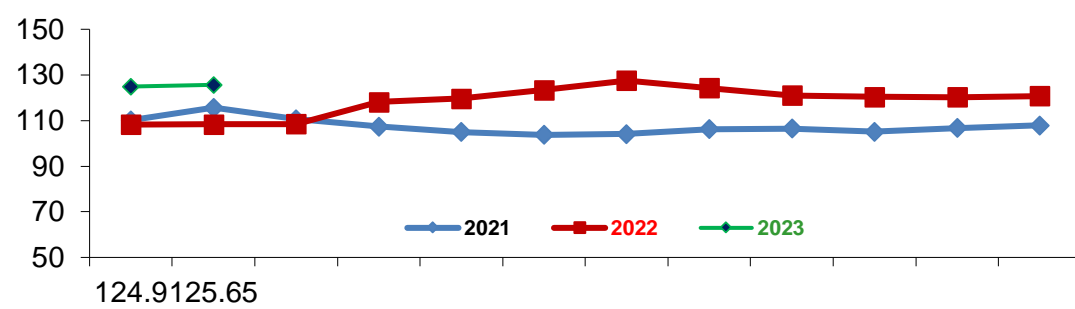
Fuente: Odepa con información de bolsas, Reuters y Mercado de Liniers.
Elaboración: MINAGRI - Dirección General de Evaluación y Seguimiento de Políticas.

Precios internacionales del arroz (Arroz elaborado 15 % grano partido FOB, Bangkok, Tailandia) ¹

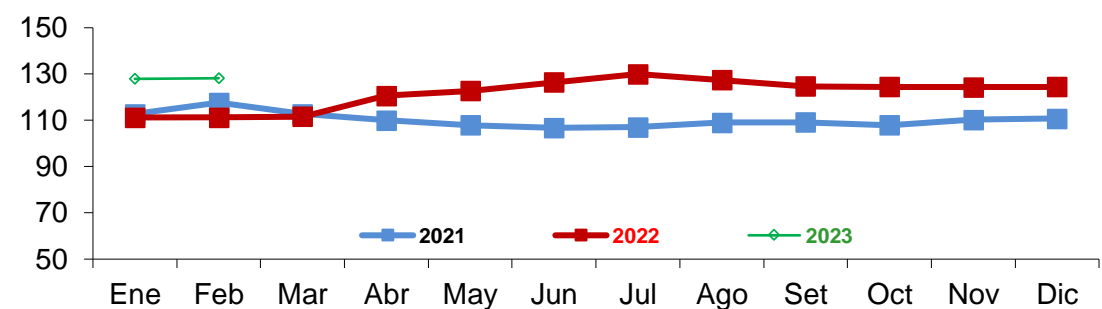


V INFORMACIÓN MENSUAL DE PRECIOS EN LA APAMSA ³

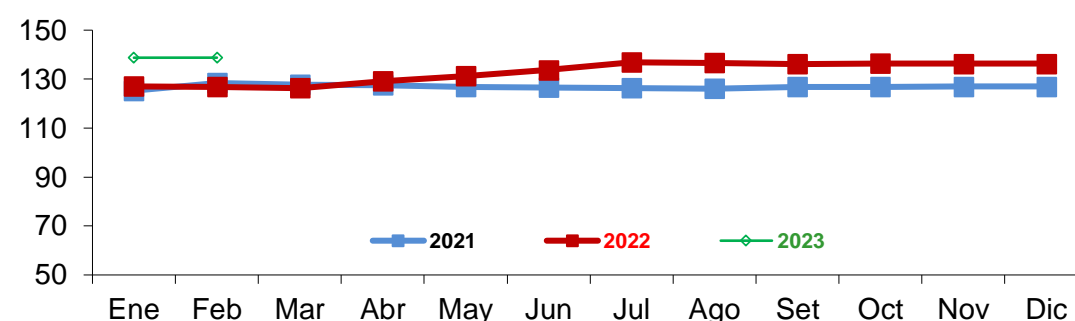
Precio del Arroz Corriente en la APAMSA (S/ x saco de 49 kilos)



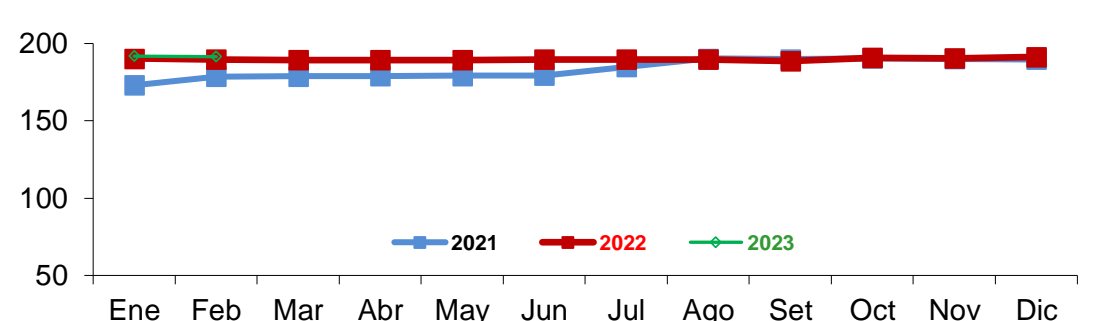
Precio del Arroz Superior en en la APAMSA (S/ x saco de 49 kg)



Precio del Arroz Extra en en la APAMSA (S/ x saco de 50 kilos)



Precio del Arroz importado de Uruguay en la APAMSA (S/ x saco de 50 kilos)



Notas:

¹ Fuente: ODEPA

² Superintendencia Nacional de Administración Tributaria SUNAT

³ Fuente: Asociación de Productores Agrícolas Mercado Santa Anita

Elaboración: MIDAGRI-DGESEP-Dirección de Estadística e Información Agraria-Area de Comercio Interno

