



PERÚ

Ministerio de Desarrollo Agrario y Riego

SISAP

Arroz Elaborado

Abastecimiento y Precios en Lima



Dirección General de Estadística, Seguimiento y Evaluación de Políticas - DGESEP

Dirección de Estadística e Información Agraria - DEIA

Sistema de Información de Abastecimiento y Precios (SISAP)

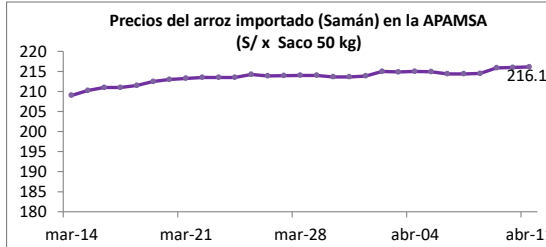
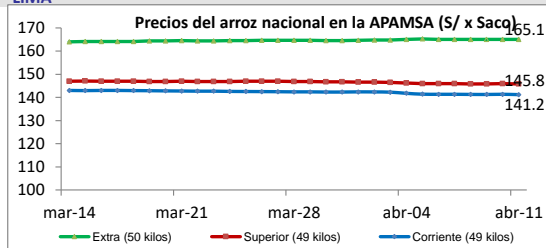
Lima 11 de abril del 2024

I ASOCIACION DE PRODUCTORES AGRICOLAS MERCADO DE SANTA ANITA (APAMSA) - LIMA

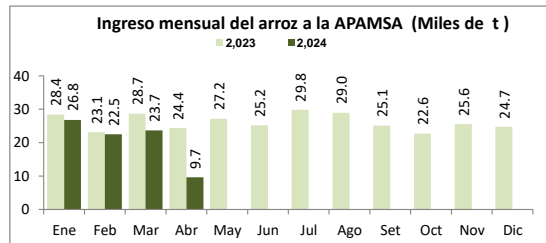
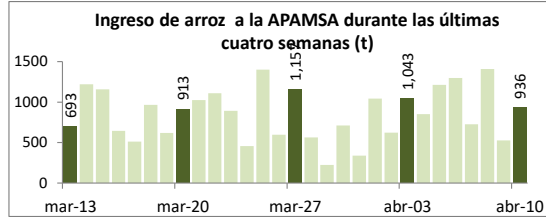
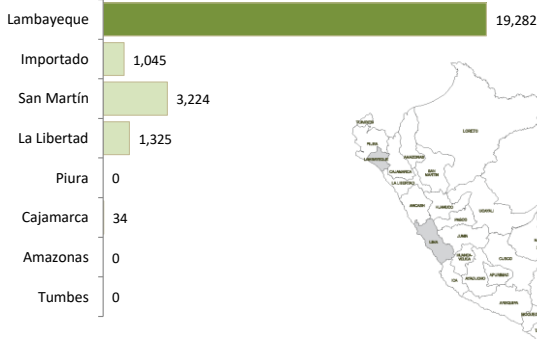


Precios del arroz según calidad (\$/ por Unidad de medida)

|                          | Precio Promedio Ult 7 días | PRECIOS |        |        | Var. (%) |
|--------------------------|----------------------------|---------|--------|--------|----------|
|                          |                            | mar-09  | mié-10 | jue-11 |          |
| <b>Arroz nacional</b>    |                            |         |        |        |          |
| Corriente (49 kilos)     | 141.4                      | 141.3   | 141.3  | 141.2  | -0.1%    |
| Superior (49 kilos)      | 145.9                      | 145.9   | 145.9  | 145.8  | -0.1%    |
| Sup.Despuntado (49 kilc) | 154.1                      | 154.1   | 154.2  | 154.2  | 0.0%     |
| Extra (50 kilos)         | 165.1                      | 165.0   | 165.1  | 165.1  | 0.0%     |
| <b>Arroz de Uruguay</b>  |                            |         |        |        |          |
| Saman (50 kilos)         | 215.0                      | 215.9   | 216.0  | 216.1  | 0.1%     |



Ingreso de arroz a la APAMSA, según procedencia, últimos 30 días (t)



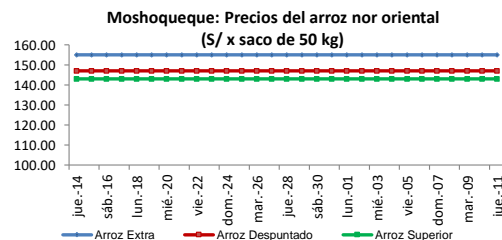
II PRECIOS DEL ARROZ EN LA REGIÓN LAMBAYEQUE

PRECIO DEL ARROZ EN EL MERCADO DE MOSHOQUEQUE

|                                | Ultimos 7 días |               | PRECIOS      |     |           |     |
|--------------------------------|----------------|---------------|--------------|-----|-----------|-----|
|                                | Precio Máximo  | Precio Mínimo | miércoles-10 |     | jueves-11 |     |
| <b>Arroz nor oriental</b>      |                |               |              |     |           |     |
| Extra (50 kilos)               | 156            | 154           | 154          | 156 | 154       | 156 |
| Despuntado (50 kilos)          | 148            | 146           | 146          | 148 | 146       | 148 |
| Superior (50 kilos)            | 144            | 142           | 142          | 144 | 142       | 144 |
| <b>Arroz criollo o norteño</b> |                |               |              |     |           |     |
| Extra (50 kilos)               | 172            | 169           | 169          | 172 | 169       | 172 |
| Despuntado (50 kilos)          | 162            | 159           | 159          | 162 | 159       | 162 |
| Superior (50 kilos)            | 156            | 154           | 154          | 156 | 154       | 156 |

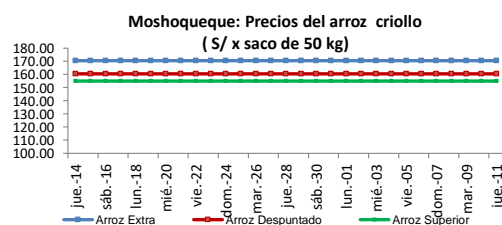


|                               | Precio Promedio Ult. 7 días | PRECIOS |        |        | Variación (%) |
|-------------------------------|-----------------------------|---------|--------|--------|---------------|
|                               |                             | mar-09  | mié-10 | jue-11 |               |
| <b>De origen nor oriental</b> |                             |         |        |        |               |
| Extra (50 kilos)              | 155.0                       | 155.0   | 155.0  | 155.0  | 0.0%          |
| Despuntado (50 kilos)         | 147.0                       | 147.0   | 147.0  | 147.0  | 0.0%          |
| Superior (50 kilos)           | 143.0                       | 143.0   | 143.0  | 143.0  | 0.0%          |
| <b>Criollo o norteño</b>      |                             |         |        |        |               |
| Extra (50 kilos)              | 170.5                       | 170.5   | 170.5  | 170.5  | 0.0%          |
| Despuntado (50 kilos)         | 160.5                       | 160.5   | 160.5  | 160.5  | 0.0%          |
| Superior (50 kilos)           | 155.0                       | 155.0   | 155.0  | 155.0  | 0.0%          |



PRECIO DEL ARROZ EN MOLINOS

|                                | Ultimos 7 días |               | PRECIOS      |       |           |       |
|--------------------------------|----------------|---------------|--------------|-------|-----------|-------|
|                                | Precio Máximo  | Precio Mínimo | miércoles-10 |       | jueves-11 |       |
| <b>Arroz nor oriental</b>      |                |               |              |       |           |       |
| Extra (50 kilos)               | 153.0          | 151.0         | 151.0        | 153.0 | 151.0     | 153.0 |
| Despuntado (50 kilos)          | 145.0          | 143.0         | 143.0        | 145.0 | 143.0     | 145.0 |
| Superior (50 kilos)            | 142.0          | 140.0         | 140.0        | 142.0 | 140.0     | 142.0 |
| <b>Arroz criollo o norteño</b> |                |               |              |       |           |       |
| Extra (50 kilos)               | 169.0          | 167.0         | 167.0        | 169.0 | 167.0     | 169.0 |
| Despuntado (50 kilos)          | 163.0          | 161.0         | 161.0        | 163.0 | 161.0     | 163.0 |
| Superior (50 kilos)            | 159.0          | 157.0         | 157.0        | 159.0 | 157.0     | 159.0 |



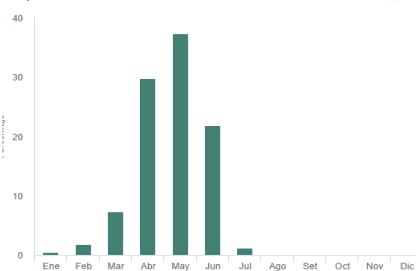
### III PRECIOS REFERENCIALES DE ARROZ EN PRINCIPALES ZONAS PRODUCTORAS DEL PAIS

Calendario de Cosechas (%)



|                      | PILADO EN MOLINO ( Soles) |       |                |       |                |       |
|----------------------|---------------------------|-------|----------------|-------|----------------|-------|
|                      | Extra                     |       | Despuntado     |       | Superior       |       |
|                      | Mín                       | Máx   | Mín            | Máx   | Mín            | Máx   |
| <b>LAMBAYEQUE</b>    | Saco de 50 kg.            |       | Saco de 50 kg. |       | Saco de 50 kg. |       |
| Nor Oriental         | 151.0                     | 153.0 | 143.0          | 145.0 | 140.0          | 142.0 |
| Norteño (Lambayeque) | 167.0                     | 169.0 | 161.0          | 163.0 | 157.0          | 159.0 |

Departamento de La Libertad: Calendario de Cosechas de Arroz (%)

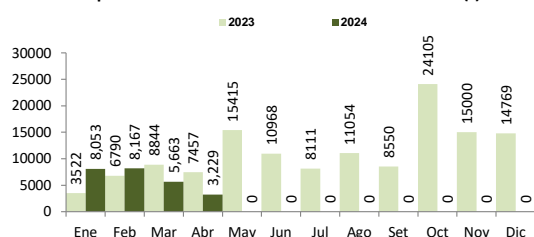


|                   | PILADO EN MOLINO (Soles) |       |                |       |                |       |
|-------------------|--------------------------|-------|----------------|-------|----------------|-------|
|                   | Extra                    |       | Superior       |       | Corriente      |       |
|                   | Mín                      | Máx   | Mín            | Máx   | Mín            | Máx   |
| <b>SAN MARTIN</b> | Saco de 50 kg.           |       | Saco de 50 kg. |       | Saco de 50 kg. |       |
| Rioja             | 140.0                    | 141.0 | 137.0          | 138.0 | 135.0          | 136.0 |
| Moyobamba         | ...                      | ...   | ...            | ...   | 130.0          | 135.0 |
| Bellavista        | 170.0                    | 175.0 | 160.0          | 165.0 | 140.0          | 150.0 |
| Tocache           | 165.0                    | 175.0 | 130.0          | 140.0 | 120.0          | 128.0 |
| San Martín        | 145.0                    | 150.0 | 135.0          | 140.0 | 105.0          | 107.0 |
| Picota            | ...                      | ...   | 135.0          | 140.0 | 130.0          | 132.0 |

... Sin información

### IV COMERCIO INTERNACIONAL

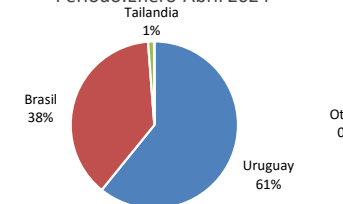
Importación mensual de arroz. P.A.: 1006300000 (t) <sup>2</sup>



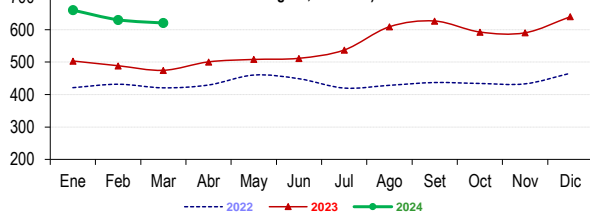
\* La información de importaciones es preliminar, puede ser reajustada

### Importación de arroz en el Perú

Periodo: Enero-Abril 2024



Precios internacionales del arroz (Arroz elaborado 15% grano partido FOB, Bangkok, Tailandia) <sup>1</sup>



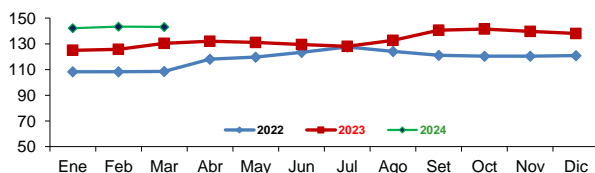
Precios internac. del arroz (Arroz elaborado, 15 % grano partido FOB, Bangkok, Tailandia) US\$ / t

|           | 2019  | 2020  | 2021  | 2022  | 2023  | 2024  |
|-----------|-------|-------|-------|-------|-------|-------|
| Enero     | 407.9 | 449.4 | 538.1 | 421.2 | 503.6 | 660.4 |
| Febrero   | 410.1 | 449.7 | 557.4 | 431.8 | 488.9 | 630.7 |
| Marzo     | 404.5 | 487.9 | 531.0 | 420.7 | 474.7 | 620.8 |
| Abril     | 413.8 | 562.1 | 499.9 | 429.4 | 500.8 |       |
| Mayo      | 409.0 | 519.8 | 493.2 | 460.1 | 508.3 |       |
| Junio     | 416.7 | 517.5 | 474.6 | 448.8 | 511.9 |       |
| Julio     | 416.0 | 480.1 | 420.5 | 420.0 | 537.4 |       |
| Agosto    | 427.4 | 498.2 | 402.3 | 428.5 | 609.1 |       |
| Setiembre | 427.8 | 511.1 | 400.9 | 437.1 | 626.9 |       |
| Octubre   | 423.9 | 477.5 | 400.0 | 434.2 | 592.9 |       |
| Noviembre | 421.1 | 484.2 | 400.1 | 433.1 | 590.5 |       |
| Diciembre | 428.3 | 518.7 | 399.6 | 465.6 | 640.2 |       |

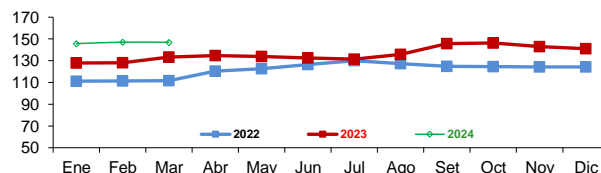
Fuente: Odepa con información de bolsas, Reuters y Mercado de Liniers. Elaboración: MIDAGRI - Dirección de Estadística e Información Agraria.

### V INFORMACIÓN MENSUAL DE PRECIOS EN LA APAMSA <sup>4</sup>

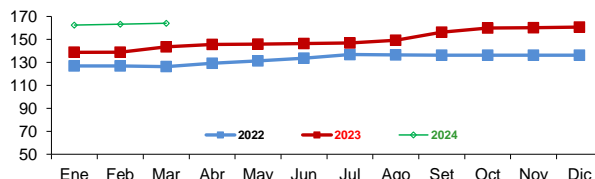
Precio del Arroz Corriente en la APAMSA (S/ x saco de 49 kilos)



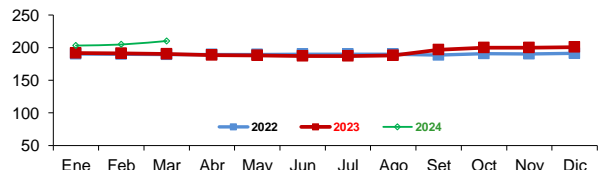
Precio del Arroz Superior en la APAMSA (S/ x saco de 49 kg)



Precio del Arroz Extra en la APAMSA (S/ x saco de 50 kilos)



Precio del Arroz importado de Uruguay en la APAMSA (S/ x saco de 50 kilos)



Notas:

<sup>1</sup> Fuente: ODEPA

<sup>2</sup> Superintendencia Nacional de Administración Tributaria SUNAT

<sup>3</sup> Fuente: Asociación de Productores Agrícolas Mercado Santa Anita

Elaboración: MIDAGRI-DGESEP-Dirección de Estadística e Información Agraria-Area de Comercio Interno

