



PERÚ

Ministerio de Desarrollo Agrario y Riego

SISAP

Arroz Elaborado

Abastecimiento y Precios en Lima



Dirección General de Estadística, Seguimiento y Evaluación de Políticas - DGESEP

Dirección de Estadística e Información Agraria - DEIA

Sistema de Información de Abastecimiento y Precios (SISAP)

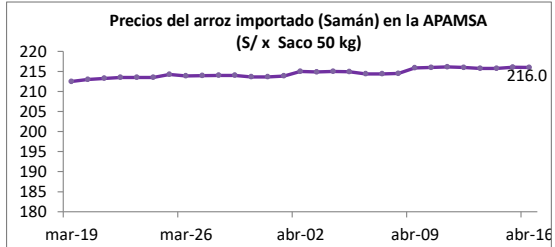
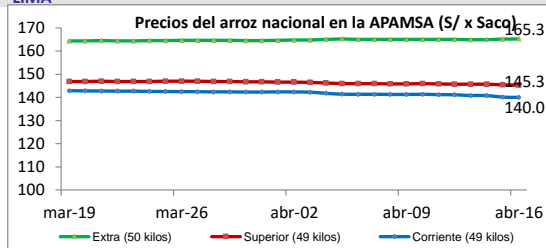
Lima 16 de abril del 2024

I ASOCIACION DE PRODUCTORES AGRICOLAS MERCADO DE SANTA ANITA (APAMSA) - LIMA

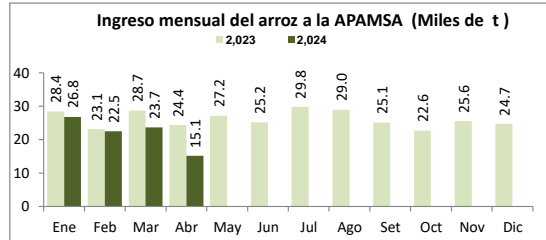
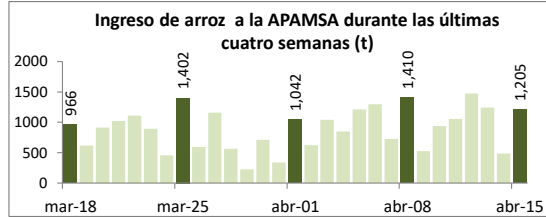
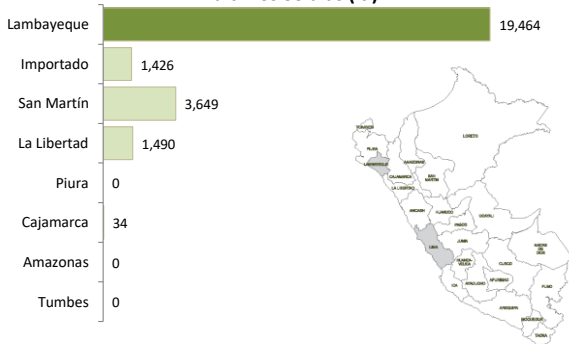


Precios del arroz según calidad (\$/ por Unidad de medida)

	Precio Promedio Últ 7 días	PRECIOS			Var. (%)
		dom-14	lun-15	mar-16	
Arroz nacional					
Corriente (49 kilos)	140.9	140.8	140.1	140.0	-0.1%
Superior (49 kilos)	145.7	145.6	145.4	145.3	-0.1%
Sup.Despuntado (49 kilc	154.0	153.9	153.9	154.0	0.0%
Extra (50 kilos)	165.0	165.0	165.1	165.3	0.1%
Arroz de Uruguay					
Saman (50 kilos)	215.9	215.8	216.1	216.0	0.0%



Ingreso de arroz a la APAMSA, según procedencia, últimos 30 días (t)



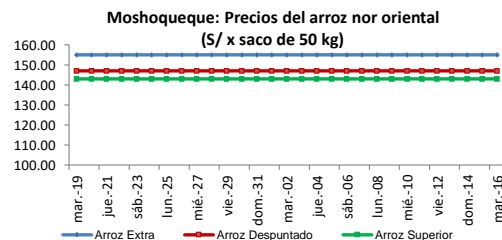
II PRECIOS DEL ARROZ EN LA REGIÓN LAMBAYEQUE

PRECIO DEL ARROZ EN EL MERCADO DE MOSHOQUEQUE

	Últimos 7 días		PRECIOS			
	Precio Máximo	Precio Mínimo	lunes-15		martes-16	
Arroz nor oriental						
Extra (50 kilos)	156	154	154	156	154	156
Despuntado (50 kilos)	148	146	146	148	146	148
Superior (50 kilos)	144	142	142	144	142	144
Arroz criollo o norteño						
Extra (50 kilos)	172	169	169	172	169	172
Despuntado (50 kilos)	162	159	159	162	159	162
Superior (50 kilos)	156	154	154	156	154	156

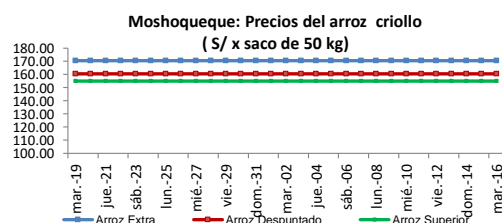


	Precio Promedio Últ. 7 días	PRECIOS			Variación (%)
		dom-14	lun-15	mar-16	
De origen nor oriental					
Extra (50 kilos)	155.0	155.0	155.0	155.0	0.0%
Despuntado (50 kilos)	147.0	147.0	147.0	147.0	0.0%
Superior (50 kilos)	143.0	143.0	143.0	143.0	0.0%
Criollo o norteño					
Extra (50 kilos)	170.5	170.5	170.5	170.5	0.0%
Despuntado (50 kilos)	160.5	160.5	160.5	160.5	0.0%
Superior (50 kilos)	155.0	155.0	155.0	155.0	0.0%



PRECIO DEL ARROZ EN MOLINOS

	Últimos 7 días		PRECIOS			
	Precio Máximo	Precio Mínimo	lunes-15		martes-16	
Arroz nor oriental						
Extra (50 kilos)	153.0	151.0	151.0	153.0	151.0	153.0
Despuntado (50 kilos)	145.0	143.0	143.0	145.0	143.0	145.0
Superior (50 kilos)	142.0	140.0	140.0	142.0	140.0	142.0
Arroz criollo o norteño						
Extra (50 kilos)	169.0	167.0	167.0	169.0	167.0	169.0
Despuntado (50 kilos)	163.0	161.0	161.0	163.0	161.0	163.0
Superior (50 kilos)	159.0	157.0	157.0	159.0	157.0	159.0



III PRECIOS REFERENCIALES DE ARROZ EN PRINCIPALES ZONAS PRODUCTORAS DEL PAIS

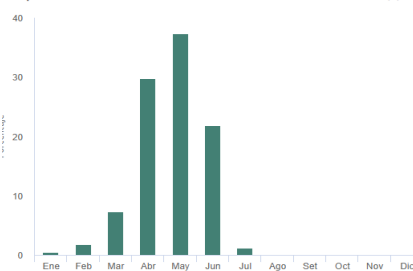
	PILADO EN MOLINO (Soles)					
	Extra		Despuntado		Superior	
	Mín	Máx	Mín	Máx	Mín	Máx
LAMBAYEQUE	Saco de 50 kg.		Saco de 50 kg.		Saco de 50 kg.	
Nor Oriental	151.0	153.0	143.0	145.0	140.0	142.0
Norteño (Lambayeque)	167.0	169.0	161.0	163.0	157.0	159.0

	PILADO EN MOLINO (Soles)					
	Extra		Superior		Corriente	
	Mín	Máx	Mín	Máx	Mín	Máx
SAN MARTIN	Saco de 50 kg.		Saco de 50 kg.		Saco de 50 kg.	
Rioja	140.0	141.0	137.0	138.0	135.0	136.0
Moyobamba	130.0	135.0
Bellavista	170.0	175.0	160.0	165.0	140.0	150.0
Tocache	165.0	175.0	130.0	140.0	120.0	128.0
San Martín	145.0	150.0	135.0	140.0	105.0	107.0
Picota	135.0	140.0	130.0	132.0

... Sin información

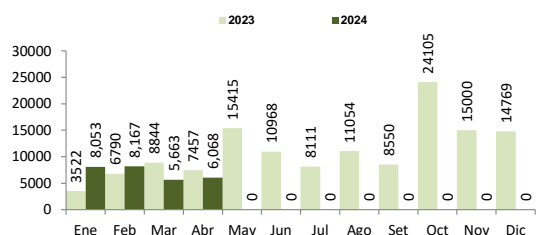


Departamento de La Libertad: Calendario de Cosechas de Arroz (%)



IV COMERCIO INTERNACIONAL

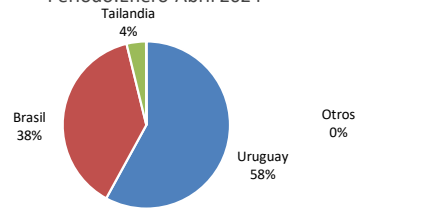
Importación mensual de arroz. P.A.: 1006300000 (t) ²



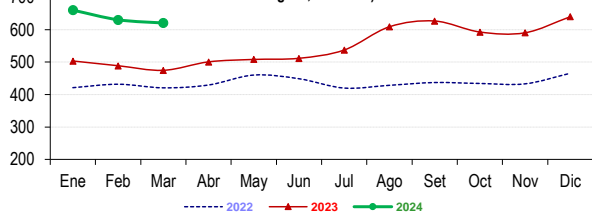
* La información de importaciones es preliminar, puede ser reajustada

Importación de arroz en el Perú

Periodo: Enero-Abril 2024



Precios internacionales del arroz (Arroz elaborado 15% grano partido FOB, Bangkok, Tailandia) ¹



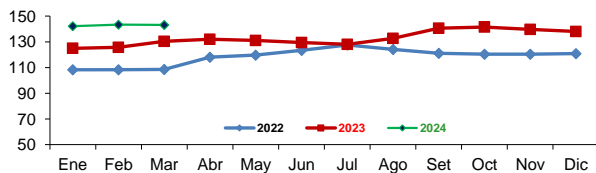
Precios internac. del arroz (Arroz elaborado, 15 % grano partido FOB, Bangkok, Tailandia) US\$ / t

	2019	2020	2021	2022	2023	2024
Enero	407.9	449.4	538.1	421.2	503.6	660.4
Febrero	410.1	449.7	557.4	431.8	488.9	630.7
Marzo	404.5	487.9	531.0	420.7	474.7	620.8
Abril	413.8	562.1	499.9	429.4	500.8	
Mayo	409.0	519.8	493.2	460.1	508.3	
Junio	416.7	517.5	474.6	448.8	511.9	
Julio	416.0	480.1	420.5	420.0	537.4	
Agosto	427.4	498.2	402.3	428.5	609.1	
Setiembre	427.8	511.1	400.9	437.1	626.9	
Octubre	423.9	477.5	400.0	434.2	592.9	
Noviembre	421.1	484.2	400.1	433.1	590.5	
Diciembre	428.3	518.7	399.6	465.6	640.2	

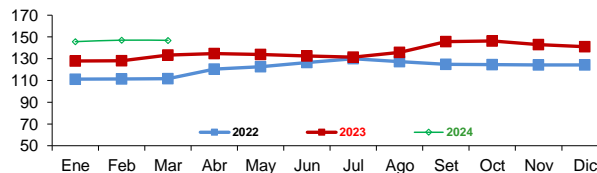
Fuente: Odepa con información de bolsas, Reuters y Mercado de Liniers. Elaboración: MIDAGRI - Dirección de Estadística e Información Agraria.

V INFORMACIÓN MENSUAL DE PRECIOS EN LA APAMSA ⁴

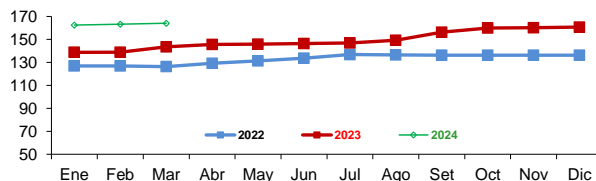
Precio del Arroz Corriente en la APAMSA (S/ x saco de 49 kilos)



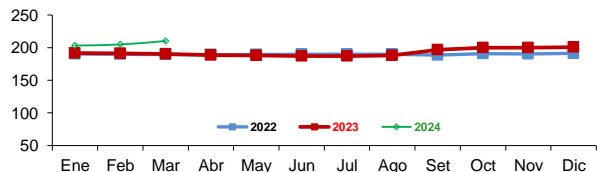
Precio del Arroz Superior en la APAMSA (S/ x saco de 49 kg)



Precio del Arroz Extra en la APAMSA (S/ x saco de 50 kilos)



Precio del Arroz importado de Uruguay en la APAMSA (S/ x saco de 50 kilos)



Notas:

¹ Fuente: ODEPA

² Superintendencia Nacional de Administración Tributaria SUNAT

³ Fuente: Asociación de Productores Agrícolas Mercado Santa Anita

Elaboración: MIDAGRI-DGESEP-Dirección de Estadística e Información Agraria-Area de Comercio Interno

