



Lima 08 de mayo del 2024

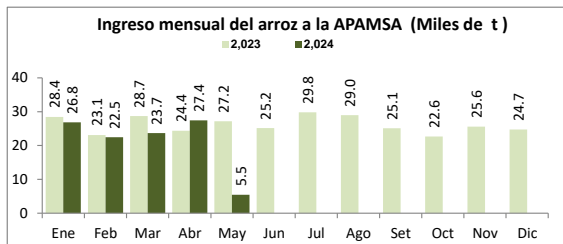
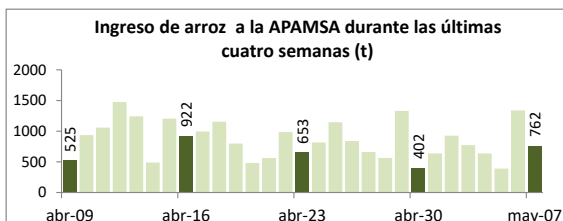
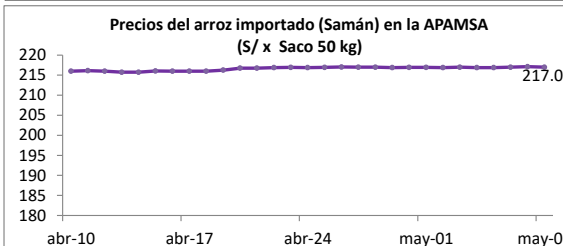
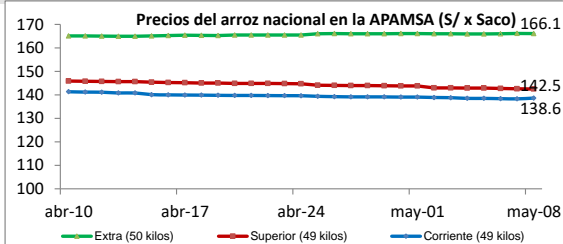
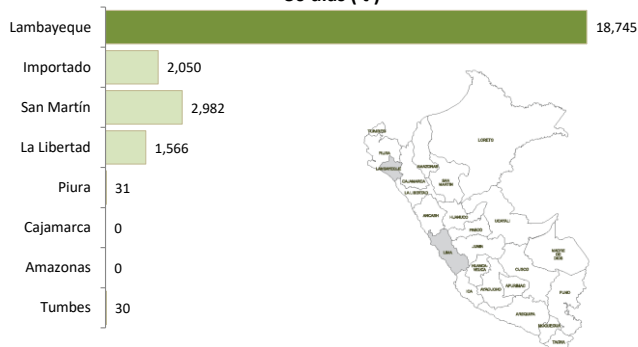
I ASOCIACIÓN DE PRODUCTORES AGRICOLAS MERCADO DE SANTA ANITA (APAMSA) - LIMA



Precios del arroz según calidad (S/ por Unidad de medida)

	Precio Promedio Ult 7 días	PRECIOS			Var. (%)
		lun-06	mar-07	mié-08	
Arroz nacional					
Corriente (49 kilos)	138.6	138.4	138.3	138.6	0.2%
Superior (49 kilos)	143.0	142.8	142.6	142.5	-0.1%
Sup.Despuntado (49 kilos)	152.1	152.0	152.0	151.9	0.0%
Extra (50 kilos)	166.0	166.0	166.2	166.1	0.0%
Arroz de Uruguay					
Saman (50 kilos)	217.0	217.0	217.1	217.0	-0.1%

Ingreso de arroz a la APAMSA, según procedencia, últimos 30 días (t)



II PRECIOS DEL ARROZ EN LA REGIÓN LAMBAYEQUE

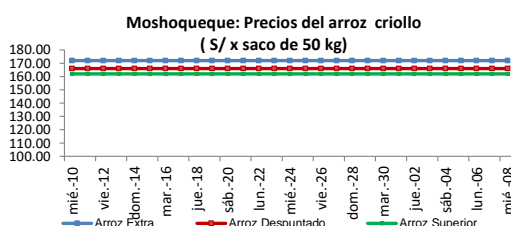
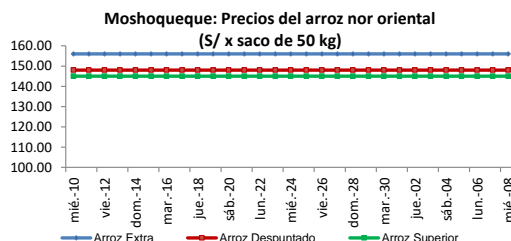
PRECIO DEL ARROZ EN EL MERCADO DE MOSHOQUEQUE

	Ultimos 7 días		PRECIOS			
	Precio Máximo	Precio Mínimo	martes-07		miércoles-08	
			Mínimo	Máximo	Mínimo	Máximo
Arroz nor oriental						
Extra (50 kilos)	157	155	155	157	155	157
Despuntado (50 kilos)	149	147	147	149	147	149
Superior (50 kilos)	146	144	144	146	144	146
Arroz criollo o norteño						
Extra (50 kilos)	173	171	171	173	171	173
Despuntado (50 kilos)	167	165	165	167	165	167
Superior (50 kilos)	163	161	161	163	161	163

	Precio Promedio Ult. 7 días	PRECIOS			Variación (%)
		lun-06	mar-07	mié-08	
De origen nor oriental					
Extra (50 kilos)	156.0	156.0	156.0	156.0	0.0%
Despuntado (50 kilos)	148.0	148.0	148.0	148.0	0.0%
Superior (50 kilos)	145.0	145.0	145.0	145.0	0.0%
Criollo o norteño					
Extra (50 kilos)	172.0	172.0	172.0	172.0	0.0%
Despuntado (50 kilos)	166.0	166.0	166.0	166.0	0.0%
Superior (50 kilos)	162.0	162.0	162.0	162.0	0.0%

PRECIO DEL ARROZ EN MOLINOS

	Ultimos 7 días		PRECIOS			
	Precio Máximo	Precio Mínimo	martes-07		miércoles-08	
			Mínimo	Máximo	Mínimo	Máximo
Arroz nor oriental						
Extra (50 kilos)	153.0	151.0	151.0	153.0	151.0	153.0
Despuntado (50 kilos)	145.0	143.0	143.0	145.0	143.0	145.0
Superior (50 kilos)	142.0	140.0	140.0	142.0	140.0	142.0
Arroz criollo o norteño						
Extra (50 kilos)	169.0	167.0	167.0	169.0	167.0	169.0
Despuntado (50 kilos)	163.0	161.0	161.0	163.0	161.0	163.0
Superior (50 kilos)	159.0	157.0	157.0	159.0	157.0	159.0

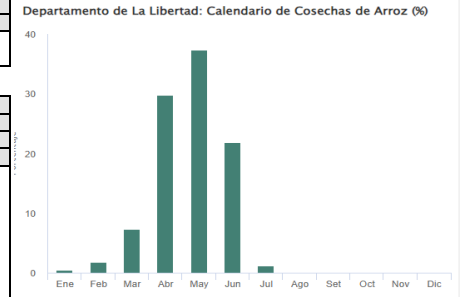


III PRECIOS REFERENCIALES DE ARROZ EN PRINCIPALES ZONAS PRODUCTORAS DEL PAIS

	PILADO EN MOLINO (Soles)					
	Extra		Despuntado		Superior	
	Mín	Máx	Mín	Máx	Mín	Máx
LAMBAYEQUE	Saco de 50 kg.		Saco de 50 kg.		Saco de 50 kg.	
Nor Oriental	151.0	153.0	143.0	145.0	140.0	142.0
Norteño (Lambayeque)	167.0	169.0	161.0	163.0	157.0	159.0

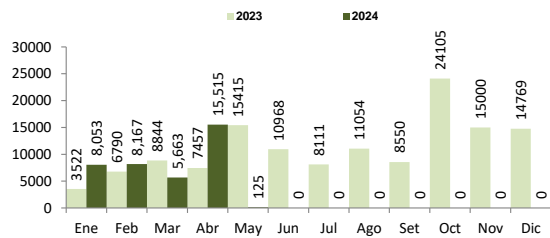
	PILADO EN MOLINO (Soles)					
	Extra		Superior		Corriente	
	Mín	Máx	Mín	Máx	Mín	Máx
SAN MARTIN	Saco de 50 kg.		Saco de 50 kg.		Saco de 50 kg.	
Rioja	135.0	140.0	130.0	133.0	120.0	125.0
Moyobamba	135.0	140.0
Bellavista	170.0	175.0	160.0	165.0	140.0	150.0
Tocache	160.0	170.0	130.0	135.0	120.0	130.0
San Martín	145.0	150.0	135.0	140.0	105.0	107.0
Picota	173.0	175.0	168.0	170.0	160.0	165.0

... Sin información



IV COMERCIO INTERNACIONAL

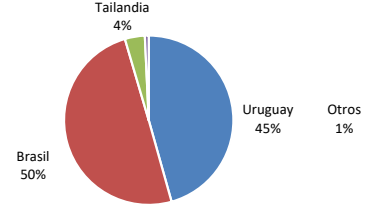
Importación mensual de arroz. P.A.: 1006300000 (t) ²



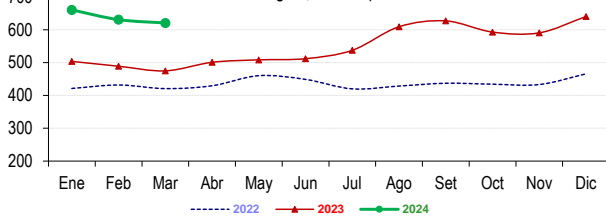
* La información de importaciones es preliminar, puede ser reajustada

Importación de arroz en el Perú

Periodo: Enero-Mayo 2024



Precios internacionales del arroz (Arroz elaborado 15 % grano partido FOB, Bangkok, Tailandia) ¹



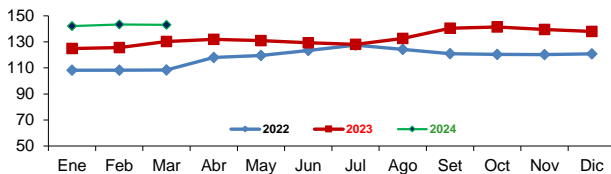
Precios internac. del arroz (Arroz elaborado, 15 % grano partido FOB, Bangkok, Tailandia) US\$ / t

	2019	2020	2021	2022	2023	2024
Enero	407.9	449.4	538.1	421.2	503.6	660.4
Febrero	410.1	449.7	557.4	431.8	488.9	630.7
Marzo	404.5	487.9	531.0	420.7	474.7	620.8
Abril	413.8	562.1	499.9	429.4	500.8	
Mayo	409.0	519.8	493.2	460.1	508.3	
Junio	416.7	517.5	474.6	448.8	511.9	
Julio	416.0	480.1	420.5	420.0	537.4	
Agosto	427.4	498.2	402.3	428.5	609.1	
Setiembre	427.8	511.1	400.9	437.1	626.9	
Octubre	423.9	477.5	400.0	434.2	592.9	
Noviembre	421.1	484.2	400.1	433.1	590.5	
Diciembre	428.3	518.7	399.6	465.6	640.2	

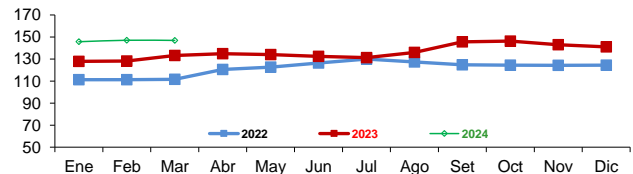
Fuente: Odepa con información de bolsas, Reuters y Mercado de Liniers. Elaboración: MIDAGRI - Dirección de Estadística e Información Agraria.

V INFORMACIÓN MENSUAL DE PRECIOS EN LA APAMSA ³

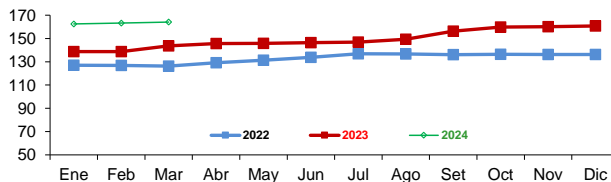
Precio del Arroz Corriente en la APAMSA (S/ x saco de 49 kilos)



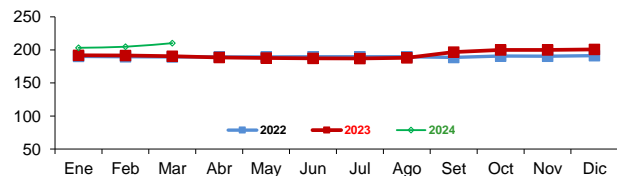
Precio del Arroz Superior en en la APAMSA (S/ x saco de 49 kg)



Precio del Arroz Extra en en la APAMSA (S/ x saco de 50 kilos)



Precio del Arroz importado de Uruguay en la APAMSA (S/ x saco de 50 kilos)



Notas:

¹ Fuente: ODEPA

² Superintendencia Nacional de Administración Tributaria SUNAT

³ Fuente: Asociación de Productores Agrícolas Mercado Santa Anita

Elaboración: MIDAGRI-DGESEP-Dirección de Estadística e Información Agraria-Area de Comercio Interno

