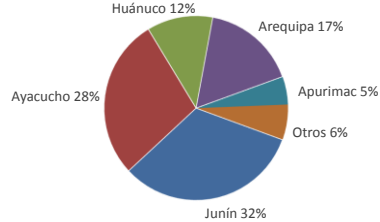




Lima, viernes 01 de julio del 2022

Oferta de Papa en el Gran Mercado Mayorista de Lima los últimos siete días, según procedencia



LIMA METROPOLITANA: PRECIOS DE PAPA SEGÚN VARIEDAD

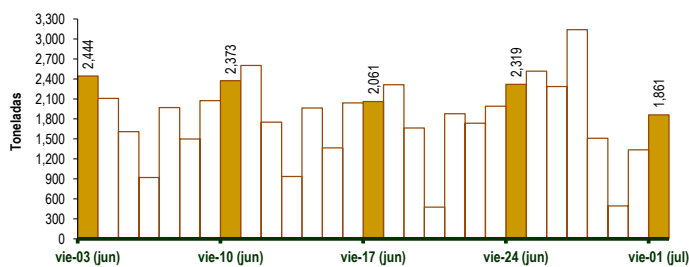
Papa	Precio Promedio (Ult. 7 días)	PRECIO (S/. x Kg.)		
		jue-30	vie-01	Variación
Precios al Mayorista				
VARIEDAD				
Perricholi				
Yungay	1.72	1.33	1.36	2.3%
Canchan	1.51	1.33	1.28	-3.8%
Unica	1.90	1.78	1.78	0.0%
Huamantanga	2.35	2.20	2.20	0.0%
Tumbay (amarilla)	3.34	3.10	2.90	-6.5%
Peruanita	2.24	2.05	2.08	1.5%
Huayro	2.05	1.93	1.80	-6.7%

GRAN MERCADO MAYORISTA DE LIMA : ABASTECIMIENTO DE PAPA SEGÚN PROCEDENCIA (t)

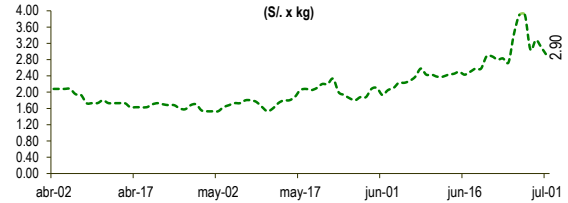
	jun vie-24	jun sáb-25	jun dom-26	jun lun-27	jun mar-28	jun mié-29	jun jue-30	jul vie-01
Lima	7	3	26	117	32	7	15	35
Arequipa	293	413	510	549	198	256	32	237
Apurímac	63	174	33	103	237	34	23	59
Huánuco	236	278	174	332	254	67	239	328
Junín	859	953	806	1,015	226	125	442	577
Pasco	114	74	9	48	67	6	119	77
Ayacucho	735	610	702	877	448		465	502
Otros	12	12	27	98	48	0	0	46
TOTAL	2,319	2,517	2,287	3,139	1,510	495	1,335	1,861

... Sin información

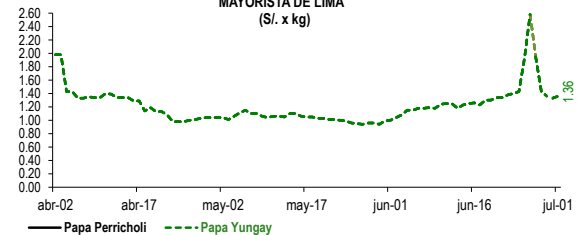
INGRESO DE PAPA DURANTE LAS ÚLTIMAS CUATRO SEMANAS AL GRAN MERCADO MAYORISTA DE LIMA (t)



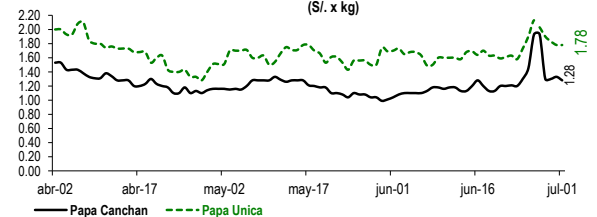
PRECIOS DE PAPA AMARILLA EN EL GRAN MERCADO MAYORISTA DE LIMA (S/. x kg)



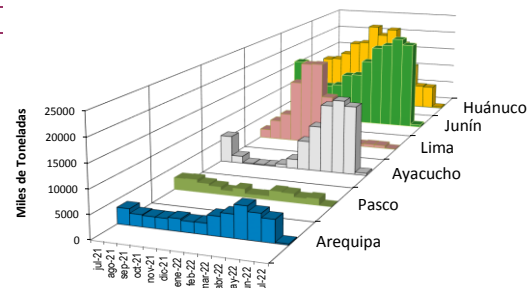
PRECIOS DE PAPA PERRICHOLI Y YUNGAY EN EL GRAN MERCADO MAYORISTA DE LIMA (S/. x kg)



PRECIOS DE PAPA CANCHAN Y UNICA EN EL GRAN MERCADO MAYORISTA DE LIMA (S/. x kg)



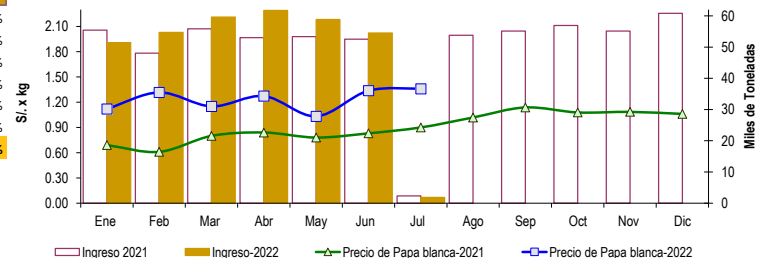
PRINCIPALES REGIONES QUE ABASTECEN DE PAPA A LIMA METROPOLITANA Periodo: Julio 2021 - Julio 2022 (t) 2/



2/ El año 2022 esta actualizado al día 01 de Julio

INGRESOS Y PRECIOS MENSUALES DE PAPA EN EL GRAN MERCADO MAYORISTA DE LIMA: 2021 -2022

	Ingreso Total (t)			Precio de Papa Blanca (S/. por kg)		
	2021	2022	Var.	2021	2022	Var.
Enero	55,419	51,419	-7.2%	0.69	1.12	62.3%
Febrero	48,047	54,703	13.9%	0.61	1.32	115.7%
Marzo	55,879	59,619	6.7%	0.80	1.15	43.8%
Abril	53,005	61,760	16.5%	0.84	1.27	51.5%
Mayo	53,363	58,827	10.2%	0.78	1.03	32.4%
Junio	52,523	54,495	3.8%	0.83	1.34	61.1%
Julio 3/	2,346	1,861	-20.7%	0.90	1.36	51.1%
Agosto	53,776			1.02		
Setiembre	55,115			1.14		
Octubre	56,929			1.08		
Noviembre	55,155			1.09		
Diciembre	60,841			1.06		



3/ En Julio del 2021 y 2022 está actualizado al día 01

Nota.

La información de abastecimiento está actualizada al día de hoy.

Fuente: EMMSA - Gran Mercado Mayorista de Lima

Elaboración: Sistema Integrado de Estadística Agraria (SIEA)