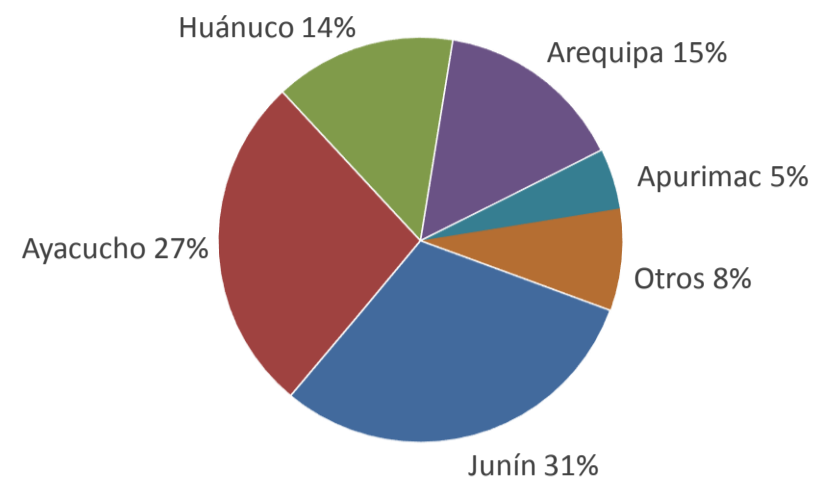




Lima, lunes 04 de julio del 2022

Oferta de Papa en el Gran Mercado Mayorista de Lima los últimos siete días, según procedencia



LIMA METROPOLITANA: PRECIOS DE PAPA SEGÚN VARIEDAD

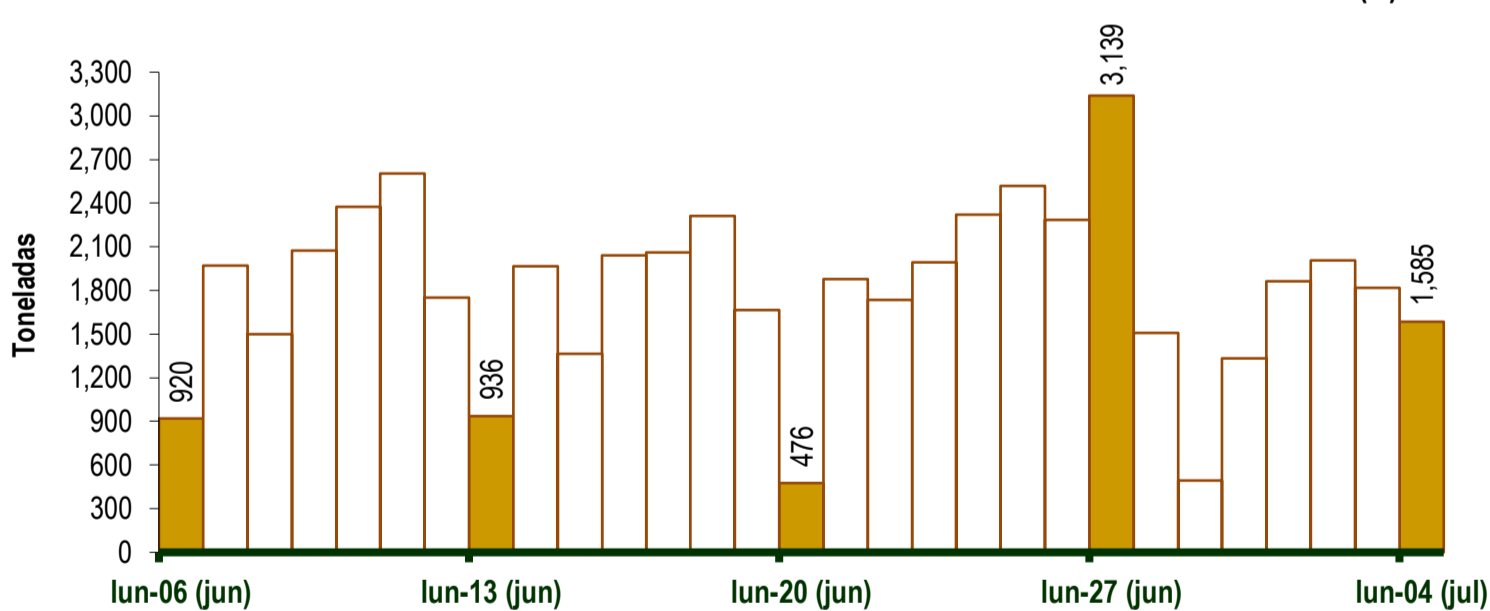
Papa	Precio Promedio (Ult. 7 días)	PRECIO (S/. x Kg.)		
		dom-03	lun-04	Variación
<b>Precios al Mayorista</b>				
<b>VARIEDAD</b>				
Perricholi				
Yungay	1.47	1.44	1.64	13.9%
Canchan	1.42	1.40	1.43	2.1%
Unica	1.84	1.78	1.88	5.6%
Huamantanga	2.32	2.23	2.55	14.3%
Tumbay (amarilla)	3.03	2.43	2.73	12.3%
Peruanita	2.18	1.93	2.00	3.6%
Huayro	1.93	1.58	1.58	0.0%

GRAN MERCADO MAYORISTA DE LIMA : ABASTECIMIENTO DE PAPA SEGÚN PROCEDENCIA (t)

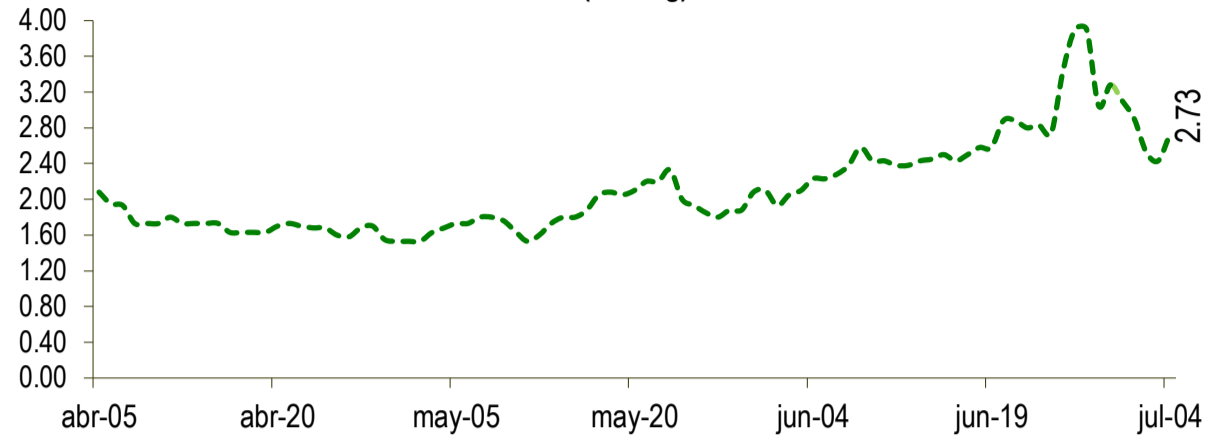
	jun lun-27	jun mar-28	jun mié-29	jun jue-30	jul vie-01	jul sáb-02	jul dom-03	jul lun-04
Lima	117	32	7	15	35	31	23	9
Arequipa	549	198	256	32	237	328	238	435
Apurímac	103	237	34	23	59	112	16	16
Huánuco	332	254	67	239	328	281	263	146
Junín	1,015	226	125	442	577	640	687	281
Pasco	48	67	6	119	77	125	34	23
Ayacucho	877	448	465	502	456	534	567	567
Otros	98	48	0	0	46	34	21	124
<b>TOTAL</b>	<b>3,139</b>	<b>1,510</b>	<b>495</b>	<b>1,335</b>	<b>1,861</b>	<b>2,007</b>	<b>1,816</b>	<b>1,585</b>

... Sin información

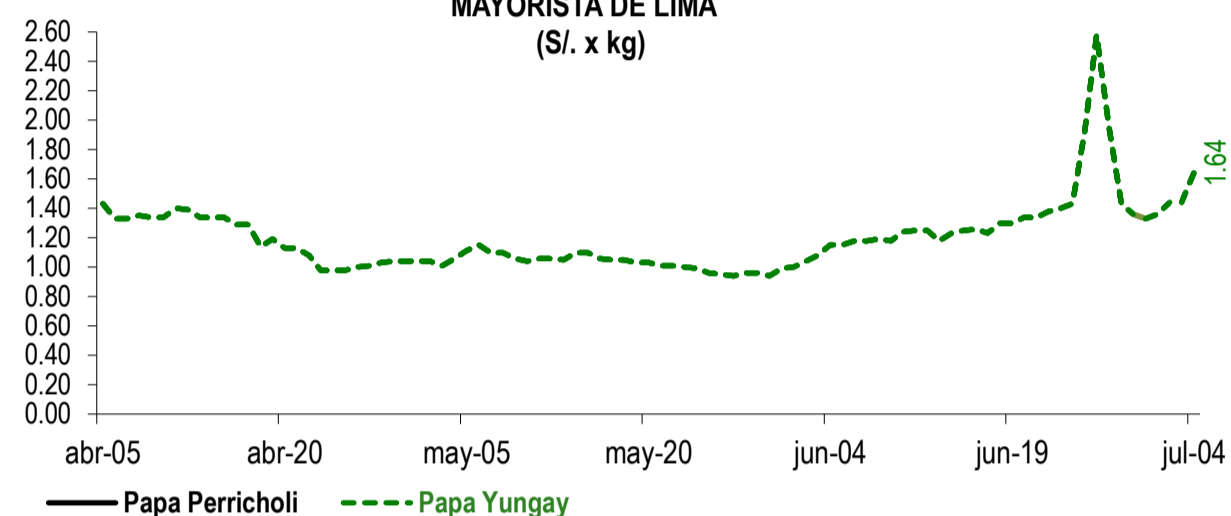
INGRESO DE PAPA DURANTE LAS ÚLTIMAS CUATRO SEMANAS AL GRAN MERCADO MAYORISTA DE LIMA (t)



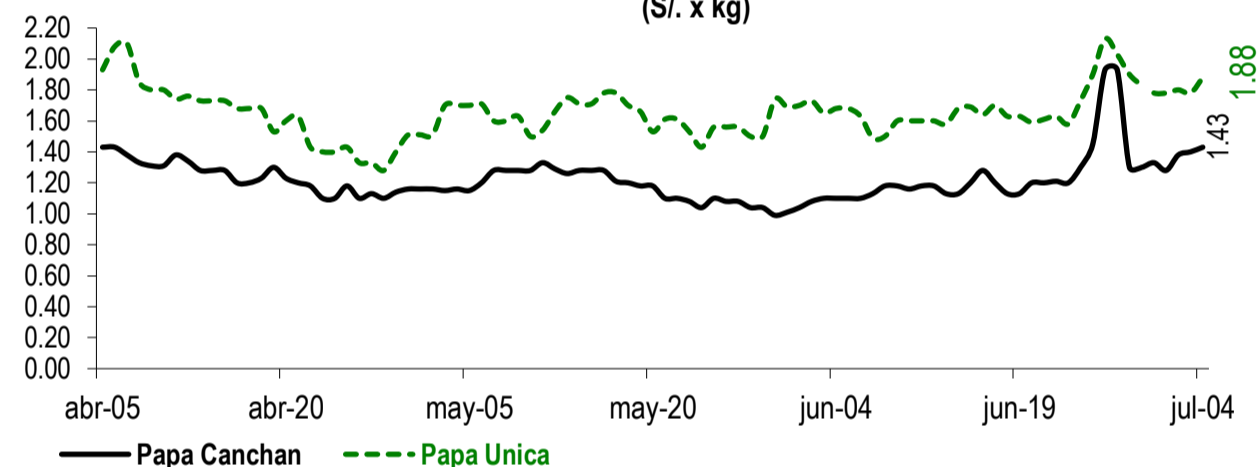
PRECIOS DE PAPA AMARILLA EN EL GRAN MERCADO MAYORISTA DE LIMA (S/. x kg)



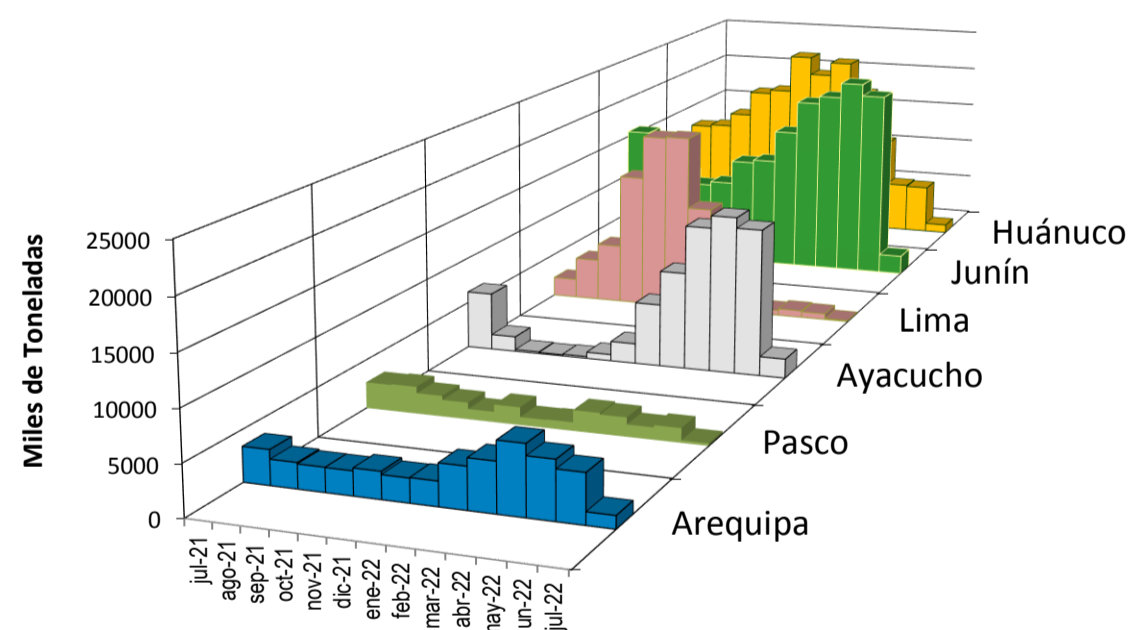
PRECIOS DE PAPA PERRICHOLI Y YUNGAY EN EL GRAN MERCADO MAYORISTA DE LIMA (S/. x kg)



PRECIOS DE PAPA CANCHAN Y UNICA EN EL GRAN MERCADO MAYORISTA DE LIMA (S/. x kg)



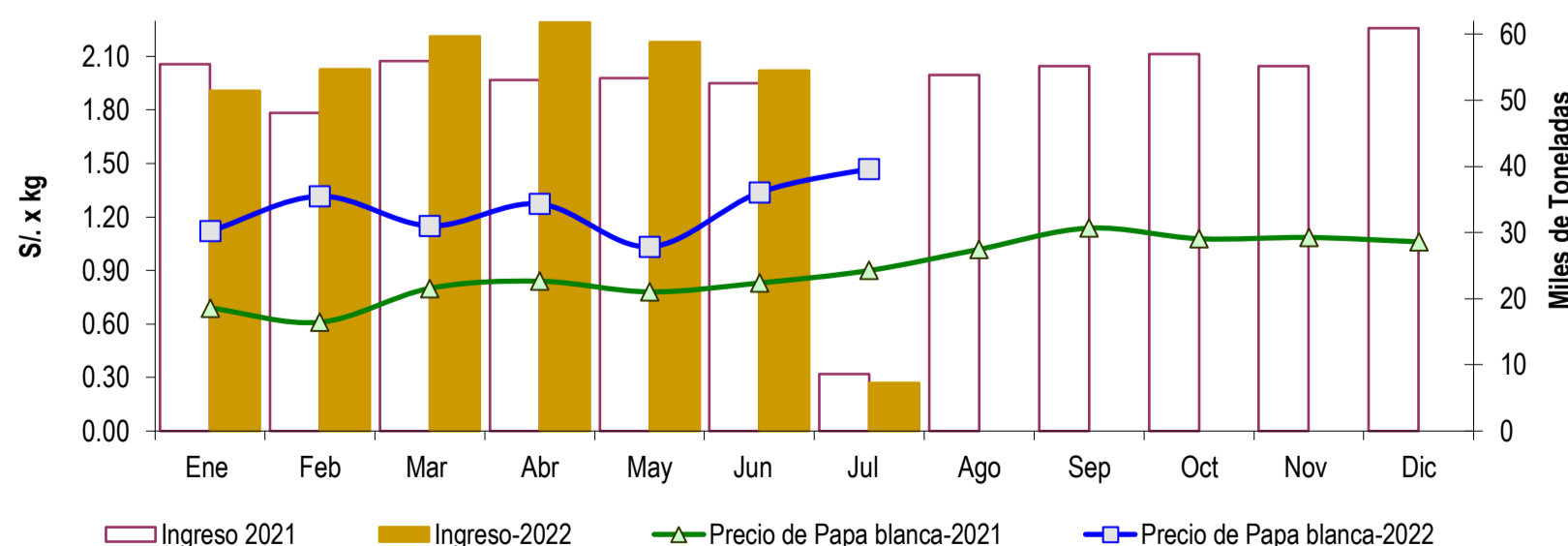
PRINCIPALES REGIONES QUE ABASTECEN DE PAPA A LIMA METROPOLITANA Periodo: Julio 2021 - Julio 2022 (t) 2/



2/ El año 2022 esta actualizado al día 04 de Julio

INGRESOS Y PRECIOS MENSUALES DE PAPA EN EL GRAN MERCADO MAYORISTA DE LIMA: 2021 -2022

	Ingreso Total (t)			Precio de Papa Blanca (S/. por kg)		
	2021	2022	Var	2021	2022	Var.
Enero	55,419	51,419	-7.2%	0.69	1.12	62.3%
Febrero	48,047	54,703	13.9%	0.61	1.32	115.7%
Marzo	55,879	59,619	6.7%	0.80	1.15	43.8%
Abril	53,005	61,760	16.5%	0.84	1.27	51.5%
Mayo	53,363	58,827	10.2%	0.78	1.03	32.4%
Junio	52,523	54,495	3.8%	0.83	1.34	61.1%
<b>Julio 3/</b>	<b>8,565</b>	<b>7,269</b>	<b>-15.1%</b>	<b>0.90</b>	<b>1.47</b>	<b>63.3%</b>
Agosto	53,776			1.02		
Setiembre	55,115			1.14		
Octubre	56,929			1.08		
Noviembre	55,155			1.09		
Diciembre	60,841			1.06		



3/ En Julio del 2021 y 2022 está actualizado al día 04

Nota

La información de abastecimiento está actualizada al día de hoy.

Fuente: EMMSA - Gran Mercado Mayorista de Lima

Elaboración: Sistema Integrado de Estadística Agraria (SIEA)