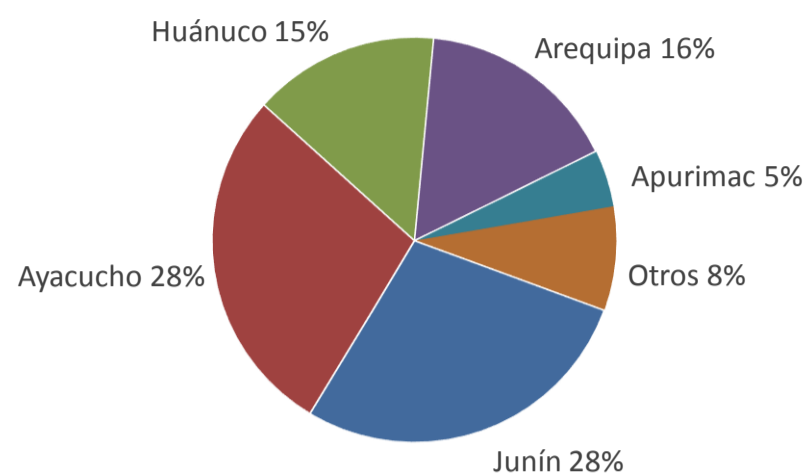




Lima, martes 05 de julio del 2022

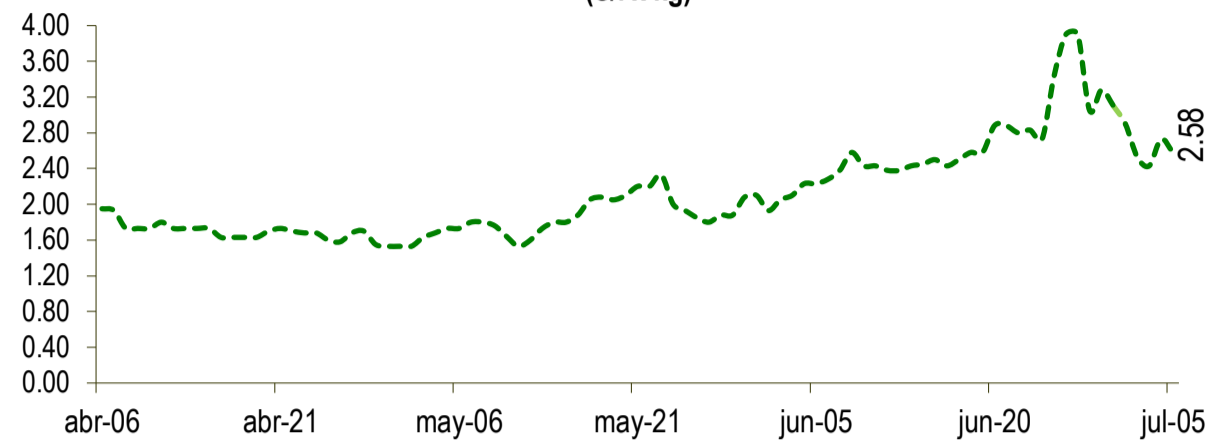
Oferta de Papa en el Gran Mercado Mayorista de Lima los últimos siete días, según procedencia



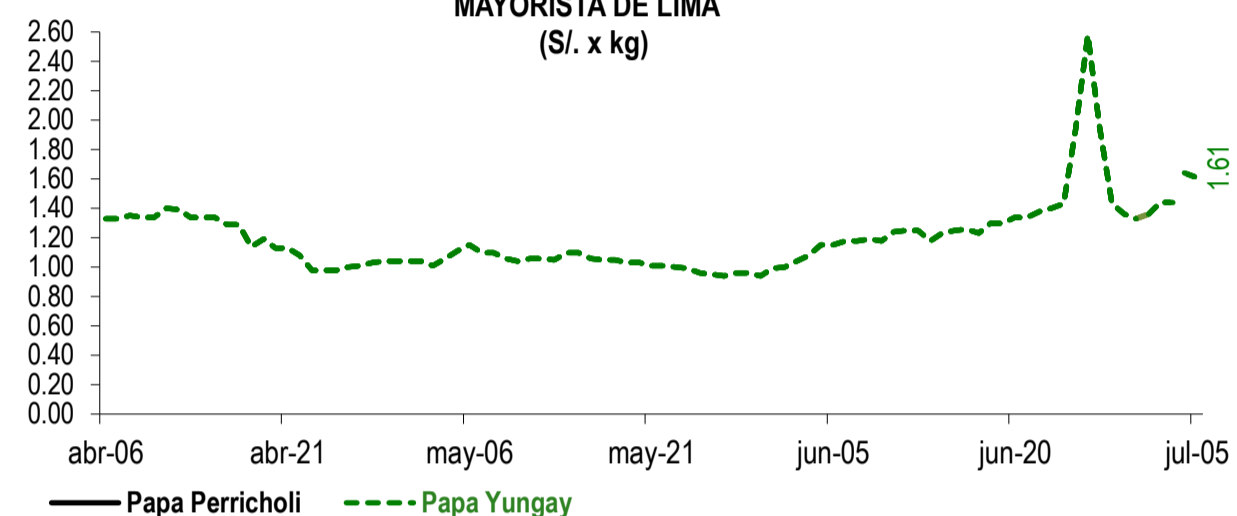
LIMA METROPOLITANA: PRECIOS DE PAPA SEGÚN VARIEDAD

Papa	Precio Promedio (Ult. 7 días)	PRECIO (S/. x Kg.)		
		jun-04	mar-05	Variación
Perricholi	1.43	1.64	1.61	-1.8%
Yungay	1.35	1.43	1.38	-3.5%
Canchan	1.82	1.88	1.86	-1.1%
Unica	2.27	2.55	2.13	-16.5%
Tumbay (amarilla)	2.86	2.73	2.58	-5.5%
Peruanita	2.05	2.00	1.93	-3.5%
Huayro	1.80	1.58	1.58	0.0%

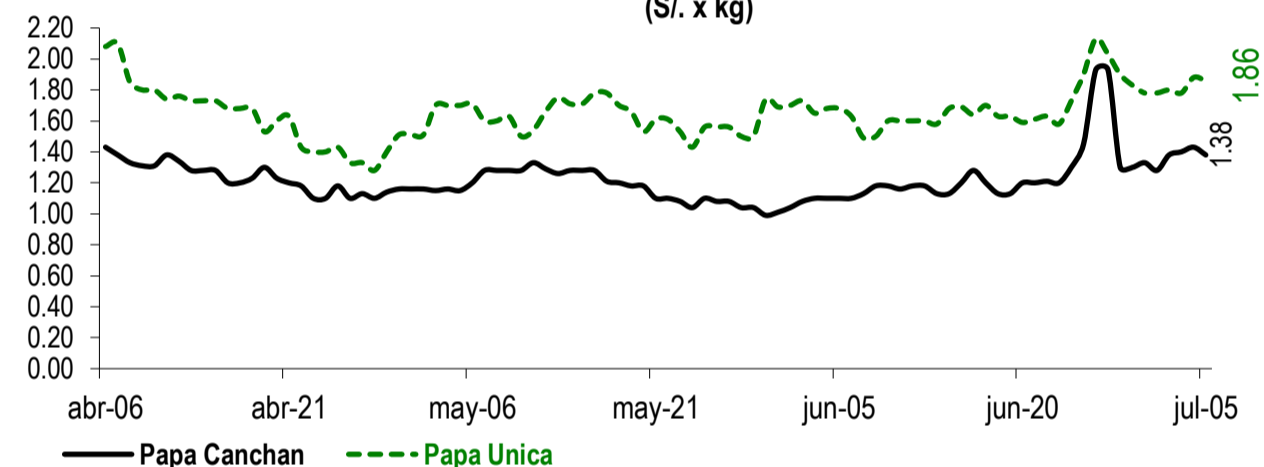
PRECIOS DE PAPA AMARILLA EN EL GRAN MERCADO MAYORISTA DE LIMA (S/. x kg)



PRECIOS DE PAPA PERRICHOLI Y YUNGAY EN EL GRAN MERCADO MAYORISTA DE LIMA (S/. x kg)



PRECIOS DE PAPA CANCHAN Y UNICA EN EL GRAN MERCADO MAYORISTA DE LIMA (S/. x kg)

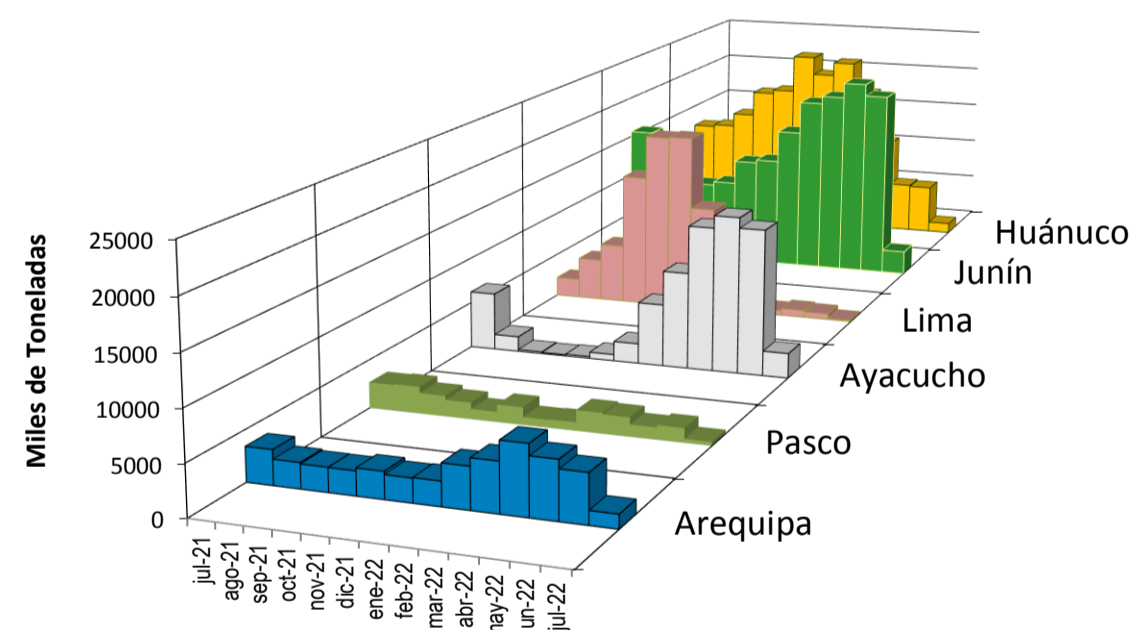
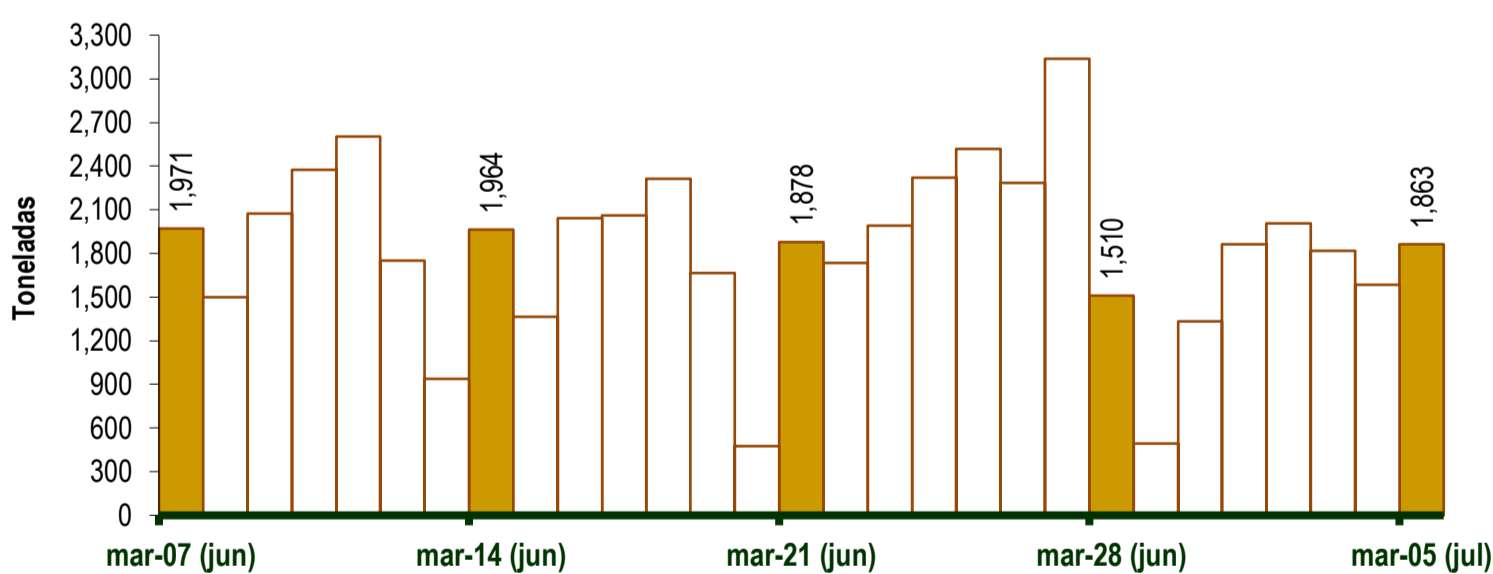


GRAN MERCADO MAYORISTA DE LIMA : ABASTECIMIENTO DE PAPA SEGÚN PROCEDENCIA (t)

	jun mar-28	jun mié-29	jun jue-30	jul vie-01	jul sáb-02	jul dom-03	jul lun-04	jul mar-05
Lima	32	7	15	35	31	23	9	53
Arequipa	198	256	32	237	328	238	435	123
Apurímac	237	34	23	59	112	16		118
Huánuco	254	67	239	328	281	263	146	190
Junín	226	125	442	577	640	687	281	568
Pasco	67	6	119	77	125	34	23	147
Ayacucho	448		465	502	456	534	567	608
Otros	48	0	0	46	34	21	124	56
<b>TOTAL</b>	<b>1,510</b>	<b>495</b>	<b>1,335</b>	<b>1,861</b>	<b>2,007</b>	<b>1,816</b>	<b>1,585</b>	<b>1,863</b>

... Sin información

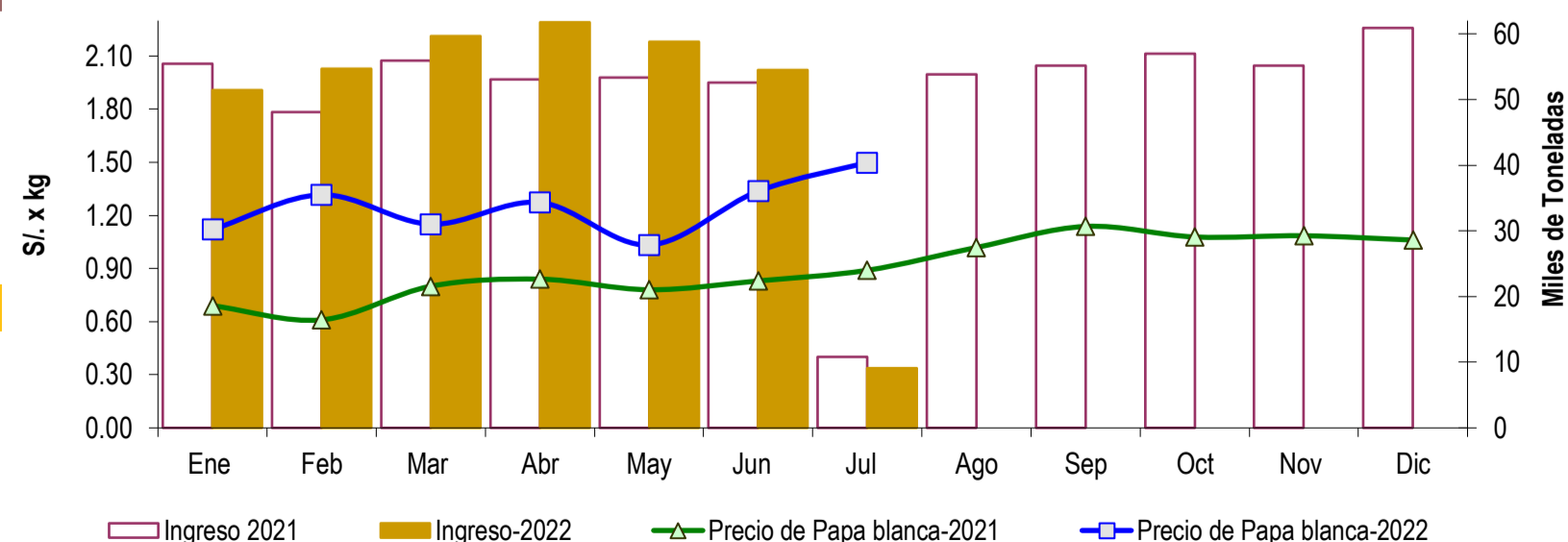
INGRESO DE PAPA DURANTE LAS ÚLTIMAS CUATRO SEMANAS AL GRAN MERCADO MAYORISTA DE LIMA (t)



2/ El año 2022 esta actualizado al día 05 de Julio

INGRESOS Y PRECIOS MENSUALES DE PAPA EN EL GRAN MERCADO MAYORISTA DE LIMA: 2021 -2022

	Ingreso Total (t)			Precio de Papa Blanca (S/. por kg)		
	2021	2022	Var	2021	2022	Var.
Enero	55,419	51,419	-7.2%	0.69	1.12	62.3%
Febrero	48,047	54,703	13.9%	0.61	1.32	115.7%
Marzo	55,879	59,619	6.7%	0.80	1.15	43.8%
Abril	53,005	61,760	16.5%	0.84	1.27	51.5%
Mayo	53,363	58,827	10.2%	0.78	1.03	32.4%
Junio	52,523	54,495	3.8%	0.83	1.34	61.1%
<b>Julio 3/</b>	<b>10,830</b>	<b>9,132</b>	<b>-15.7%</b>	<b>0.89</b>	<b>1.50</b>	<b>68.3%</b>
Agosto	53,776			1.02		
Setiembre	55,115			1.14		
Octubre	56,929			1.08		
Noviembre	55,155			1.09		
Diciembre	60,841			1.06		



3/ En Julio del 2021 y 2022 está actualizado al día 05

Nota

La información de abastecimiento está actualizada al día de hoy.

Fuente: EMMSA - Gran Mercado Mayorista de Lima

Elaboración: Sistema Integrado de Estadística Agraria (SIEA)