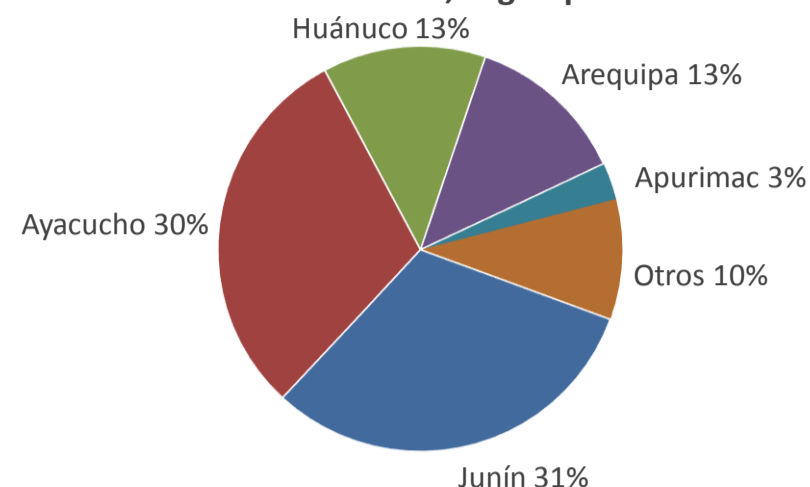




Lima, jueves 07 de julio del 2022

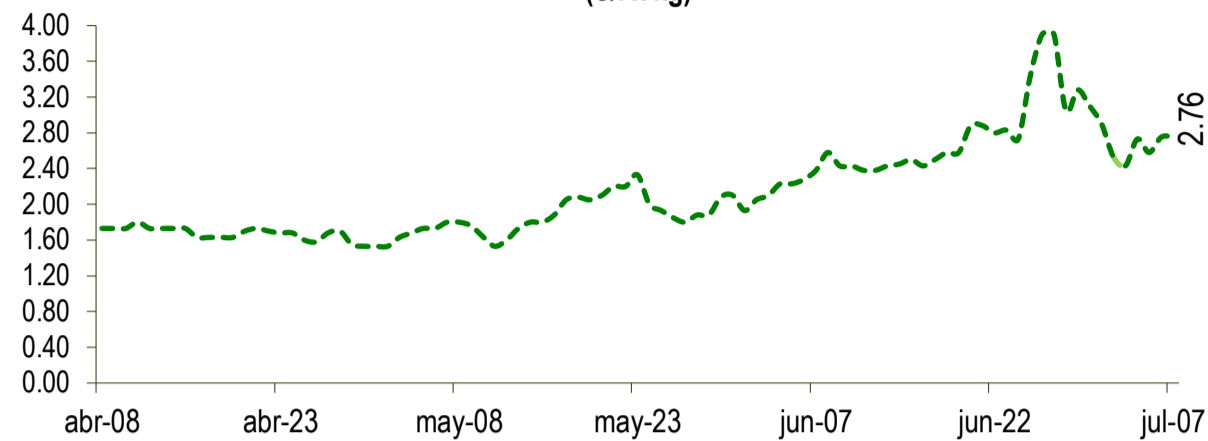
Oferta de Papa en el Gran Mercado Mayorista de Lima los últimos siete días, según procedencia



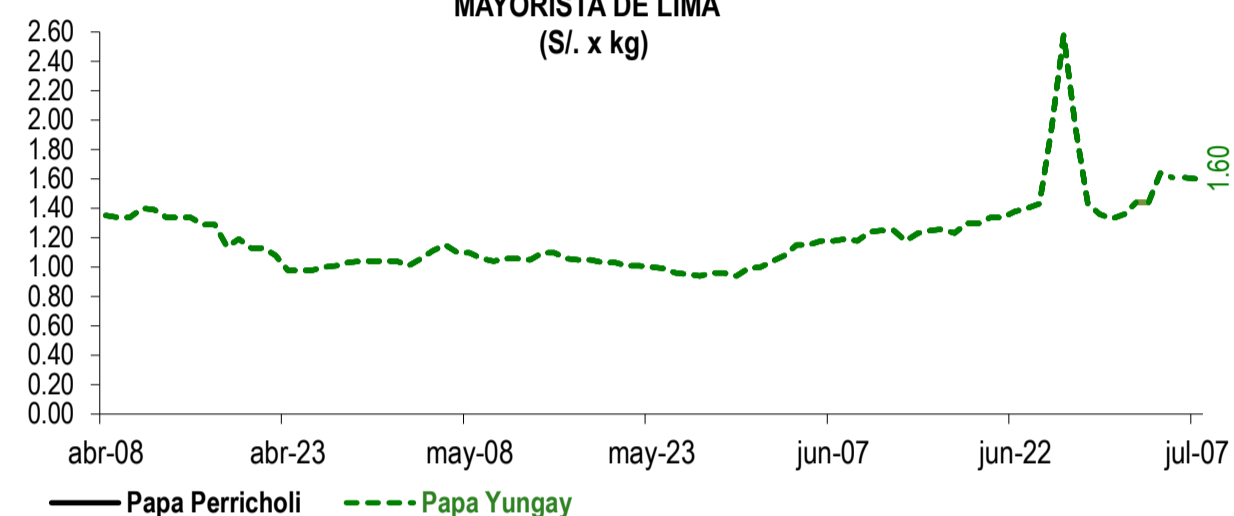
LIMA METROPOLITANA: PRECIOS DE PAPA SEGÚN VARIEDAD

Papa	Precio Promedio (Ult. 7 días)	PRECIO (S/. x Kg.)		
		mié-06	jue-07	Variación
Perricholi	1.49	1.61	1.60	-0.6%
Yungay	1.37	1.40	1.38	-1.4%
Canchan	1.81	1.80	1.78	-1.1%
Unica	2.27	2.38	2.48	4.2%
Tumbay (amarilla)	2.72	2.75	2.76	0.4%
Peruanita	1.98	1.90	1.93	1.6%
Huayro	1.67	1.63	1.59	-2.5%

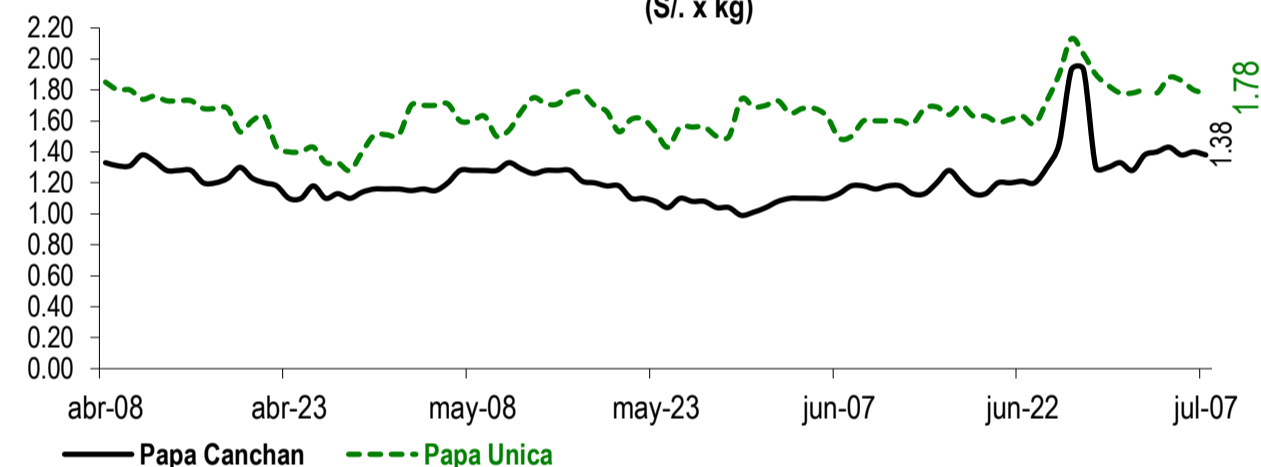
PRECIOS DE PAPA AMARILLA EN EL GRAN MERCADO MAYORISTA DE LIMA (S/. x kg)



PRECIOS DE PAPA PERRICHOLI Y YUNGAY EN EL GRAN MERCADO MAYORISTA DE LIMA (S/. x kg)



PRECIOS DE PAPA CANCHAN Y UNICA EN EL GRAN MERCADO MAYORISTA DE LIMA (S/. x kg)

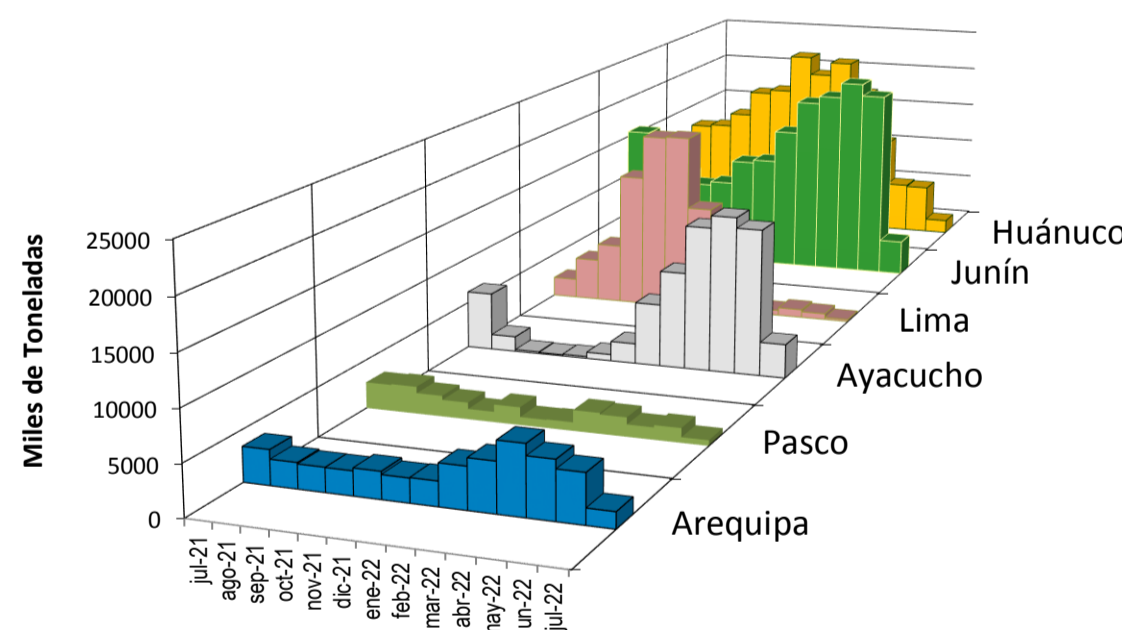
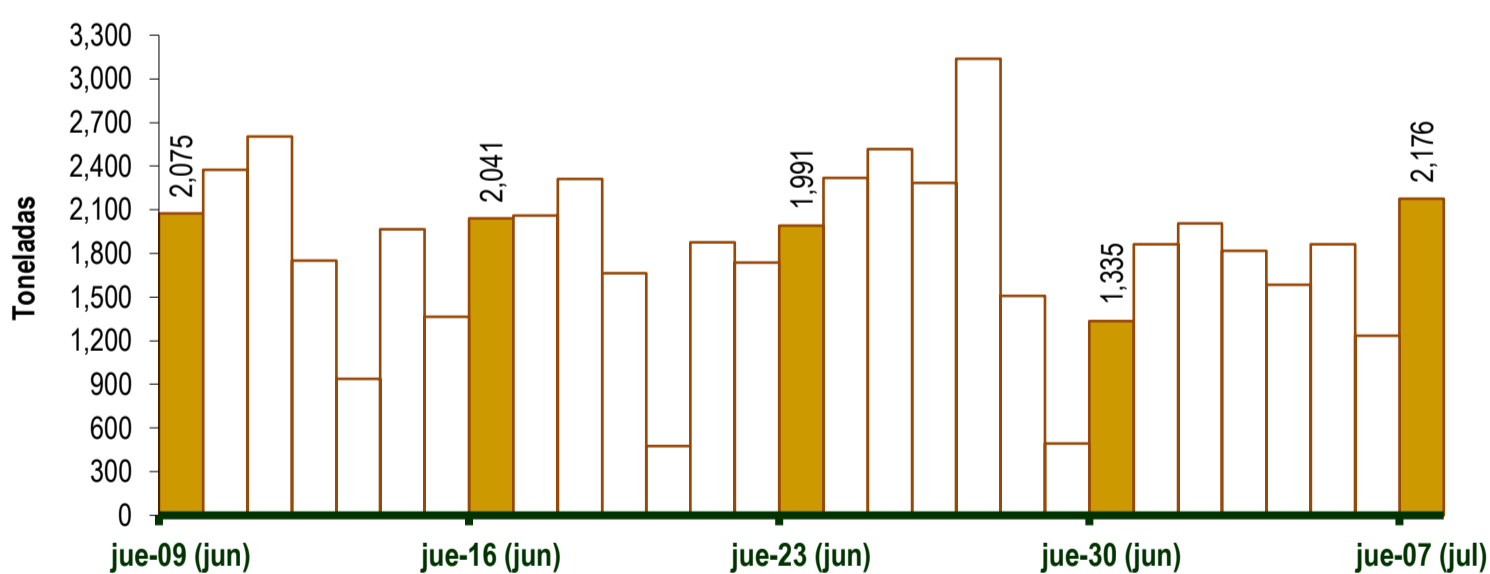


GRAN MERCADO MAYORISTA DE LIMA : ABASTECIMIENTO DE PAPA SEGÚN PROCEDENCIA (t)

	jun jue-30	jul vie-01	jul sáb-02	jul dom-03	jul lun-04	jul mar-05	jul mié-06	jul jue-07
Lima	15	35	31	23	9	53	29	46
Arequipa	32	237	328	238	435	123	113	105
Apurímac	23	59	112	16		118	16	33
Huánuco	239	328	281	263	146	190	78	318
Junín	442	577	640	687	281	568	475	772
Pasco	119	77	125	34	23	147	24	134
Ayacucho	465	502	456	534	567	608	408	557
Otros	0	46	34	21	124	56	93	211
TOTAL	1,335	1,861	2,007	1,816	1,585	1,863	1,236	2,176

... Sin información

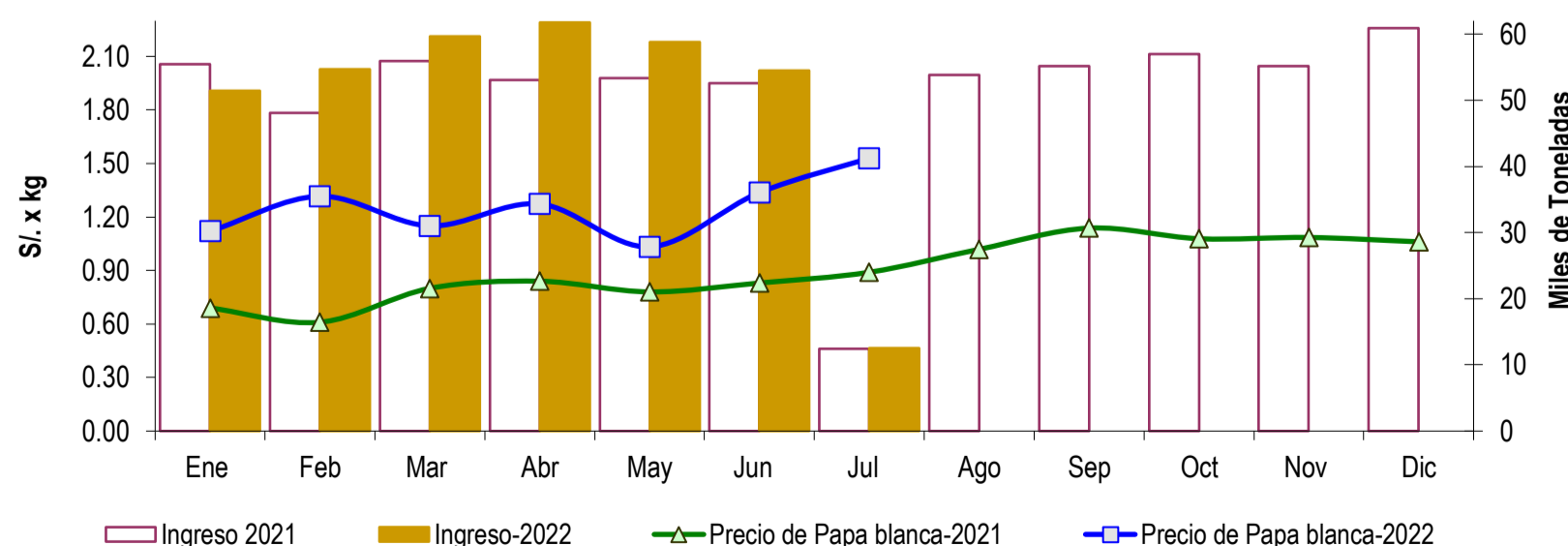
INGRESO DE PAPA DURANTE LAS ÚLTIMAS CUATRO SEMANAS AL GRAN MERCADO MAYORISTA DE LIMA (t)



2/ El año 2022 esta actualizado al día 07 de Julio

INGRESOS Y PRECIOS MENSUALES DE PAPA EN EL GRAN MERCADO MAYORISTA DE LIMA: 2021 -2022

	Ingreso Total (t)			Precio de Papa Blanca (S/. por kg)		
	2021	2022	Var	2021	2022	Var.
Enero	55,419	51,419	-7.2%	0.69	1.12	62.3%
Febrero	48,047	54,703	13.9%	0.61	1.32	115.7%
Marzo	55,879	59,619	6.7%	0.80	1.15	43.8%
Abril	53,005	61,760	16.5%	0.84	1.27	51.5%
Mayo	53,363	58,827	10.2%	0.78	1.03	32.4%
Junio	52,523	54,495	3.8%	0.83	1.34	61.1%
Julio 3/	12,397	12,544	1.2%	0.89	1.53	71.7%
Agosto	53,776			1.02		
Setiembre	55,115			1.14		
Octubre	56,929			1.08		
Noviembre	55,155			1.09		
Diciembre	60,841			1.06		



3/ En Julio del 2021 y 2022 está actualizado al día 07

Nota

La información de abastecimiento está actualizada al día de hoy.

Fuente: EMMSA - Gran Mercado Mayorista de Lima

Elaboración: Sistema Integrado de Estadística Agraria (SIEA)