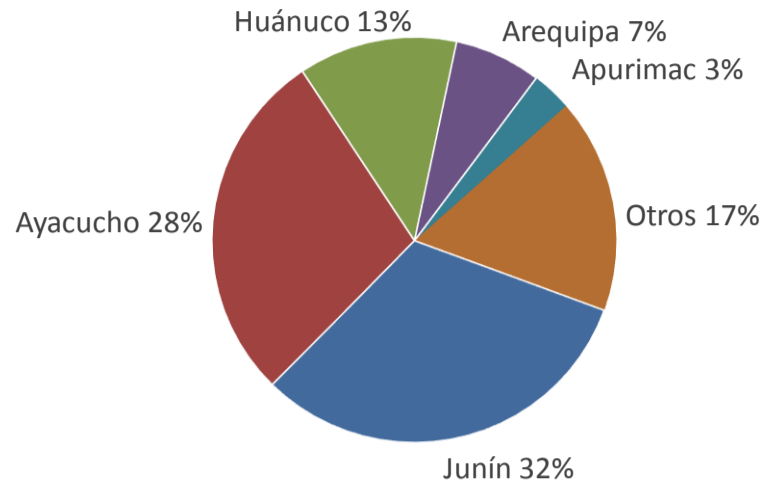




Lima, martes 12 de julio del 2022

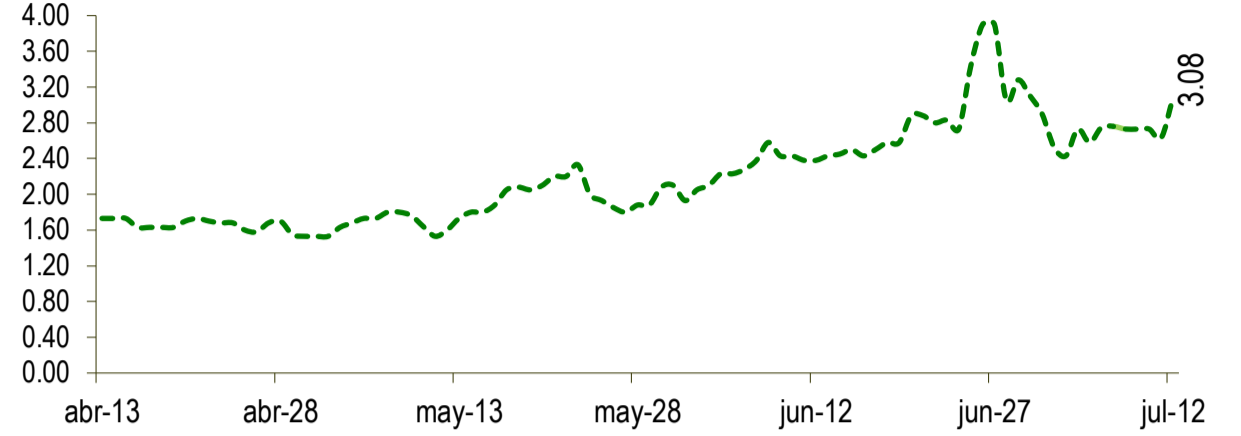
Oferta de Papa en el Gran Mercado Mayorista de Lima los últimos siete días, según procedencia



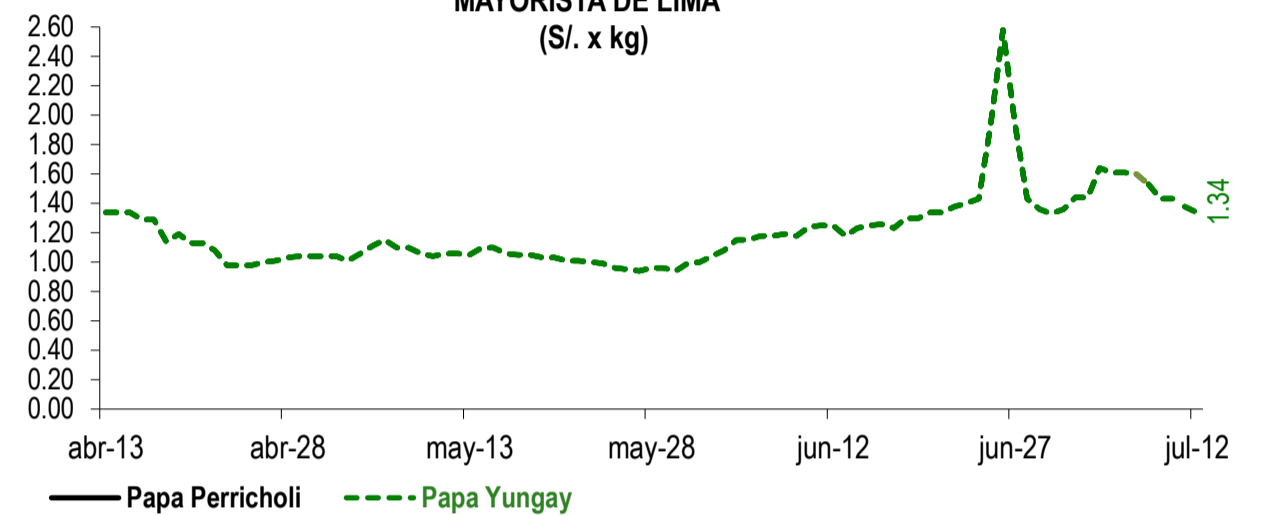
LIMA METROPOLITANA: PRECIOS DE PAPA SEGÚN VARIEDAD

| Papa | Precio Promedio (Ult. 7 días) | PRECIO (S/. x Kg.) | | |
|-------------------|-------------------------------|--------------------|--------|-----------|
| | | jun-11 | mar-12 | Variación |
| Perricholi | 1.51 | 1.38 | 1.34 | -2.9% |
| Yungay | 1.37 | 1.36 | 1.35 | -0.7% |
| Canchan | 1.71 | 1.59 | 1.55 | -2.5% |
| Unica | 2.17 | 2.05 | 2.08 | 1.5% |
| Huamantanga | 2.70 | 2.63 | 3.08 | 17.1% |
| Tumbay (amarilla) | 1.83 | 1.75 | 1.78 | 1.7% |
| Peruanita | 1.57 | 1.56 | 1.54 | -1.3% |

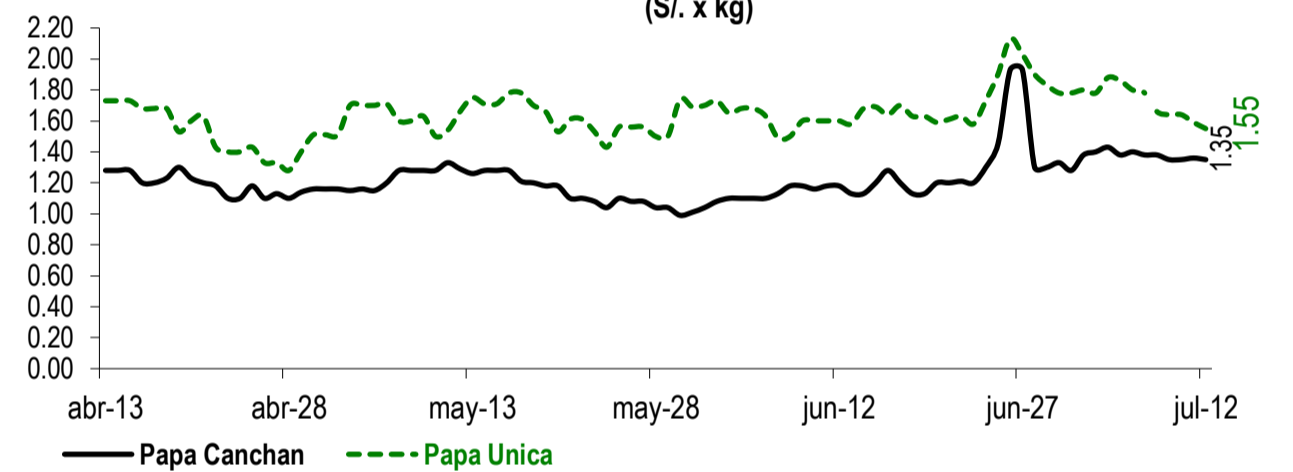
PRECIOS DE PAPA AMARILLA EN EL GRAN MERCADO MAYORISTA DE LIMA (S/. x kg)



PRECIOS DE PAPA PERRICHOLI Y YUNGAY EN EL GRAN MERCADO MAYORISTA DE LIMA (S/. x kg)



PRECIOS DE PAPA CANCHAN Y UNICA EN EL GRAN MERCADO MAYORISTA DE LIMA (S/. x kg)

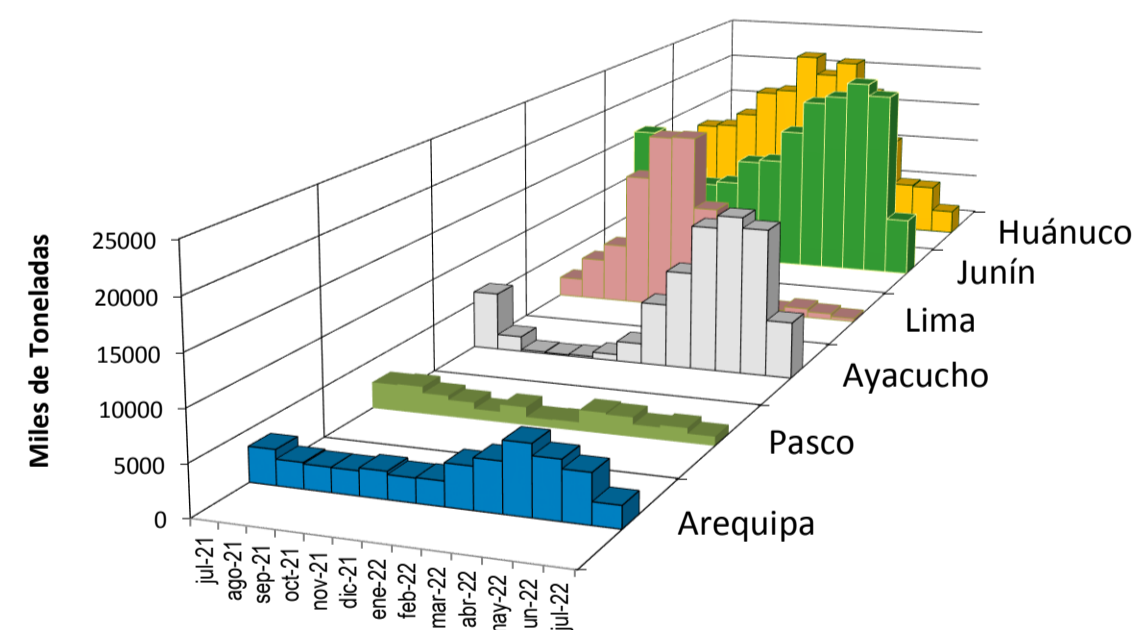
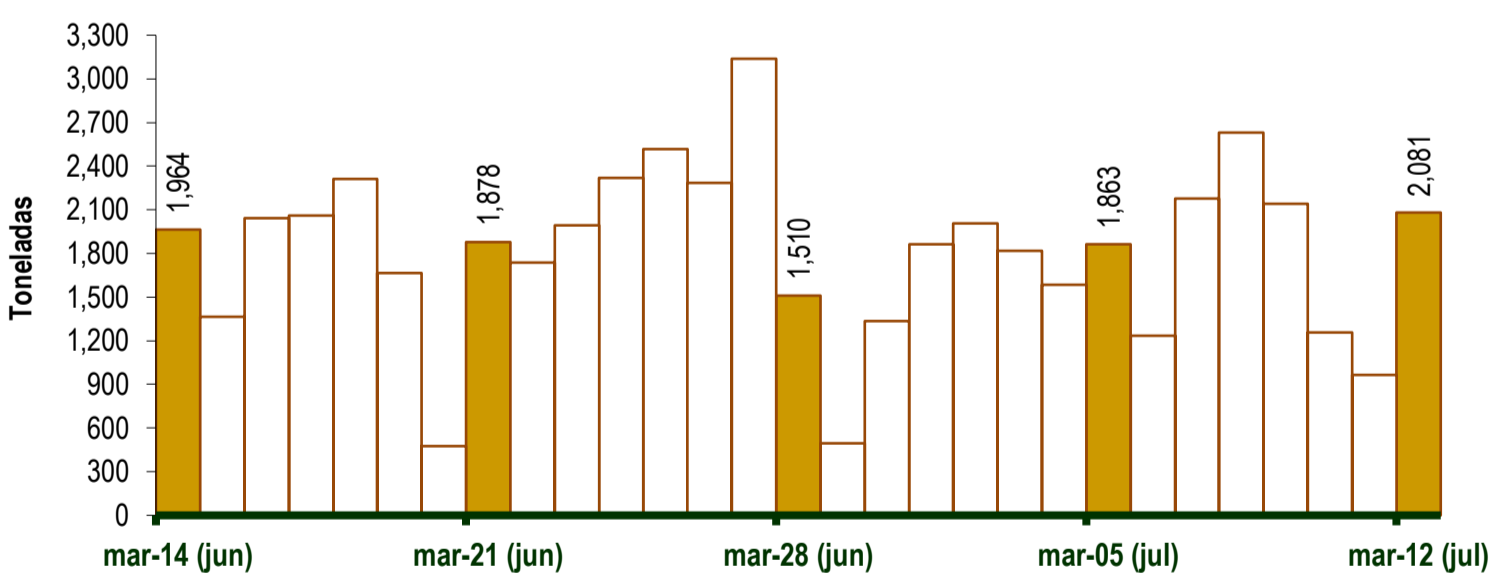


GRAN MERCADO MAYORISTA DE LIMA : ABASTECIMIENTO DE PAPA SEGÚN PROCEDENCIA (t)

| | jul mar-05 | jul mié-06 | jul jue-07 | jul vie-08 | jul sáb-09 | jul dom-10 | jul lun-11 | jul mar-12 |
|--------------|--------------|--------------|--------------|--------------|--------------|--------------|------------|--------------|
| Lima | 53 | 29 | 46 | 44 | | 47 | 1 | 25 |
| Arequipa | 123 | 113 | 105 | 234 | 90 | 42 | 145 | 51 |
| Apurímac | 118 | 16 | 33 | 91 | 119 | | 17 | 100 |
| Huánuco | 190 | 78 | 318 | 394 | 364 | 170 | 43 | 242 |
| Junín | 568 | 475 | 772 | 672 | 687 | 347 | 386 | 608 |
| Pasco | 147 | 24 | 134 | 100 | 20 | 42 | 50 | 146 |
| Ayacucho | 608 | 408 | 557 | 552 | 570 | 482 | 293 | 462 |
| Otros | 56 | 93 | 211 | 545 | 293 | 128 | 31 | 447 |
| TOTAL | 1,863 | 1,236 | 2,176 | 2,632 | 2,143 | 1,258 | 966 | 2,081 |

... Sin información

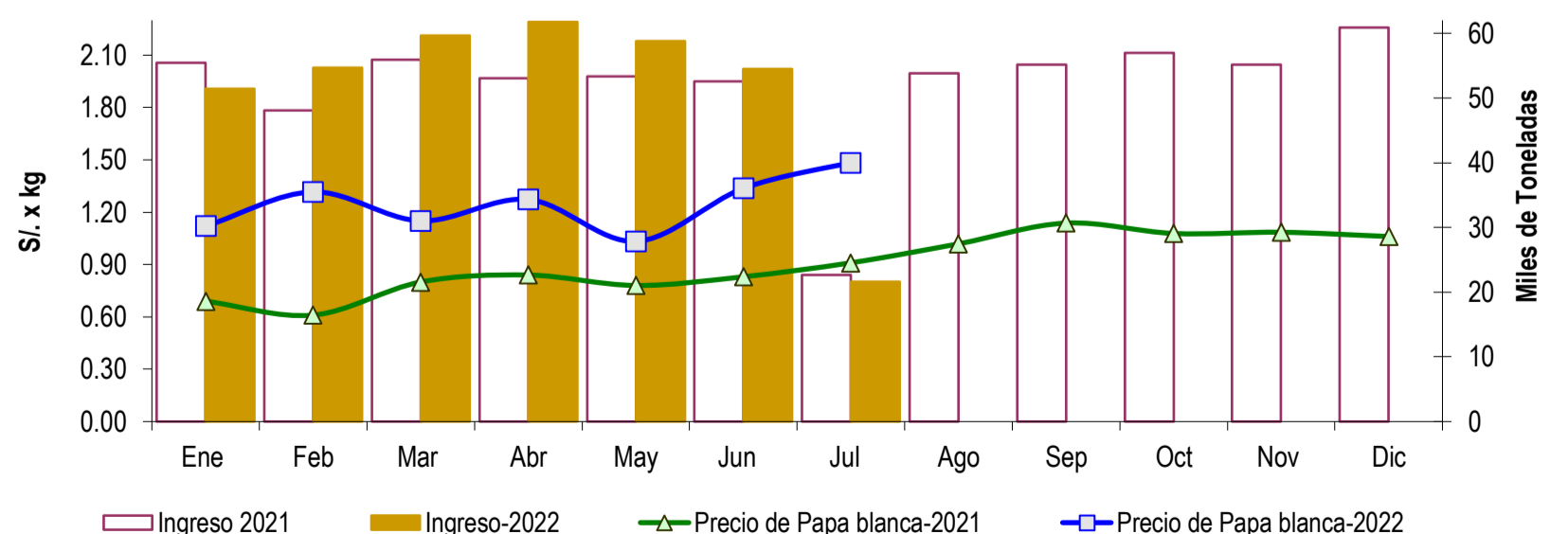
INGRESO DE PAPA DURANTE LAS ÚLTIMAS CUATRO SEMANAS AL GRAN MERCADO MAYORISTA DE LIMA (t)



2/ El año 2022 esta actualizado al día 12 de Julio

INGRESOS Y PRECIOS MENSUALES DE PAPA EN EL GRAN MERCADO MAYORISTA DE LIMA: 2021 -2022

| | Ingreso Total (t) | | | Precio de Papa Blanca (S/. por kg) | | |
|-----------------|-------------------|---------------|--------------|------------------------------------|-------------|--------------|
| | 2021 | 2022 | Var | 2021 | 2022 | Var. |
| Enero | 55,419 | 51,419 | -7.2% | 0.69 | 1.12 | 62.3% |
| Febrero | 48,047 | 54,703 | 13.9% | 0.61 | 1.32 | 115.7% |
| Marzo | 55,879 | 59,619 | 6.7% | 0.80 | 1.15 | 43.8% |
| Abril | 53,005 | 61,760 | 16.5% | 0.84 | 1.27 | 51.5% |
| Mayo | 53,363 | 58,827 | 10.2% | 0.78 | 1.03 | 32.4% |
| Junio | 52,523 | 54,495 | 3.8% | 0.83 | 1.34 | 61.1% |
| Julio 3/ | 22,695 | 21,624 | -4.7% | 0.91 | 1.48 | 63.1% |
| Agosto | 53,776 | | | 1.02 | | |
| Setiembre | 55,115 | | | 1.14 | | |
| Octubre | 56,929 | | | 1.08 | | |
| Noviembre | 55,155 | | | 1.09 | | |
| Diciembre | 60,841 | | | 1.06 | | |



3/ En Julio del 2021 y 2022 está actualizado al día 12

Nota

La información de abastecimiento está actualizada al día de hoy.

Fuente: EMMSA - Gran Mercado Mayorista de Lima

Elaboración: Sistema Integrado de Estadística Agraria (SIEA)