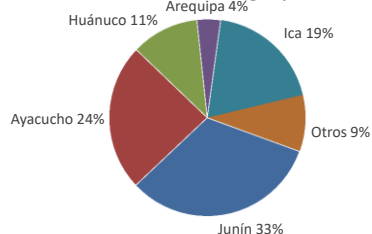




Lima, miércoles 20 de Julio del 2022

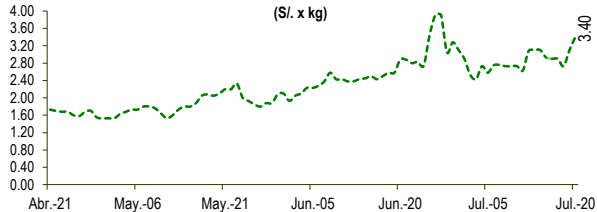
Oferta de Papa en el Gran Mercado Mayorista de Lima los últimos siete días, según procedencia



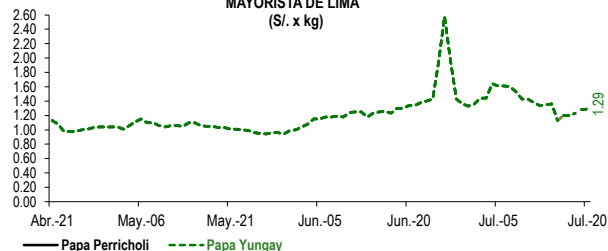
LIMA METROPOLITANA: PRECIOS DE PAPA SEGÚN VARIEDAD

Papa	Precio Promedio (Ult. 7 días)	PRECIO (S/. x Kg.)		
		mar-19	mié-20	Variación
Perricholi				
Yungay	1.25	1.28	1.29	0.8%
Canchan	1.31	1.29	1.30	0.8%
Unica	1.62	1.63	1.65	1.2%
Huamantanga	2.01	2.13	2.20	3.3%
Tumbay (amarilla)	2.97	3.10	3.40	9.7%
Peruanita	1.77	1.98	2.08	5.1%
Huayro	1.58	1.84	1.88	2.2%

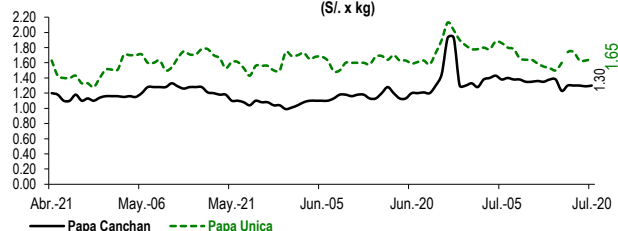
PRECIOS DE PAPA AMARILLA EN EL GRAN MERCADO MAYORISTA DE LIMA (S/. x kg)



PRECIOS DE PAPA PERRICHOLI Y YUNGAY EN EL GRAN MERCADO MAYORISTA DE LIMA (S/. x kg)



PRECIOS DE PAPA CANCHAN Y UNICA EN EL GRAN MERCADO MAYORISTA DE LIMA (S/. x kg)

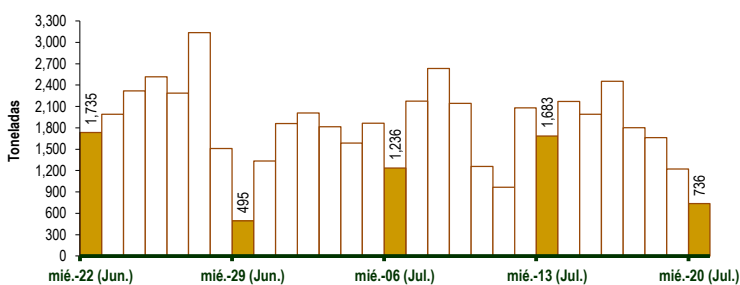


GRAN MERCADO MAYORISTA DE LIMA : ABASTECIMIENTO DE PAPA SEGÚN PROCEDENCIA (t)

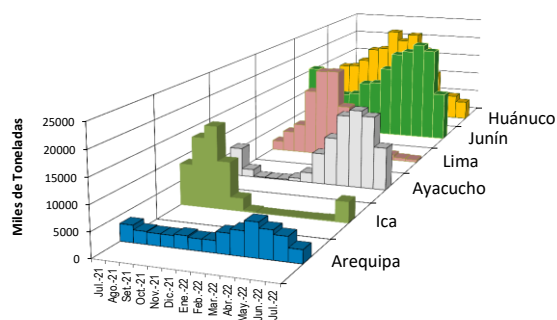
	Jul mié-13	Jul jue-14	Jul vie-15	Jul sáb-16	Jul dom-17	Jul lun-18	Jul mar-19	Jul mié-20
Lima	32	17	34	12	7	5	5	75
Arequipa	135	49	32	176	54			58
Ica	325	325	458	620	533	216		68
Huánuco	175	294	215	369	140	59	199	142
Junín	469	720	590	735	615	602	479	329
Pasco	45	144	92	106	18	11	168	24
Ayacucho	468	603	488	354	345	639	240	76
Otros	34	17	82	80	91	131	75	22
TOTAL	1,683	2,169	1,991	2,452	1,803	1,663	1,224	736

... Sin información

INGRESO DE PAPA DURANTE LAS ÚLTIMAS CUATRO SEMANAS AL GRAN MERCADO MAYORISTA DE LIMA (t)



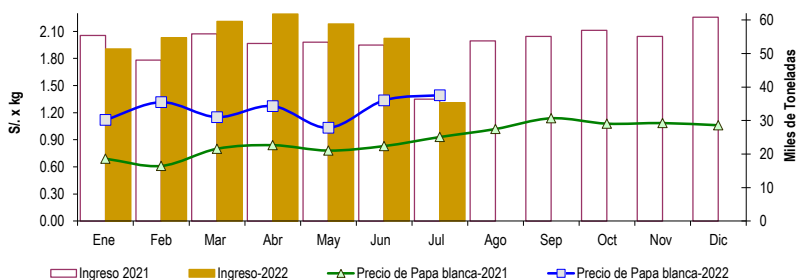
PRINCIPALES REGIONES QUE ABASTECEN DE PAPA A LIMA METROPOLITANA Período: Julio 2021 - Julio 2022 (t) 2/



2/ El año 2022 esta actualizado al día 20 de Julio

INGRESOS Y PRECIOS MENSUALES DE PAPA EN EL GRAN MERCADO MAYORISTA DE LIMA: 2021 -2022

	Ingreso Total (t)			Precio de Papa Blanca (S/. por kg)		
	2021	2022	Var.	2021	2022	Var.
Enero	55,419	51,419	-7.2%	0.69	1.12	62.3%
Febrero	48,047	54,703	13.9%	0.61	1.32	115.7%
Marzo	55,879	59,619	6.7%	0.80	1.15	43.8%
Abril	53,005	61,760	16.5%	0.84	1.27	51.5%
Mayo	53,363	58,827	10.2%	0.78	1.03	32.4%
Junio	52,523	54,495	3.8%	0.83	1.34	61.1%
Julio 3/	36,371	35,345	-2.8%	0.93	1.39	49.7%
Agosto	53,776			1.02		
Setiembre	55,115			1.14		
Octubre	56,929			1.08		
Noviembre	55,155			1.09		
Diciembre	60,841			1.06		



3/ En Julio del 2021 y 2022 está actualizado al día 20

Nota

La información de abastecimiento está actualizada al día de hoy.

Fuente: EMMSA - Gran Mercado Mayorista de Lima

Elaboración: Sistema Integrado de Estadística Agraria (SIEA)