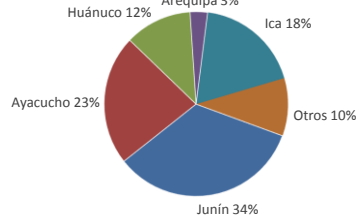




Lima, jueves 21 de julio del 2022

Oferta de Papa en el Gran Mercado Mayorista de Lima los últimos siete días, según procedencia



LIMA METROPOLITANA: PRECIOS DE PAPA SEGÚN VARIEDAD

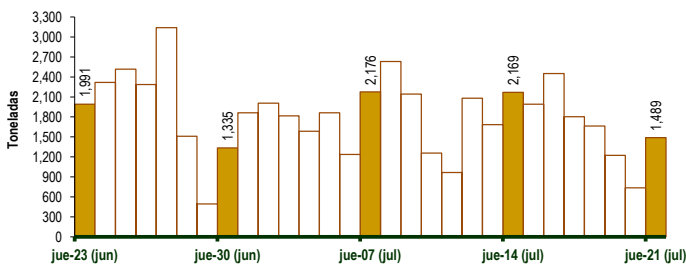
PAPA	Precio Promedio (Ult. 7 días)	PRECIO (\$/. x Kg.)		
		mié-20	jue-21	Variación
Perricholi	1.24	1.29	1.30	0.8%
Yungay	1.30	1.30	1.33	2.3%
Canchan	1.64	1.65	1.65	0.0%
Unica	2.02	2.20	2.20	0.0%
Huamantanga	3.01	3.40	3.40	0.0%
Tumbay (amarilla)	1.81	2.08	2.10	1.0%
Huayro	1.63	1.88	1.85	-1.6%

GRAN MERCADO MAYORISTA DE LIMA : ABASTECIMIENTO DE PAPA SEGÚN PROCEDENCIA (t)

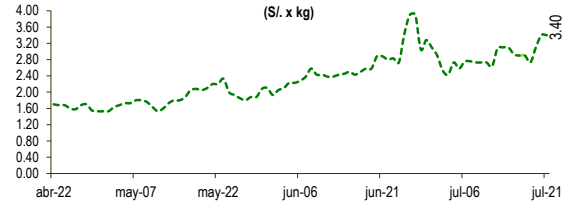
	jul jue-14	jul vie-15	jul sáb-16	jul dom-17	jul lun-18	jul mar-19	jul mié-20	jul jue-21
Lima	17	34	12	7	5	5	75	70
Arequipa	49	32	176	54		58		
Ica	325	458	620	533	216		68	103
Huánuco	294	215	369	140	59	199	142	340
Junín	720	590	735	615	602	479	329	819
Pasco	144	92	106	18	11	168	24	88
Ayacucho	603	488	354	345	639	240	76	47
Otros	17	82	80	91	131	75	22	22
TOTAL	2,169	1,991	2,452	1,803	1,663	1,224	736	1,489

... Sin información

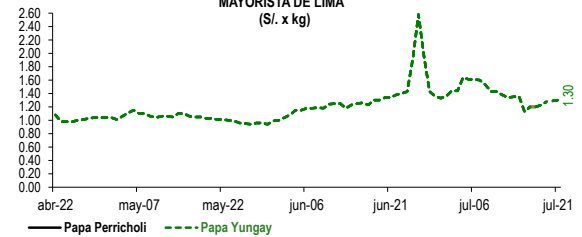
INGRESO DE PAPA DURANTE LAS ÚLTIMAS CUATRO SEMANAS AL GRAN MERCADO MAYORISTA DE LIMA (t)



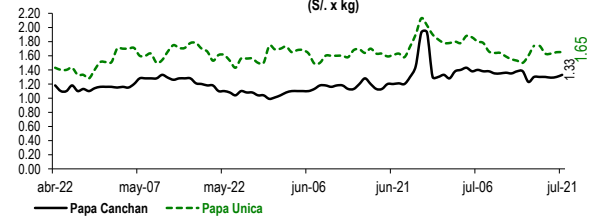
PRECIOS DE PAPA AMARILLA EN EL GRAN MERCADO MAYORISTA DE LIMA (\$/. x kg)



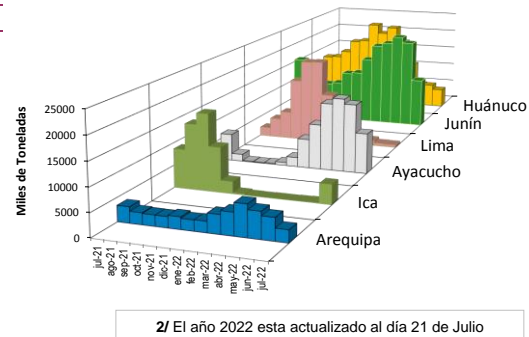
PRECIOS DE PAPA PERRICHOLI Y YUNGAY EN EL GRAN MERCADO MAYORISTA DE LIMA (\$/. x kg)



PRECIOS DE PAPA CANCHAN Y UNICA EN EL GRAN MERCADO MAYORISTA DE LIMA (\$/. x kg)



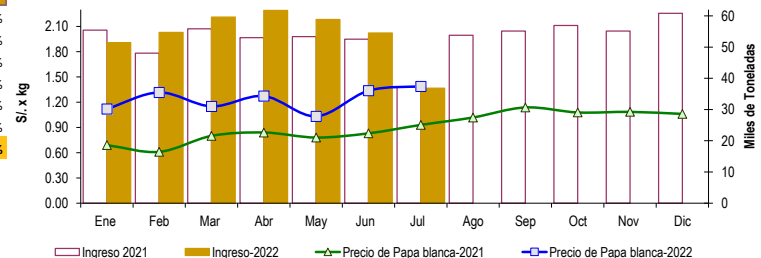
PRINCIPALES REGIONES QUE ABASTECEN DE PAPA A LIMA METROPOLITANA Periodo: Julio 2021 - Julio 2022 (t) 2/



2/ El año 2022 esta actualizado al día 21 de Julio

INGRESOS Y PRECIOS MENSUALES DE PAPA EN EL GRAN MERCADO MAYORISTA DE LIMA: 2021 -2022

Mes	Ingreso Total (t)			Precio de Papa Blanca (\$/. por kg)		
	2021	2022	Var.	2021	2022	Var.
Enero	55,419	51,419	-7.2%	0.69	1.12	62.3%
Febrero	48,047	54,703	13.9%	0.61	1.32	115.7%
Marzo	55,879	59,619	6.7%	0.80	1.15	43.8%
Abril	53,005	61,760	16.5%	0.84	1.27	51.5%
Mayo	53,363	58,827	10.2%	0.78	1.03	32.4%
Junio	52,523	54,495	3.8%	0.83	1.34	61.1%
Julio 3/	37,151	36,834	-0.9%	0.93	1.39	49.3%
Agosto	53,776			1.02		
Setiembre	55,115			1.14		
Octubre	56,929			1.08		
Noviembre	55,155			1.09		
Diciembre	60,841			1.06		



3/ En Julio del 2021 y 2022 está actualizado al día 21

Nota.

La información de abastecimiento está actualizada al día de hoy.

Fuente: EMMSA - Gran Mercado Mayorista de Lima

Elaboración : Sistema Integrado de Estadística Agraria (SIEA)