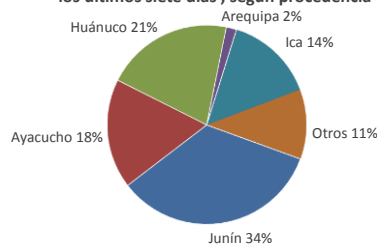




Lima, lunes 25 de julio del 2022

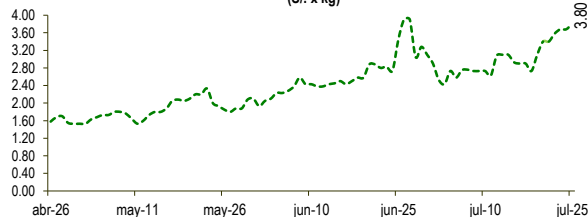
Oferta de Papa en el Gran Mercado Mayorista de Lima los últimos siete días, según procedencia



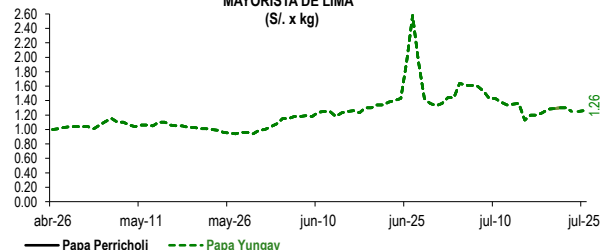
LIMA METROPOLITANA: PRECIOS DE PAPA SEGÚN VARIEDAD

Papa	Precio Promedio (Ult. 7 días)	PRECIO (S/. x Kg.)		
		dom-24	lun-25	Variación
<b>Perricholi</b>				
Yungay	1.27	1.25	1.26	0.8%
Canchan	1.32	1.33	1.35	1.5%
Unica	1.62	1.58	1.60	1.3%
Huamantanga	2.20	2.28	2.40	5.3%
Tumbay (amarilla)	3.37	3.68	3.80	3.3%
Peruanita	2.07	2.23	2.23	0.0%
Huayro	1.78	1.76	1.58	-10.2%

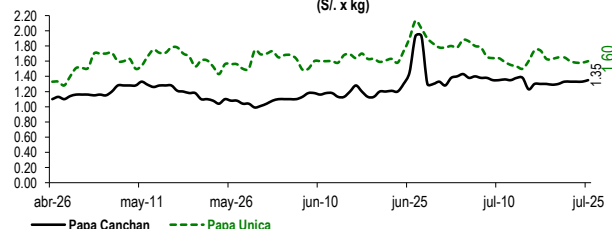
PRECIOS DE PAPA AMARILLA EN EL GRAN MERCADO MAYORISTA DE LIMA (S/. x kg)



PRECIOS DE PAPA PERRICHOLI Y YUNGAY EN EL GRAN MERCADO MAYORISTA DE LIMA (S/. x kg)



PRECIOS DE PAPA CANCHAN Y UNICA EN EL GRAN MERCADO MAYORISTA DE LIMA (S/. x kg)

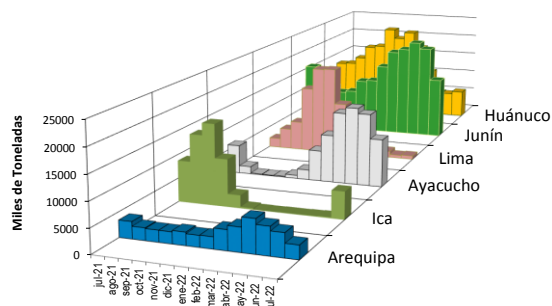
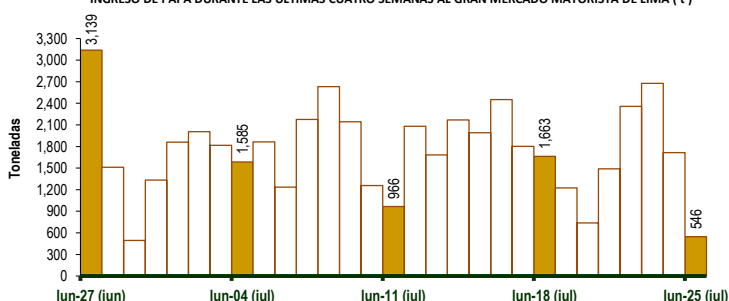


GRAN MERCADO MAYORISTA DE LIMA : ABASTECIMIENTO DE PAPA SEGÚN PROCEDENCIA (t)

	jul lun-18	jul mar-19	jul mié-20	jul jue-21	jul vie-22	jul sáb-23	jul dom-24	jul lun-25
Lima	5	5	75	70	103	59	1	
Arequipa		58			54	55	31	
Ica	216		68	103	467	563	292	28
Huánuco	59	199	142	340	912	228	581	71
Junín	602	479	329	819	369	916	522	364
Pasco	11	168	24	88	104	89		12
Ayacucho	639	240	76	47	147	710	255	38
Otros	131	75	22	22	201	58	32	33
<b>TOTAL</b>	<b>1,663</b>	<b>1,224</b>	<b>736</b>	<b>1,489</b>	<b>2,357</b>	<b>2,678</b>	<b>1,714</b>	<b>546</b>

... Sin información

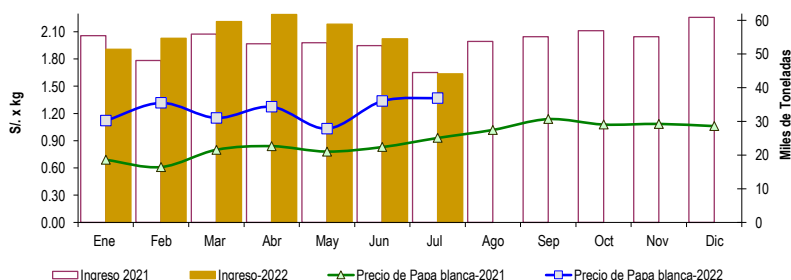
INGRESO DE PAPA DURANTE LAS ÚLTIMAS CUATRO SEMANAS AL GRAN MERCADO MAYORISTA DE LIMA (t)



2/ El año 2022 esta actualizado al día 25 de Julio

INGRESOS Y PRECIOS MENSUALES DE PAPA EN EL GRAN MERCADO MAYORISTA DE LIMA: 2021 -2022

	Ingreso Total (t)			Precio de Papa Blanca (S/. por kg)		
	2021	2022	Var	2021	2022	Var.
Enero	55,419	51,419	-7.2%	0.69	1.12	62.3%
Febrero	48,047	54,703	13.9%	0.61	1.32	115.7%
Marzo	55,879	59,619	6.7%	0.80	1.15	43.8%
Abril	53,005	61,760	16.5%	0.84	1.27	51.5%
Mayo	53,363	58,827	10.2%	0.78	1.03	32.4%
Junio	52,523	54,495	3.8%	0.83	1.34	61.1%
<b>Julio 3/</b>	<b>44,471</b>	<b>44,129</b>	<b>-0.8%</b>	<b>0.93</b>	<b>1.37</b>	<b>47.1%</b>
Agosto	53,776			1.02		
Setiembre	55,115			1.14		
Octubre	56,929			1.08		
Noviembre	55,155			1.09		
Diciembre	60,841			1.06		



3/ En Julio del 2021 y 2022 está actualizado al día 25

**Nota**

La información de abastecimiento está actualizada al día de hoy.

Fuente: EMMSA - Gran Mercado Mayorista de Lima

Elaboración: Sistema Integrado de Estadística Agraria (SIEA)