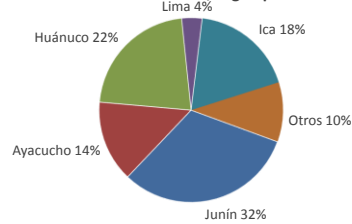




Lima, miércoles 27 de julio del 2022

Oferta de Papa en el Gran Mercado Mayorista de Lima los últimos siete días, según procedencia



LIMA METROPOLITANA: PRECIOS DE PAPA SEGÚN VARIEDAD

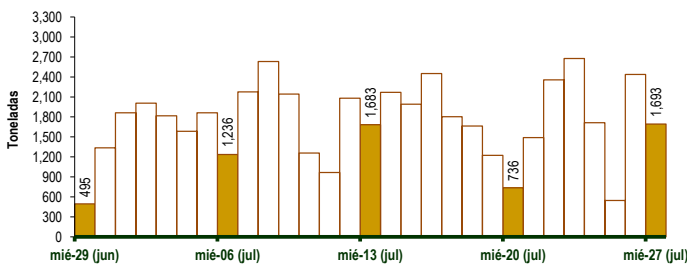
Papa	Precio Promedio (Ult. 7 días)	PRECIO (\$/. x Kg.)		
		mar-26	mié-27	Variación
Perricholi	1.27	1.24	1.28	3.2%
Yungay	1.33	1.33	1.26	-5.3%
Canchan	1.60	1.54	1.49	-3.2%
Unica	2.37	2.80	2.93	4.6%
Tumbay (amarilla)	3.66	4.10	4.25	3.7%
Peruanita	2.15	2.00	2.03	1.5%
Huayro	1.79	1.88	1.88	0.0%

GRAN MERCADO MAYORISTA DE LIMA : ABASTECIMIENTO DE PAPA SEGÚN PROCEDENCIA (t)

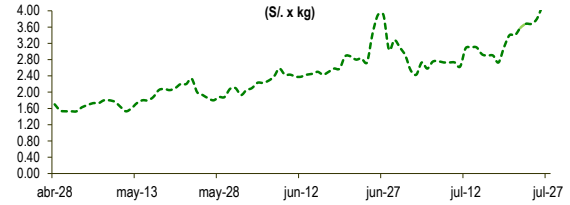
	jul mié-20	jul jue-21	jul vie-22	jul sáb-23	jul dom-24	jul lun-25	jul mar-26	jul mié-27
Lima	75	70	103	59	1		121	37
Arequipa			54	55	31			41
Ica	68	103	467	563	292	28	653	349
Huánuco	142	340	912	228	581	71	352	227
Junín	329	819	369	916	522	364	454	687
Pasco	24	88	104	89		12	193	64
Ayacucho	76	47	147	710	255	38	434	263
Otros	22	22	201	58	32	33	230	25
<b>TOTAL</b>	<b>736</b>	<b>1,489</b>	<b>2,357</b>	<b>2,678</b>	<b>1,714</b>	<b>546</b>	<b>2,437</b>	<b>1,693</b>

... Sin información

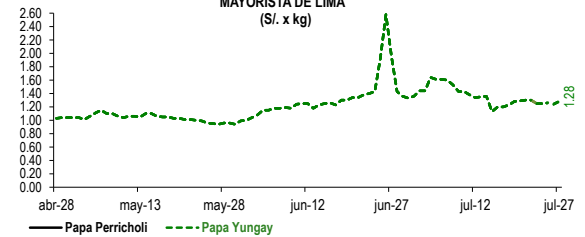
INGRESO DE PAPA DURANTE LAS ÚLTIMAS CUATRO SEMANAS AL GRAN MERCADO MAYORISTA DE LIMA (t)



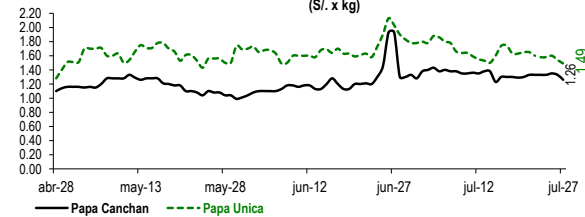
PRECIOS DE PAPA AMARILLA EN EL GRAN MERCADO MAYORISTA DE LIMA (\$/. x kg)



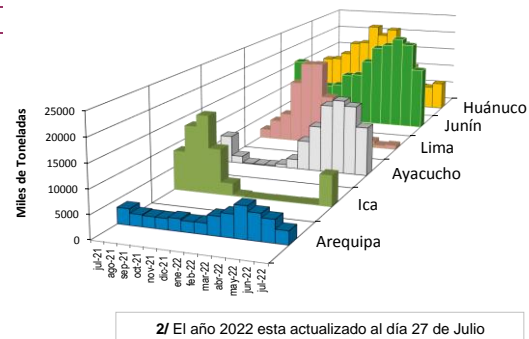
PRECIOS DE PAPA PERRICHOLI Y YUNGAY EN EL GRAN MERCADO MAYORISTA DE LIMA (\$/. x kg)



PRECIOS DE PAPA CANCHAN Y UNICA EN EL GRAN MERCADO MAYORISTA DE LIMA (\$/. x kg)



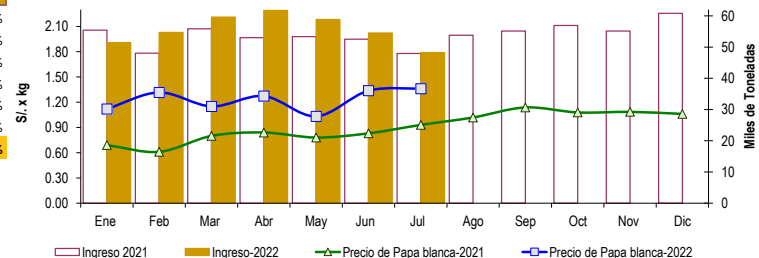
PRINCIPALES REGIONES QUE ABASTECEN DE PAPA A LIMA METROPOLITANA Periodo: Julio 2021 - Julio 2022 (t) 2/



2/ El año 2022 esta actualizado al día 27 de Julio

INGRESOS Y PRECIOS MENSUALES DE PAPA EN EL GRAN MERCADO MAYORISTA DE LIMA: 2021 -2022

	Ingreso Total (t)			Precio de Papa Blanca (\$/. por kg)		
	2021	2022	Var.	2021	2022	Var.
Enero	55,419	51,419	-7.2%	0.69	1.12	62.3%
Febrero	48,047	54,703	13.9%	0.61	1.32	115.7%
Marzo	55,879	59,619	6.7%	0.80	1.15	43.8%
Abril	53,005	61,760	16.5%	0.84	1.27	51.5%
Mayo	53,363	58,827	10.2%	0.78	1.03	32.4%
Junio	52,523	54,495	3.8%	0.83	1.34	61.1%
<b>Julio 3/</b>	<b>47,942</b>	<b>48,259</b>	<b>0.7%</b>	<b>0.93</b>	<b>1.36</b>	<b>46.3%</b>
Agosto	53,776			1.02		
Setiembre	55,115			1.14		
Octubre	56,929			1.08		
Noviembre	55,155			1.09		
Diciembre	60,841			1.06		



3/ En Julio del 2021 y 2022 está actualizado al día 27

Nota.

La información de abastecimiento está actualizada al día de hoy.

Fuente: EMMSA - Gran Mercado Mayorista de Lima

Elaboración: Sistema Integrado de Estadística Agraria (SIEA)