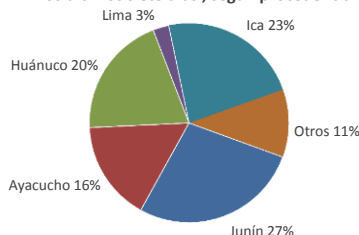


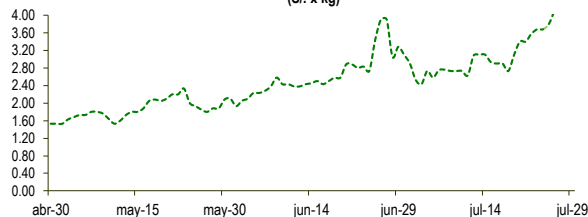


Lima, viernes 29 de julio del 2022

Oferta de Papa en el Gran Mercado Mayorista de Lima los últimos siete días, según procedencia



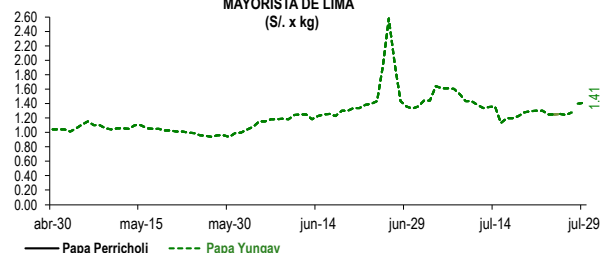
PRECIOS DE PAPA AMARILLA EN EL GRAN MERCADO MAYORISTA DE LIMA (S/. x kg)



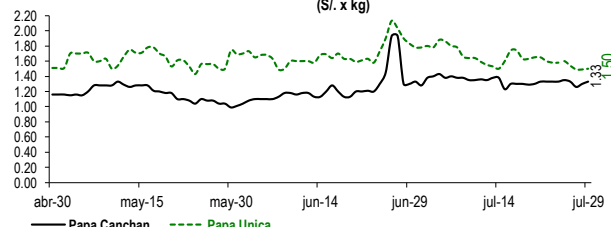
LIMA METROPOLITANA: PRECIOS DE PAPA SEGÚN VARIEDAD

PAPA	Precio Promedio (Ult. 7 días)	PRECIO (S/. x Kg.)		
		jue-28	vie-29	Variación
Precios al Mayorista				
VARIEDAD				
Perricholi				
Yungay	1.28	1.40	1.41	0.7%
Canchan	1.32	1.30	1.33	2.3%
Unica	1.55	1.49	1.50	0.7%
Huamantanga	2.60	3.08	3.13	1.6%
Tumbay (amarilla)	3.96	4.63	4.70	1.5%
Peruanita	2.17	2.25	2.25	0.0%
Huayro	1.82	2.05	2.08	1.5%

PRECIOS DE PAPA PERRICHOLI Y YUNGAY EN EL GRAN MERCADO MAYORISTA DE LIMA (S/. x kg)



PRECIOS DE PAPA CANCHAN Y UNICA EN EL GRAN MERCADO MAYORISTA DE LIMA (S/. x kg)

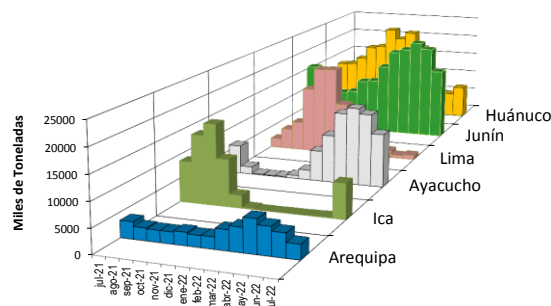
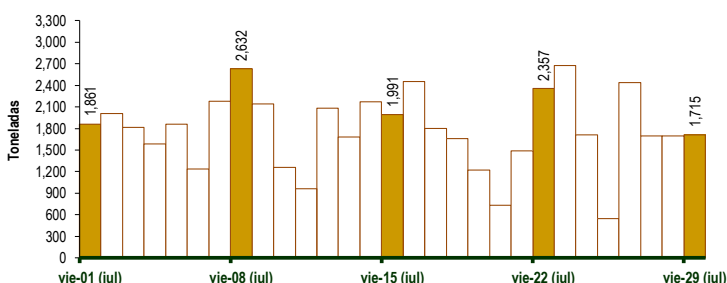


GRAN MERCADO MAYORISTA DE LIMA : ABASTECIMIENTO DE PAPA SEGÚN PROCEDENCIA (t)

	jul vie-22	jul sáb-23	jul dom-24	jul lun-25	jul mar-26	jul mié-27	jul jue-28	jul vie-29
Lima	103	59	1		121	37	18	1
Arequipa	54	55	31			41	82	59
Ica	467	563	292	28	653	349	641	86
Huánuco	912	228	581	71	352	227	239	404
Junín	369	916	522	364	454	687	293	784
Pasco	104	89	12	193	64	74	77	
Ayacucho	147	710	255	38	434	263	281	219
Otros	201	58	32	33	230	25	66	85
TOTAL	2,357	2,678	1,714	546	2,437	1,693	1,694	1,715

... Sin información

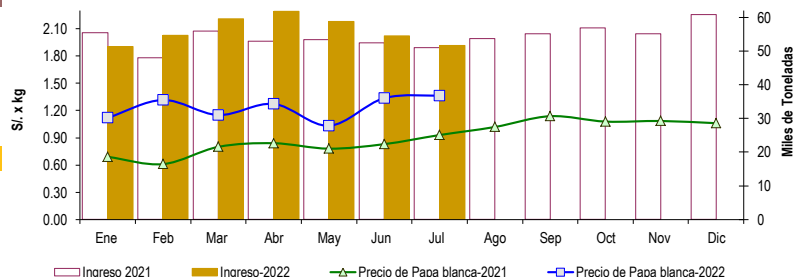
INGRESO DE PAPA DURANTE LAS ÚLTIMAS CUATRO SEMANAS AL GRAN MERCADO MAYORISTA DE LIMA (t)



2/ El año 2022 esta actualizado al día 29 de Julio

INGRESOS Y PRECIOS MENSUALES DE PAPA EN EL GRAN MERCADO MAYORISTA DE LIMA: 2021 -2022

	Ingreso Total (t)			Precio de Papa Blanca (S/. por kg)		
	2021	2022	Var	2021	2022	Var.
Enero	55,419	51,419	-7.2%	0.69	1.12	62.3%
Febrero	48,047	54,703	13.9%	0.61	1.32	115.7%
Marzo	55,879	59,619	6.7%	0.80	1.15	43.8%
Abril	53,005	61,760	16.5%	0.84	1.27	51.5%
Mayo	53,363	58,827	10.2%	0.78	1.03	32.4%
Junio	52,523	54,495	3.8%	0.83	1.34	61.1%
Julio 3/	51,052	51,668	1.2%	0.93	1.36	46.6%
Agosto	53,776			1.02		
Setiembre	55,115			1.14		
Octubre	56,929			1.08		
Noviembre	55,155			1.09		
Diciembre	60,841			1.06		



3/ En Julio del 2021 y 2022 está actualizado al día 29

Nota

La información de abastecimiento está actualizada al día de hoy.

Fuente: EMMSA - Gran Mercado Mayorista de Lima

Elaboración: Sistema Integrado de Estadística Agraria (SIEA)