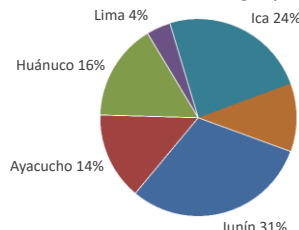




Lima, martes 02 de Agosto del 2022

Oferta de Papa en el Gran Mercado Mayorista de Lima los últimos siete días, según procedencia



LIMA METROPOLITANA: PRECIOS DE PAPA SEGÚN VARIEDAD

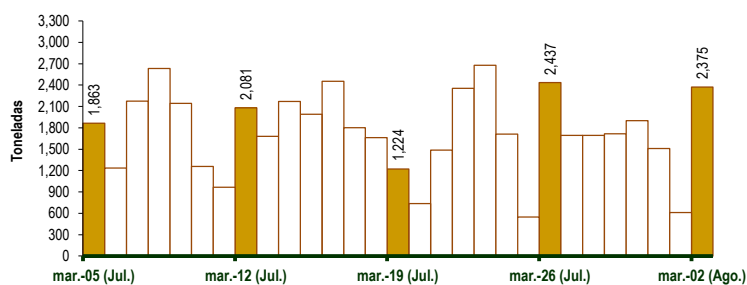
Papa	Precio Promedio (Ult. 7 días)	PRECIO (S/. x Kg.)		
		lun-01	mar-02	Variación
Perricholi				
Yungay	1.39	1.46	1.50	2.7%
Canchan	1.35	1.46	1.48	1.4%
Unica	1.52	1.55	1.56	0.6%
Huamantanga	2.94	2.80	2.73	-2.5%
Tumbay (amarilla)	4.40	3.93	3.73	-5.1%
Peruanita	2.14	2.20	2.35	6.8%
Huayro	2.01	2.08	2.08	0.0%

GRAN MERCADO MAYORISTA DE LIMA : ABASTECIMIENTO DE PAPA SEGÚN PROCEDENCIA (t)

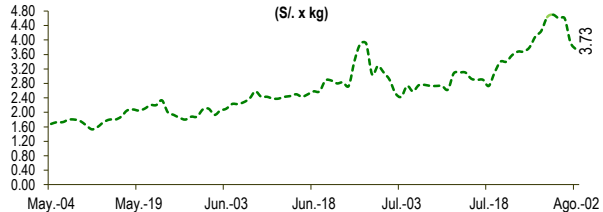
	Jul mar-26	Jul mié-27	Jul jue-28	Jul vie-29	Jul sáb-30	Jul dom-31	Ago lun-01	Ago mar-02
Lima	121	37	18	1	57	106	120	84
Arequipa		41	82	59	28			73
Ica	653	349	641	86	372	582	96	744
Huánuco	352	227	239	404	376	165	78	374
Junín	454	687	293	784	722	374	215	641
Pasco	193	64	74	77	86	36	16	121
Ayacucho	434	263	281	219	203	173	88	159
Otros	230	25	66	85	59	72	0	179
<b>TOTAL</b>	<b>2,437</b>	<b>1,693</b>	<b>1,694</b>	<b>1,715</b>	<b>1,903</b>	<b>1,508</b>	<b>613</b>	<b>2,375</b>

... Sin información

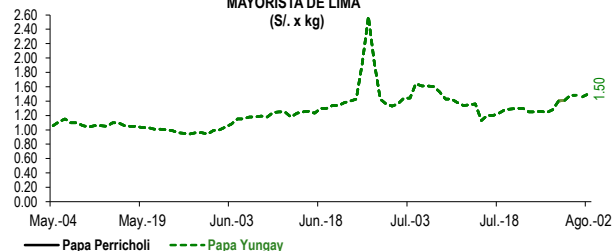
INGRESO DE PAPA DURANTE LAS ÚLTIMAS CUATRO SEMANAS AL GRAN MERCADO MAYORISTA DE LIMA (t)



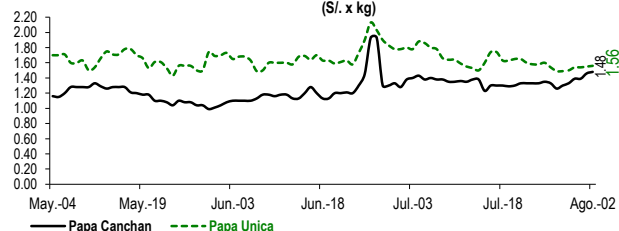
PRECIOS DE PAPA AMARILLA EN EL GRAN MERCADO MAYORISTA DE LIMA (S/. x kg)



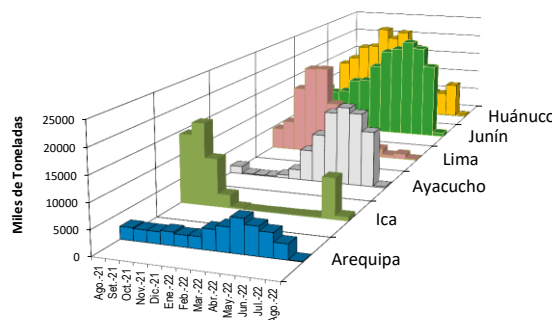
PRECIOS DE PAPA PERRICHOLI Y YUNGAY EN EL GRAN MERCADO MAYORISTA DE LIMA (S/. x kg)



PRECIOS DE PAPA CANCHAN Y UNICA EN EL GRAN MERCADO MAYORISTA DE LIMA (S/. x kg)



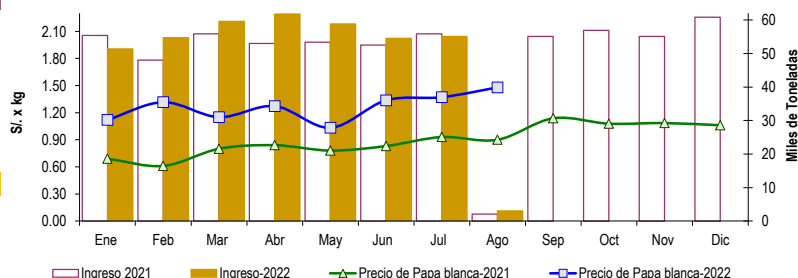
PRINCIPALES REGIONES QUE ABASTECEN DE PAPA A LIMA METROPOLITANA Periodo: Agosto 2021 - Agosto 2022 (t) 2/



2/ El año 2022 esta actualizado al día 02 de Agosto

INGRESOS Y PRECIOS MENSUALES DE PAPA EN EL GRAN MERCADO MAYORISTA DE LIMA: 2021 -2022

	Ingreso Total (t)			Precio de Papa Blanca (S/. por kg)		
	2021	2022	Var.	2021	2022	Var.
Enero	55,419	51,419	-7.2%	0.69	1.12	62.3%
Febrero	48,047	54,703	13.9%	0.61	1.32	115.7%
Marzo	55,879	59,619	6.7%	0.80	1.15	43.8%
Abril	53,005	61,760	16.5%	0.84	1.27	51.5%
Mayo	53,363	58,827	10.2%	0.78	1.03	32.4%
Junio	52,523	54,495	3.8%	0.83	1.34	61.1%
Julio	55,853	55,079	-1.4%	0.93	1.37	47.4%
<b>Agosto 3/</b>	<b>2,041</b>	<b>2,988</b>	<b>46.4%</b>	<b>0.90</b>	<b>1.48</b>	<b>64.4%</b>
Setiembre	55,115			1.14		
Octubre	56,929			1.08		
Noviembre	55,155			1.09		
Diciembre	60,841			1.06		



3/ En Agosto del 2021 y 2022 está actualizado al día 02

**Nota**

La información de abastecimiento está actualizada al día de hoy.

Fuente: EMMSA - Gran Mercado Mayorista de Lima

Elaboración: Sistema Integrado de Estadística Agraria (SIEA)