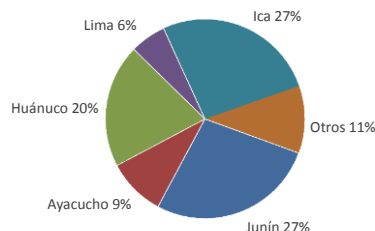


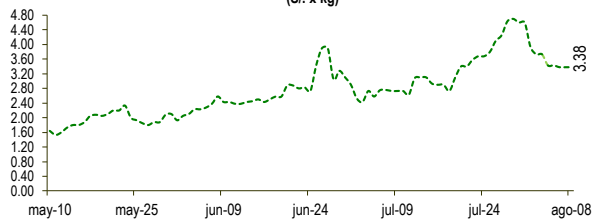


Lima, lunes 08 de agosto del 2022

Oferta de Papa en el Gran Mercado Mayorista de Lima los últimos siete días, según procedencia



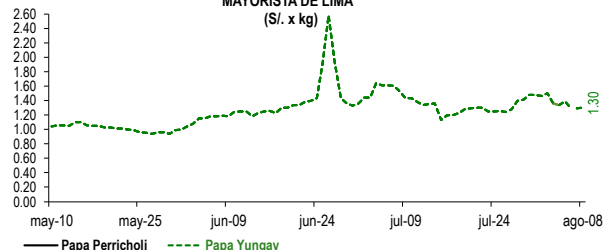
PRECIOS DE PAPA AMARILLA EN EL GRAN MERCADO MAYORISTA DE LIMA (S/. x kg)



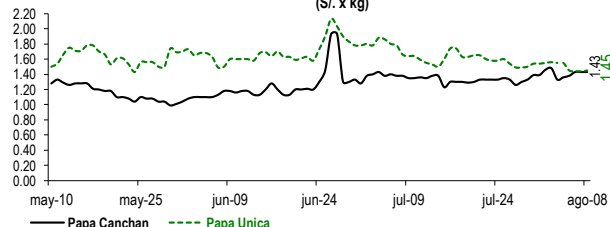
LIMA METROPOLITANA: PRECIOS DE PAPA SEGÚN VARIEDAD

PAPA	Precio Promedio (Ult. 7 días)	PRECIO (S/. x Kg.)		
		dom-07	lun-08	Variación
Perricholi				
Yungay	1.38	1.29	1.30	0.8%
Canchan	1.41	1.43	1.43	0.0%
Unica	1.51	1.44	1.45	0.7%
Huamantanga	2.77	2.75	2.73	-0.7%
Tumbay (amarilla)	3.57	3.38	3.38	0.0%
Peruanita	2.42	2.53	2.53	0.0%
Huayro	2.04	1.98	2.08	5.1%

PRECIOS DE PAPA PERRICHOLI Y YUNGAY EN EL GRAN MERCADO MAYORISTA DE LIMA (S/. x kg)



PRECIOS DE PAPA CANCHAN Y UNICA EN EL GRAN MERCADO MAYORISTA DE LIMA (S/. x kg)

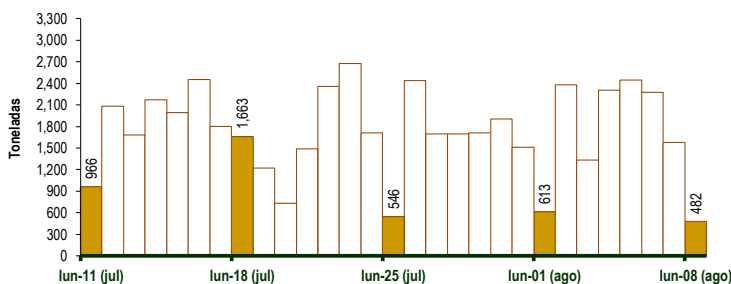


GRAN MERCADO MAYORISTA DE LIMA : ABASTECIMIENTO DE PAPA SEGÚN PROCEDENCIA (t)

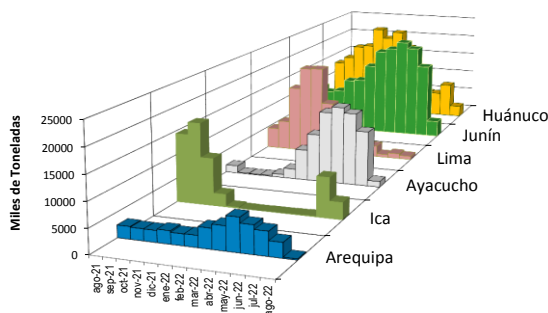
	ago lun-01	ago mar-02	ago mié-03	ago jue-04	ago vie-05	ago sáb-06	ago dom-07	ago lun-08
Lima	120	84	39	69	157	167	118	3
Arequipa		73	59	45		54		
Ica	96	744	414	479	599	694	392	215
Huánuco	78	374	338	532	744	264	267	50
Junín	215	641	298	727	537	512	595	181
Pasco	16	121	11	113	101	137	13	
Ayacucho	88	159	137	241	95	353	145	16
Otros	0	179	40	99	214	93	46	17
TOTAL	613	2,375	1,336	2,305	2,447	2,274	1,576	482

... Sin información

INGRESO DE PAPA DURANTE LAS ÚLTIMAS CUATRO SEMANAS AL GRAN MERCADO MAYORISTA DE LIMA (t)



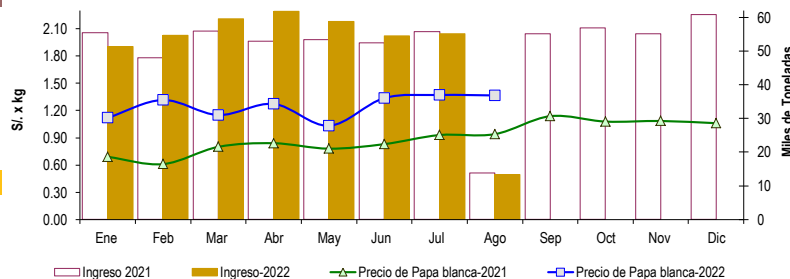
PRINCIPALES REGIONES QUE ABASTECEN DE PAPA A LIMA METROPOLITANA Periodo: Agosto 2021 - Agosto 2022 (t) 2/



2/ El año 2022 esta actualizado al día 08 de Agosto

INGRESOS Y PRECIOS MENSUALES DE PAPA EN EL GRAN MERCADO MAYORISTA DE LIMA: 2021 -2022

	Ingreso Total (t)			Precio de Papa Blanca (S/. por kg)		
	2021	2022	Var	2021	2022	Var.
Enero	55,419	51,419	-7.2%	0.69	1.12	62.3%
Febrero	48,047	54,703	13.9%	0.61	1.32	115.7%
Marzo	55,879	59,619	6.7%	0.80	1.15	43.8%
Abril	53,005	61,760	16.5%	0.84	1.27	51.5%
Mayo	53,363	58,827	10.2%	0.78	1.03	32.4%
Junio	52,523	54,495	3.8%	0.83	1.34	61.1%
Julio	55,853	55,079	-1.4%	0.93	1.37	47.4%
Agosto 3/	13,783	13,408	-2.7%	0.94	1.37	45.3%
Setiembre	55,115			1.14		
Octubre	56,929			1.08		
Noviembre	55,155			1.09		
Diciembre	60,841			1.06		



3/ En Agosto del 2021 y 2022 está actualizado al día 08

Nota

La información de abastecimiento está actualizada al día de hoy.

Fuente: EMMSA - Gran Mercado Mayorista de Lima

Elaboración: Sistema Integrado de Estadística Agraria (SIEA)