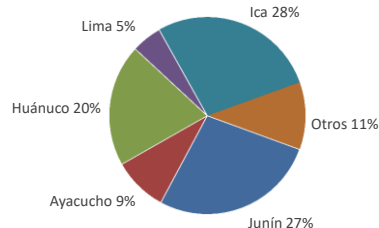




Lima, martes 09 de Agosto del 2022

Oferta de Papa en el Gran Mercado Mayorista de Lima los últimos siete días, según procedencia



LIMA METROPOLITANA: PRECIOS DE PAPA SEGÚN VARIEDAD

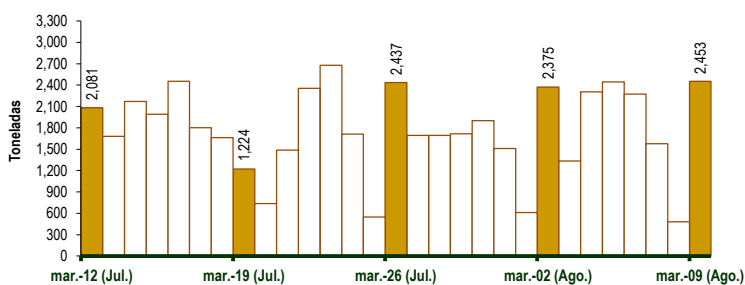
PAPA	Precio Promedio (Ult. 7 días)	PRECIO (S/. x Kg.)		
		lun-08	mar-09	Variación
Perricholi				
Yungay	1.35	1.30	1.38	6.2%
Canchan	1.41	1.43	1.43	0.0%
Unica	1.49	1.45	1.36	-6.2%
Huamantanga	2.76	2.73	2.60	-4.8%
Tumbay (amarilla)	3.49	3.38	3.43	1.5%
Peruanita	2.46	2.53	2.43	-4.0%
Huayro	2.04	2.08	2.08	0.0%

GRAN MERCADO MAYORISTA DE LIMA : ABASTECIMIENTO DE PAPA SEGÚN PROCEDENCIA (t)

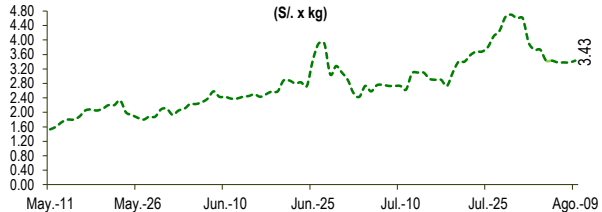
	Ago mar-02	Ago mié-03	Ago jue-04	Ago vie-05	Ago sáb-06	Ago dom-07	Ago lun-08	Ago mar-09
Lima	84	39	69	157	167	118	3	99
Arequipa	73	59	45		54			128
Ica	744	414	479	599	694	392	215	816
Huánuco	374	338	532	744	264	267	50	333
Junín	641	298	727	537	512	595	181	564
Pasco	121	11	113	101	137	13		94
Ayacucho	159	137	241	95	353	145	16	170
Otros	179	40	99	214	93	46	17	249
TOTAL	2,375	1,336	2,305	2,447	2,274	1,576	482	2,453

... Sin información

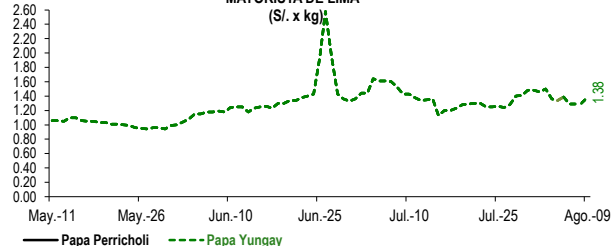
INGRESO DE PAPA DURANTE LAS ÚLTIMAS CUATRO SEMANAS AL GRAN MERCADO MAYORISTA DE LIMA (t)



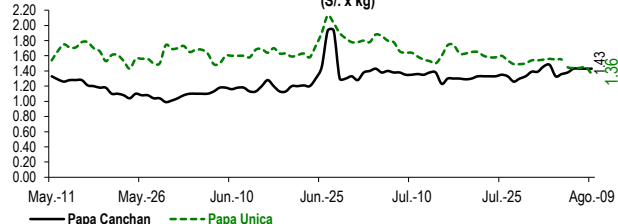
PRECIOS DE PAPA AMARILLA EN EL GRAN MERCADO MAYORISTA DE LIMA (S/. x kg)



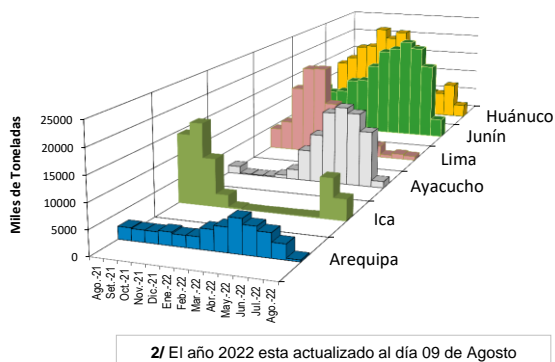
PRECIOS DE PAPA PERRICHOLI Y YUNGAY EN EL GRAN MERCADO MAYORISTA DE LIMA (S/. x kg)



PRECIOS DE PAPA CANCHAN Y UNICA EN EL GRAN MERCADO MAYORISTA DE LIMA (S/. x kg)



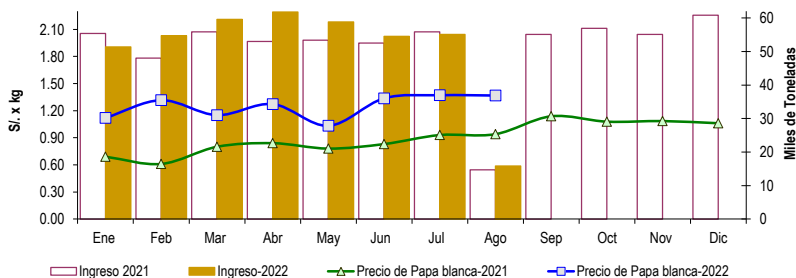
PRINCIPALES REGIONES QUE ABASTECEN DE PAPA A LIMA METROPOLITANA Periodo: Agosto 2021 - Agosto 2022 (t) 2/



2/ El año 2022 esta actualizado al día 09 de Agosto

INGRESOS Y PRECIOS MENSUALES DE PAPA EN EL GRAN MERCADO MAYORISTA DE LIMA: 2021 -2022

Mes	Ingreso Total (t)			Precio de Papa Blanca (S/. por kg)		
	2021	2022	Var.	2021	2022	Var.
Enero	55,419	51,419	-7.2%	0.69	1.12	62.3%
Febrero	48,047	54,703	13.9%	0.61	1.32	115.7%
Marzo	55,879	59,619	6.7%	0.80	1.15	43.8%
Abril	53,005	61,760	16.5%	0.84	1.27	51.5%
Mayo	53,363	58,827	10.2%	0.78	1.03	32.4%
Junio	52,523	54,495	3.8%	0.83	1.34	61.1%
Julio	55,853	55,079	-1.4%	0.93	1.37	47.4%
Agosto 3/	14,720	15,861	7.8%	0.94	1.37	45.5%
Setiembre	55,115			1.14		
Octubre	56,929			1.08		
Noviembre	55,155			1.09		
Diciembre	60,841			1.06		



3/ En Agosto del 2021 y 2022 está actualizado al día 09

Nota

La información de abastecimiento está actualizada al día de hoy.

Fuente: EMMSA - Gran Mercado Mayorista de Lima

Elaboración: Sistema Integrado de Estadística Agraria (SIEA)

