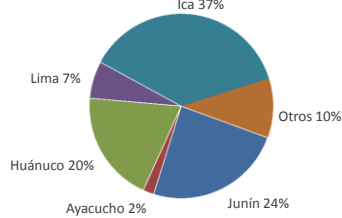




Lima, viernes 09 de septiembre del 2022

Oferta de Papa en el Gran Mercado Mayorista de Lima los últimos siete días, según procedencia



LIMA METROPOLITANA: PRECIOS DE PAPA SEGÚN VARIEDAD

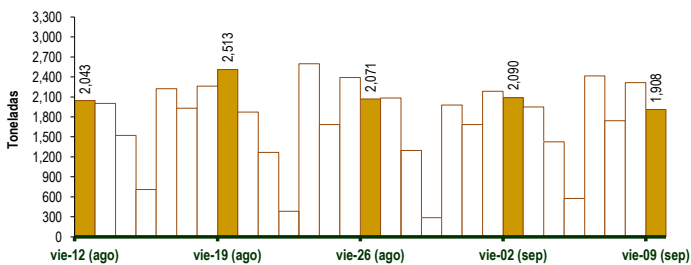
Papa	Precio Promedio (Ult. 7 días)	PRECIO (S/. x Kg.)		
		jue-08	vie-09	Variación
Perricholi	1.79	1.78	1.78	0.0%
Yungay	1.47	1.45	1.54	6.2%
Canchan	1.47	1.46	1.53	4.8%
Unica	2.76	2.63	2.88	9.5%
Huamantanga	3.80	3.88	4.10	5.7%
Tumbay (amarilla)	2.99	3.05	3.58	17.4%
Peruanita	2.53	2.50	2.80	12.0%

GRAN MERCADO MAYORISTA DE LIMA : ABASTECIMIENTO DE PAPA SEGÚN PROCEDENCIA (t)

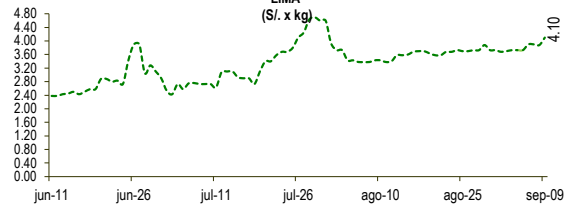
	sep vie-02	sep sáb-03	sep dom-04	sep lun-05	sep mar-06	sep mié-07	sep jue-08	sep vie-09
Lima	44	132	165	10	82	151	232	247
Arequipa	78	30	102	34	119	60	86	31
Ica	753	770	537	128	923	823	720	593
Huánuco	469	315	242	152	459	214	602	380
Junín	618	508	332	192	467	414	509	478
Pasco	65	31	11	70	32	41	51	51
Ayacucho	24	44	4	7	94	11	57	57
Otros	39	120	33	52	203	36	65	128
TOTAL	2,090	1,950	1,426	575	2,417	1,741	2,312	1,908

... Sin información

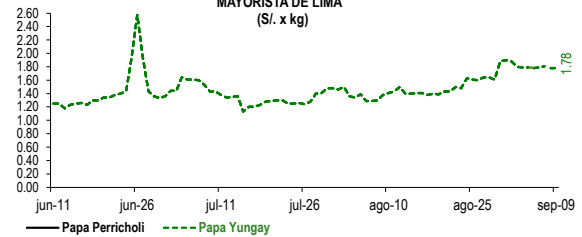
INGRESO DE PAPA DURANTE LAS ÚLTIMAS CUATRO SEMANAS AL GRAN MERCADO MAYORISTA DE LIMA (t)



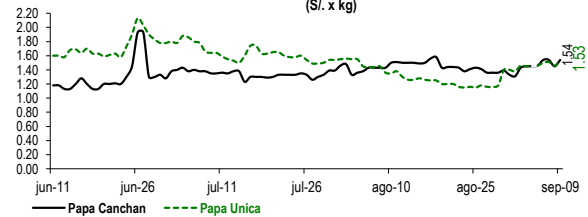
PRECIOS DE PAPA AMARILLA EN EL GRAN MERCADO MAYORISTA DE LIMA (S/. x kg)



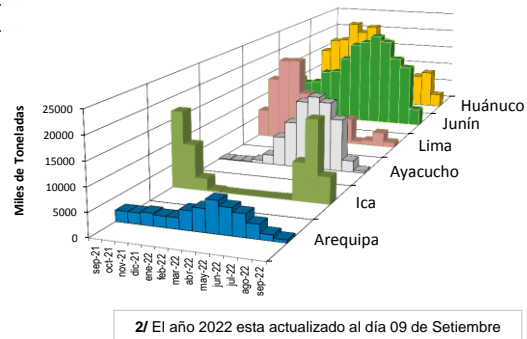
PRECIOS DE PAPA PERRICHOLI Y YUNGAY EN EL GRAN MERCADO MAYORISTA DE LIMA (S/. x kg)



PRECIOS DE PAPA CANCHAN Y UNICA EN EL GRAN MERCADO MAYORISTA DE LIMA (S/. x kg)

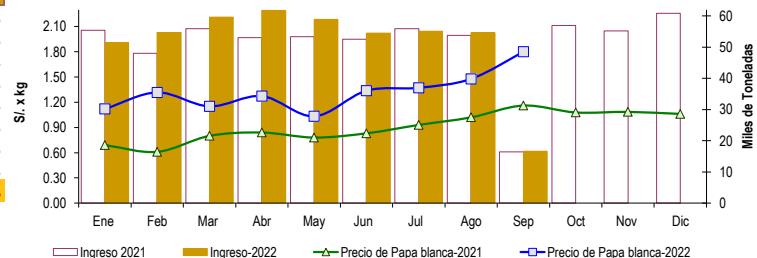


PRINCIPALES REGIONES QUE ABASTECEN DE PAPA A LIMA METROPOLITANA Periodo: Setiembre 2021 - Setiembre 2022 (t) 2/



INGRESOS Y PRECIOS MENSUALES DE PAPA EN EL GRAN MERCADO MAYORISTA DE LIMA: 2021 -2022

Mes	Ingreso Total (t)			Precio de Papa Blanca (S/. por kg)		
	2021	2022	Var.	2021	2022	Var.
Enero	55,419	51,419	-7.2%	0.69	1.12	62.3%
Febrero	48,047	54,703	13.9%	0.61	1.32	115.7%
Marzo	55,879	59,619	6.7%	0.80	1.15	43.8%
Abril	53,005	61,760	16.5%	0.84	1.27	51.5%
Mayo	53,363	58,827	10.2%	0.78	1.03	32.4%
Junio	52,523	54,495	3.8%	0.83	1.34	61.1%
Julio	55,853	55,079	-1.4%	0.93	1.37	47.4%
Agosto	53,776	54,540	1.4%	1.02	1.48	44.8%
Setiembre 3/	16,391	16,603	1.3%	1.16	1.80	55.2%
Octubre	56,929			1.08		
Noviembre	55,155			1.09		
Diciembre	60,841			1.06		



3/ En Setiembre del 2021 y 2022 está actualizado al día 09

Nota

La información de abastecimiento está actualizada al día de hoy.

Fuente: EMMSA - Gran Mercado Mayorista de Lima

Elaboración : Sistema Integrado de Estadística Agraria (SIEA)