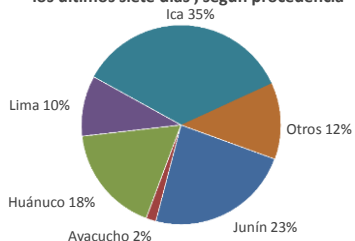


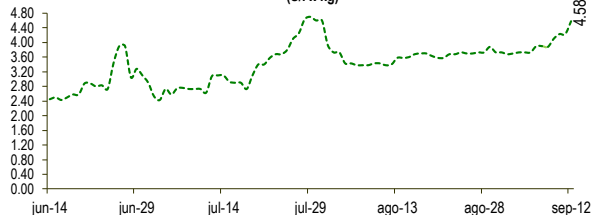


Lima, lunes 12 de septiembre del 2022

Oferta de Papa en el Gran Mercado Mayorista de Lima los últimos siete días, según procedencia



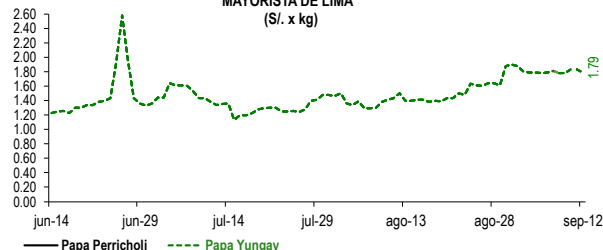
PRECIOS DE PAPA AMARILLA EN EL GRAN MERCADO MAYORISTA DE LIMA (S/. x kg)



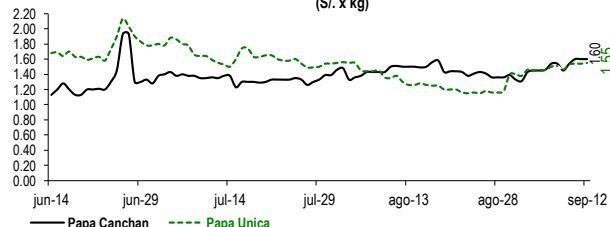
LIMA METROPOLITANA: PRECIOS DE PAPA SEGÚN VARIEDAD

VARIEDAD	Precio Promedio (Ult. 7 días)	PRECIO (S/. x Kg.)		
		dom-11	lun-12	Variación
Perricholi				
Yungay	1.80	1.83	1.79	-2.2%
Canchan	1.53	1.60	1.60	0.0%
Unica	1.51	1.54	1.55	0.6%
Huamantanga	2.82	2.88	3.13	8.7%
Tumbay (amarilla)	4.00	4.23	4.58	8.3%
Peruanita	3.34	3.80	4.05	6.6%
Huayro	2.71	2.88	3.43	19.1%

PRECIOS DE PAPA PERRICHOLI Y YUNGAY EN EL GRAN MERCADO MAYORISTA DE LIMA (S/. x kg)



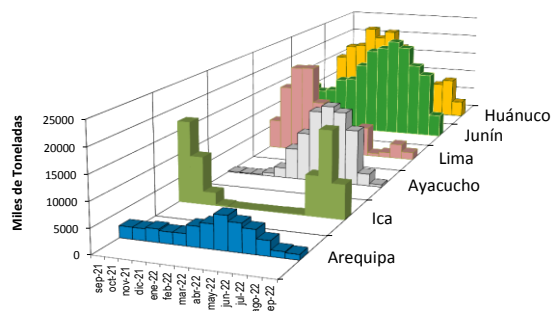
PRECIOS DE PAPA CANCHAN Y UNICA EN EL GRAN MERCADO MAYORISTA DE LIMA (S/. x kg)



GRAN MERCADO MAYORISTA DE LIMA : ABASTECIMIENTO DE PAPA SEGÚN PROCEDENCIA (t)

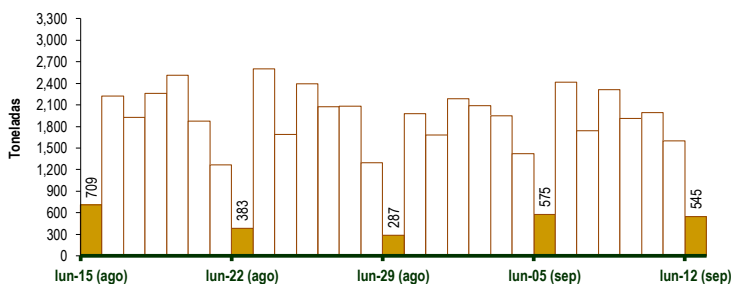
	sep lun-05	sep mar-06	sep mié-07	sep jue-08	sep vie-09	sep sáb-10	sep dom-11	sep lun-12
Lima	10	82	151	232	247	128	382	140
Arequipa	34	119	60	86	31	222	126	140
Ica	128	923	823	720	593	670	547	107
Huánuco	152	459	214	602	380	243	147	128
Junín	192	467	414	509	478	596	293	125
Pasco		70	32	41	51	20		
Ayacucho	7	94	11	57		35		42
Otros	52	203	36	65	128	76	107	3
TOTAL	575	2,417	1,741	2,312	1,908	1,990	1,602	545

PRINCIPALES REGIONES QUE ABASTECEN DE PAPA A LIMA METROPOLITANA Período: Setiembre 2021 - Setiembre 2022 (t) 2/



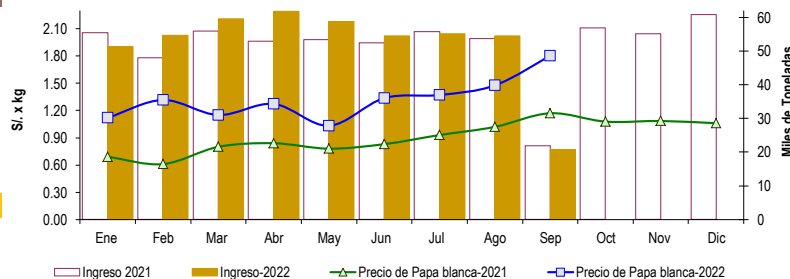
2/ El año 2022 está actualizado al día 12 de Setiembre

INGRESO DE PAPA DURANTE LAS ÚLTIMAS CUATRO SEMANAS AL GRAN MERCADO MAYORISTA DE LIMA (t)



INGRESOS Y PRECIOS MENSUALES DE PAPA EN EL GRAN MERCADO MAYORISTA DE LIMA: 2021 -2022

	Ingreso Total (t)			Precio de Papa Blanca (S/. por kg)		
	2021	2022	Var	2021	2022	Var.
Enero	55,419	51,419	-7.2%	0.69	1.12	62.3%
Febrero	48,047	54,703	13.9%	0.61	1.32	115.7%
Marzo	55,879	59,619	6.7%	0.80	1.15	43.8%
Abril	53,005	61,760	16.5%	0.84	1.27	51.5%
Mayo	53,363	58,827	10.2%	0.78	1.03	32.4%
Junio	52,523	54,495	3.8%	0.83	1.34	61.1%
Julio	55,853	55,079	-1.4%	0.93	1.37	47.4%
Agosto	53,776	54,540	1.4%	1.02	1.48	44.8%
Setiembre 3/	21,934	20,740	-5.4%	1.17	1.80	54.2%
Octubre	56,929			1.08		
Noviembre	55,155			1.09		
Diciembre	60,841			1.06		



3/ En Setiembre del 2021 y 2022 está actualizado al día 12

Nota

La información de abastecimiento está actualizada al día de hoy.

Fuente: EMMSA - Gran Mercado Mayorista de Lima

Elaboración: Sistema Integrado de Estadística Agraria (SIEA)