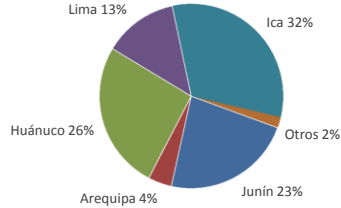




Lima, martes 27 de septiembre del 2022

Oferta de Papa en el Gran Mercado Mayorista de Lima los últimos siete días, según procedencia



LIMA METROPOLITANA: PRECIOS DE PAPA SEGÚN VARIEDAD

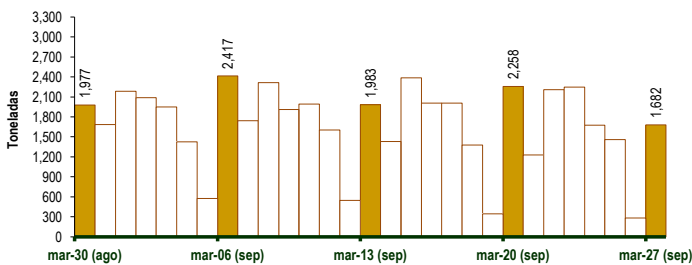
VARIEDAD	Precio Promedio (Ult. 7 días)	PRECIO (S/. x Kg.)		
		lun-26	mar-27	Variación
Perricholi	2.02	2.00	2.10	5.0%
Yungay	1.81	1.86	2.18	17.2%
Canchan	1.78	1.94	2.23	14.9%
Unica	3.40	3.58	3.70	3.4%
Huamantanga	5.16	5.05	4.95	-2.0%
Tumbay (amarilla)	4.48	4.60	4.60	0.0%
Peruanita	3.44	3.58	3.68	2.8%

GRAN MERCADO MAYORISTA DE LIMA : ABASTECIMIENTO DE PAPA SEGÚN PROCEDENCIA (t)

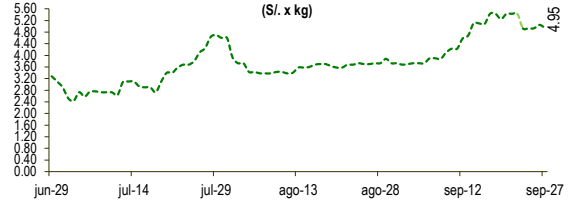
	sep mar-20	sep mié-21	sep jue-22	sep vie-23	sep sáb-24	sep dom-25	sep lun-26	sep mar-27
Lima	326	167	210	275	202	274	30	305
Arequipa	74	32	97	125	83	61	30	30
Ica	682	330	758	824	558	479	300	300
Huánuco	621	292	709	440	352	388	147	571
Junín	520	406	416	473	508	234	46	390
Pasco	23	4	25	10	6	0	0	66
Ayacucho				31	6			
Otros	12	0	12	53	40	0	0	66
TOTAL	2,258	1,227	2,206	2,246	1,676	1,458	284	1,682

... Sin información

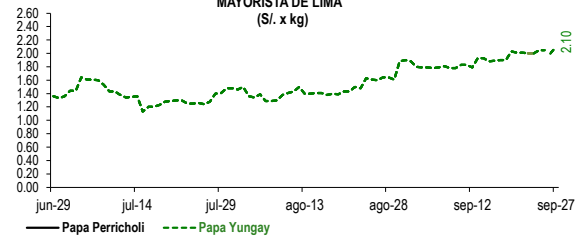
INGRESO DE PAPA DURANTE LAS ÚLTIMAS CUATRO SEMANAS AL GRAN MERCADO MAYORISTA DE LIMA (t)



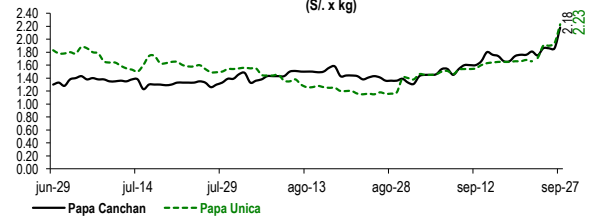
PRECIOS DE PAPA AMARILLA EN EL GRAN MERCADO MAYORISTA DE LIMA (S/. x kg)



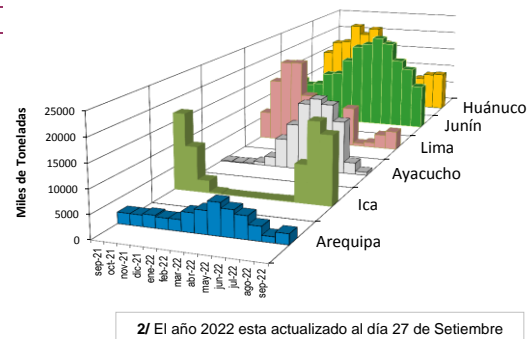
PRECIOS DE PAPA PERRICHOLI Y YUNGAY EN EL GRAN MERCADO MAYORISTA DE LIMA (S/. x kg)



PRECIOS DE PAPA CANCHAN Y UNICA EN EL GRAN MERCADO MAYORISTA DE LIMA (S/. x kg)

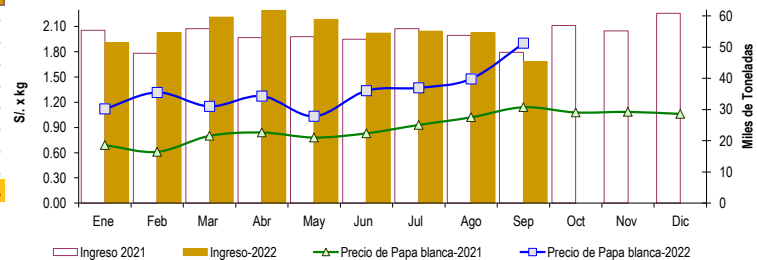


PRINCIPALES REGIONES QUE ABASTECEN DE PAPA A LIMA METROPOLITANA Periodo: Setiembre 2021 - Setiembre 2022 (t) 2/



INGRESOS Y PRECIOS MENSUALES DE PAPA EN EL GRAN MERCADO MAYORISTA DE LIMA: 2021 -2022

	Ingreso Total (t)			Precio de Papa Blanca (S/. por kg)		
	2021	2022	Var.	2021	2022	Var.
Enero	55,419	51,419	-7.2%	0.69	1.12	62.3%
Febrero	48,047	54,703	13.9%	0.61	1.32	115.7%
Marzo	55,879	59,619	6.7%	0.80	1.15	43.8%
Abril	53,005	61,760	16.5%	0.84	1.27	51.5%
Mayo	53,363	58,827	10.2%	0.78	1.03	32.4%
Junio	52,523	54,495	3.8%	0.83	1.34	61.1%
Julio	55,853	55,079	-1.4%	0.93	1.37	47.4%
Agosto	53,776	54,540	1.4%	1.02	1.48	44.8%
Setiembre 3/	48,316	45,312	-6.2%	1.14	1.90	66.8%
Octubre	56,929			1.08		
Noviembre	55,155			1.09		
Diciembre	60,841			1.06		



Nota

La información de abastecimiento está actualizada al día de hoy.

Fuente: EMMSA - Gran Mercado Mayorista de Lima

Elaboración: Sistema Integrado de Estadística Agraria (SIEA)