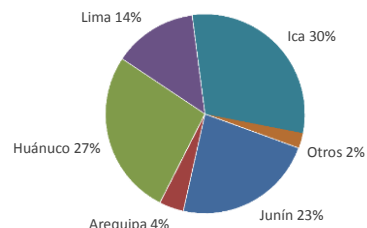




Lima, miércoles 28 de septiembre del 2022

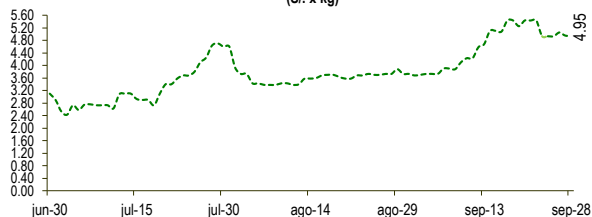
Oferta de Papa en el Gran Mercado Mayorista de Lima los últimos siete días, según procedencia



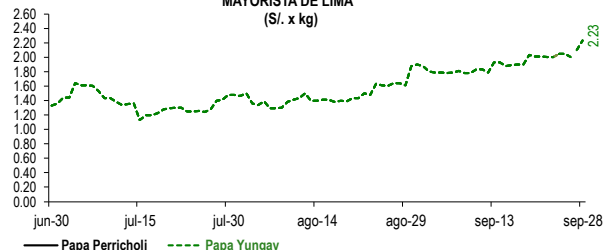
LIMA METROPOLITANA: PRECIOS DE PAPA SEGÚN VARIEDAD

VARIEDAD	Precio Promedio (Ult. 7 días)	PRECIO (S/. x Kg.)		
		mar-27	mié-28	Variación
Perricholi				
Yungay	2.03	2.10	2.23	6.2%
Canchan	1.87	2.18	2.36	8.3%
Unica	1.86	2.23	2.31	3.6%
Huamantanga	3.45	3.70	3.73	0.8%
Tumbay (amarilla)	5.09	4.95	4.95	0.0%
Peruanita	4.50	4.60	4.73	2.8%
Huayro	3.48	3.68	3.80	3.3%

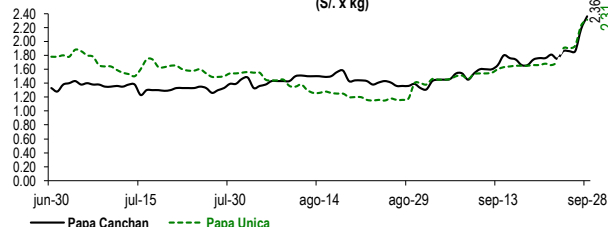
PRECIOS DE PAPA AMARILLA EN EL GRAN MERCADO MAYORISTA DE LIMA (S/. x kg)



PRECIOS DE PAPA PERRICHOLI Y YUNGAY EN EL GRAN MERCADO MAYORISTA DE LIMA (S/. x kg)



PRECIOS DE PAPA CANCHAN Y UNICA EN EL GRAN MERCADO MAYORISTA DE LIMA (S/. x kg)

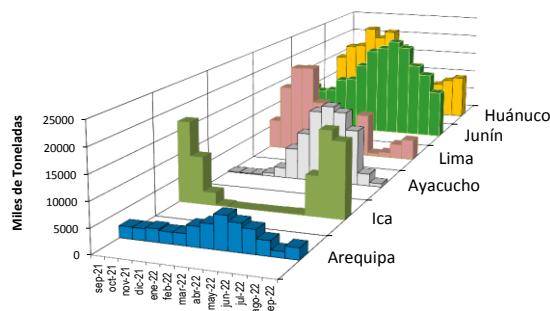
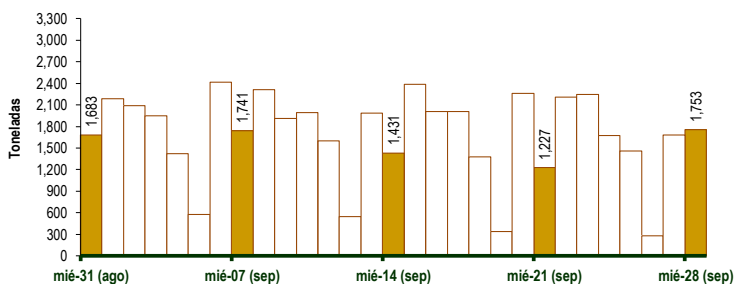


GRAN MERCADO MAYORISTA DE LIMA : ABASTECIMIENTO DE PAPA SEGÚN PROCEDENCIA (t)

	sep mié-21	sep jue-22	sep vie-23	sep sáb-24	sep dom-25	sep lun-26	sep mar-27	sep mié-28
Lima	167	210	275	202	274	30	305	207
Arequipa	32	97	125	558	83	61	30	112
Ica	330	758	824	479	300	595		
Huánuco	292	709	440	388	147	571	609	
Junín	406	416	473	234	46	390	143	
Pasco		4	25	10		20	17	
Ayacucho			31	6			32	
Otros	0	12	53	40	0	0	66	38
TOTAL	1,227	2,206	2,246	1,676	1,458	284	1,682	1,753

... Sin información

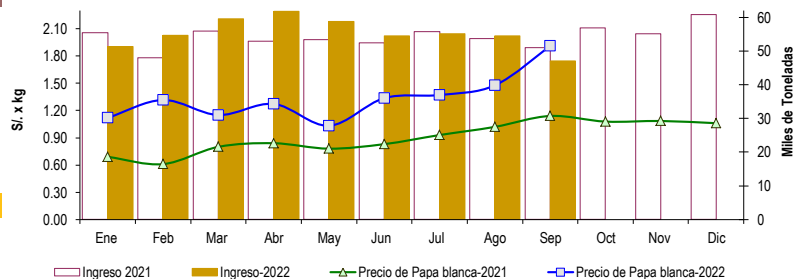
INGRESO DE PAPA DURANTE LAS ÚLTIMAS CUATRO SEMANAS AL GRAN MERCADO MAYORISTA DE LIMA (t)



2/ El año 2022 esta actualizado al día 28 de Septiembre

INGRESOS Y PRECIOS MENSUALES DE PAPA EN EL GRAN MERCADO MAYORISTA DE LIMA: 2021 -2022

	Ingreso Total (t)			Precio de Papa Blanca (S/. por kg)		
	2021	2022	Var	2021	2022	Var.
Enero	55,419	51,419	-7.2%	0.69	1.12	62.3%
Febrero	48,047	54,703	13.9%	0.61	1.32	115.7%
Marzo	55,879	59,619	6.7%	0.80	1.15	43.8%
Abril	53,005	61,760	16.5%	0.84	1.27	51.5%
Mayo	53,363	58,827	10.2%	0.78	1.03	32.4%
Junio	52,523	54,495	3.8%	0.83	1.34	61.1%
Julio	55,853	55,079	-1.4%	0.93	1.37	47.4%
Agosto	53,776	54,540	1.4%	1.02	1.48	44.8%
Setiembre 3/	50,949	47,065	-7.6%	1.14	1.91	67.8%
Octubre	56,929			1.08		
Noviembre	55,155			1.09		
Diciembre	60,841			1.06		



3/ En Setiembre del 2021 y 2022 está actualizado al día 28

Nota

La información de abastecimiento está actualizada al día de hoy.

Fuente: EMMSA - Gran Mercado Mayorista de Lima

Elaboración: Sistema Integrado de Estadística Agraria (SIEA)