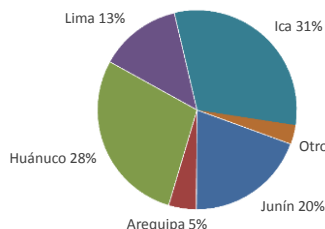




Lima, jueves 29 de septiembre del 2022

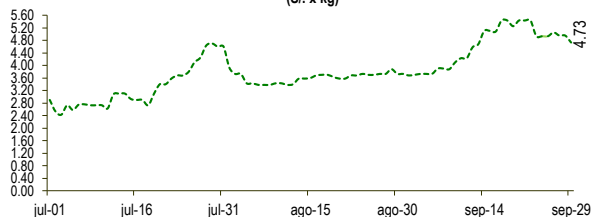
Oferta de Papa en el Gran Mercado Mayorista de Lima los últimos siete días, según procedencia



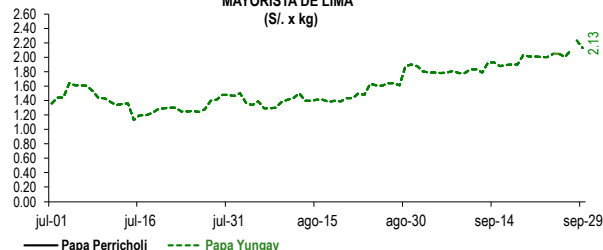
LIMA METROPOLITANA: PRECIOS DE PAPA SEGÚN VARIEDAD

VARIEDAD	Precio Promedio (Ult. 7 días)	PRECIO (\$/. x Kg.)		
		mié-28	jue-29	Variación
Perricholi				
Yungay	2.06	2.23	2.13	-4.5%
Canchan	1.95	2.36	2.35	-0.4%
Unica	1.95	2.31	2.31	0.0%
Huamantanga	3.51	3.73	3.90	4.6%
Tumbay (amarilla)	5.02	4.95	4.73	-4.4%
Peruanita	4.54	4.73	4.68	-1.1%
Huayro	3.54	3.80	3.88	2.1%

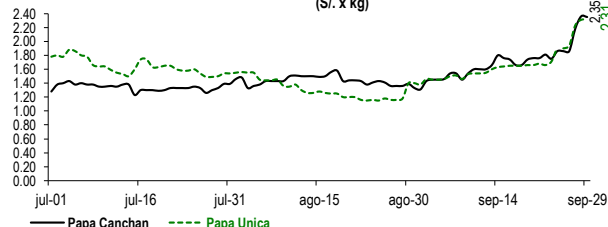
PRECIOS DE PAPA AMARILLA EN EL GRAN MERCADO MAYORISTA DE LIMA (\$/. x kg)



PRECIOS DE PAPA PERRICHOLI Y YUNGAY EN EL GRAN MERCADO MAYORISTA DE LIMA (\$/. x kg)



PRECIOS DE PAPA CANCHAN Y UNICA EN EL GRAN MERCADO MAYORISTA DE LIMA (\$/. x kg)

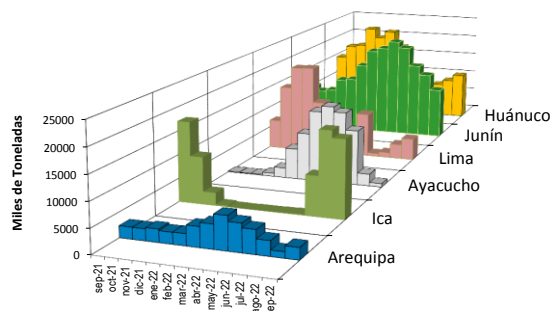
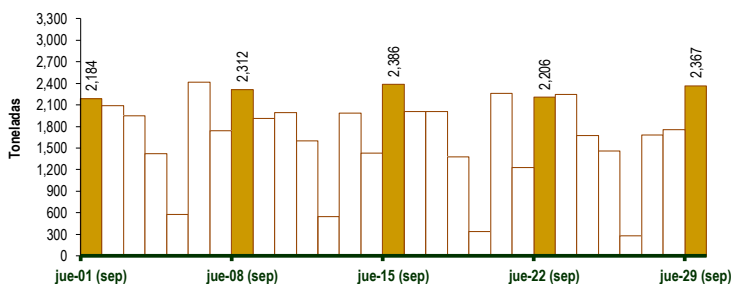


GRAN MERCADO MAYORISTA DE LIMA : ABASTECIMIENTO DE PAPA SEGÚN PROCEDENCIA (t)

	sep jue-22	sep vie-23	sep sáb-24	sep dom-25	sep lun-26	sep mar-27	sep mié-28	sep jue-29
Lima	210	275	202	274	30	305	207	304
Arequipa	97	125		83	61	30	112	59
Ica	758	824	558	479		300	595	516
Huánuco	709	440	352	388	147	571	609	720
Junín	416	473	508	234	46	390	143	641
Pasco	4	25	10			20	17	58
Ayacucho		31	6				32	46
Otros	12	53	40	0	0	66	38	23
TOTAL	2,206	2,246	1,676	1,458	284	1,682	1,753	2,367

... Sin información

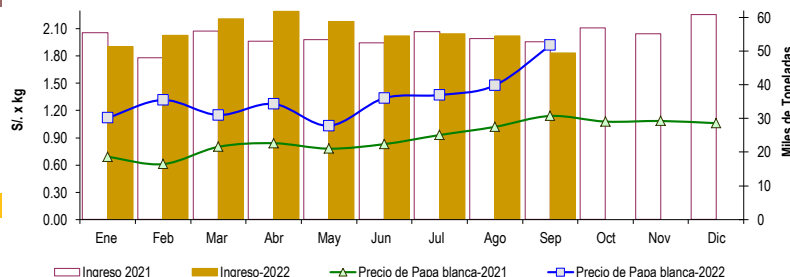
INGRESO DE PAPA DURANTE LAS ÚLTIMAS CUATRO SEMANAS AL GRAN MERCADO MAYORISTA DE LIMA (t)



2/ El año 2022 está actualizado al día 29 de Septiembre

INGRESOS Y PRECIOS MENSUALES DE PAPA EN EL GRAN MERCADO MAYORISTA DE LIMA: 2021 -2022

	Ingreso Total (t)			Precio de Papa Blanca (\$/. por kg)		
	2021	2022	Var	2021	2022	Var.
Enero	55,419	51,419	-7.2%	0.69	1.12	62.3%
Febrero	48,047	54,703	13.9%	0.61	1.32	115.7%
Marzo	55,879	59,619	6.7%	0.80	1.15	43.8%
Abril	53,005	61,760	16.5%	0.84	1.27	51.5%
Mayo	53,363	58,827	10.2%	0.78	1.03	32.4%
Junio	52,523	54,495	3.8%	0.83	1.34	61.1%
Julio	55,853	55,079	-1.4%	0.93	1.37	47.4%
Agosto	53,776	54,540	1.4%	1.02	1.48	44.8%
Setiembre 3/	52,696	49,432	-6.2%	1.14	1.92	68.5%
Octubre	56,929			1.08		
Noviembre	55,155			1.09		
Diciembre	60,841			1.06		



3/ En Setiembre del 2021 y 2022 está actualizado al día 29

Nota

La información de abastecimiento está actualizada al día de hoy.

Fuente: EMMSA - Gran Mercado Mayorista de Lima

Elaboración: Sistema Integrado de Estadística Agraria (SIEA)