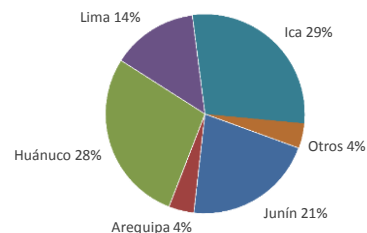




Lima, viernes 30 de septiembre del 2022

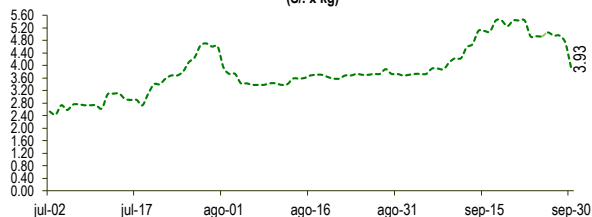
Oferta de Papa en el Gran Mercado Mayorista de Lima los últimos siete días, según procedencia



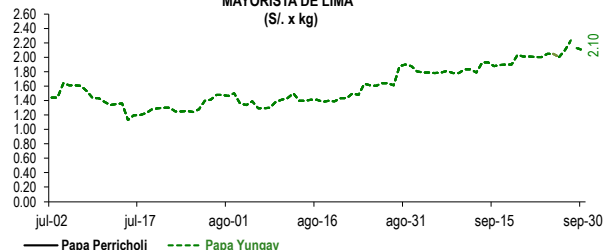
LIMA METROPOLITANA: PRECIOS DE PAPA SEGÚN VARIEDAD

VARIEDAD	Precio Promedio (Ult. 7 días)	PRECIO (\$/. x Kg.)		
		jue-29	vie-30	Variación
Perricholi				
Yungay	2.08	2.13	2.10	-1.4%
Canchan	2.03	2.35	2.34	-0.4%
Unica	2.04	2.31	2.38	3.0%
Huamantanga	3.58	3.90	3.85	-1.3%
Tumbay (amarilla)	4.92	4.73	3.93	-16.9%
Peruanita	4.57	4.68	4.43	-5.3%
Huayro	3.60	3.88	3.88	0.0%

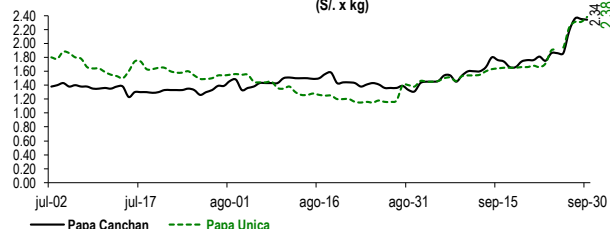
PRECIOS DE PAPA AMARILLA EN EL GRAN MERCADO MAYORISTA DE LIMA (\$/. x kg)



PRECIOS DE PAPA PERRICHOLI Y YUNGAY EN EL GRAN MERCADO MAYORISTA DE LIMA (\$/. x kg)



PRECIOS DE PAPA CANCHAN Y UNICA EN EL GRAN MERCADO MAYORISTA DE LIMA (\$/. x kg)

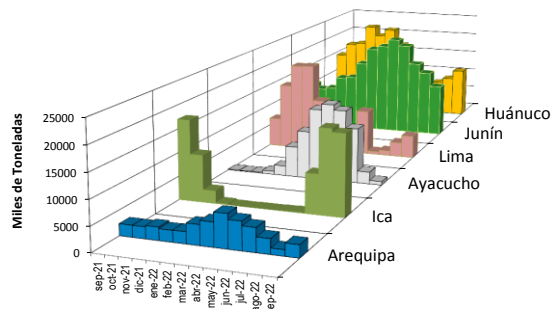
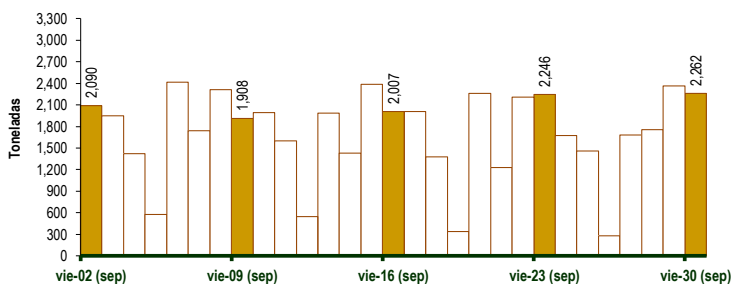


GRAN MERCADO MAYORISTA DE LIMA : ABASTECIMIENTO DE PAPA SEGÚN PROCEDENCIA (t)

	sep vie-23	sep sáb-24	sep dom-25	sep lun-26	sep mar-27	sep mié-28	sep jue-29	sep vie-30
Lima	275	202	274	30	305	207	304	236
Arequipa	125		83	61	30	112	59	144
Ica	824	558	479	300	595	516	765	
Huánuco	440	352	388	147	571	609	720	677
Junín	473	508	234	46	390	143	641	404
Pasco	25	10			20	17	58	19
Ayacucho	31	6				32	46	7
Otros	53	40	0	0	66	38	23	10
TOTAL	2,246	1,676	1,458	284	1,682	1,753	2,367	2,262

... Sin información

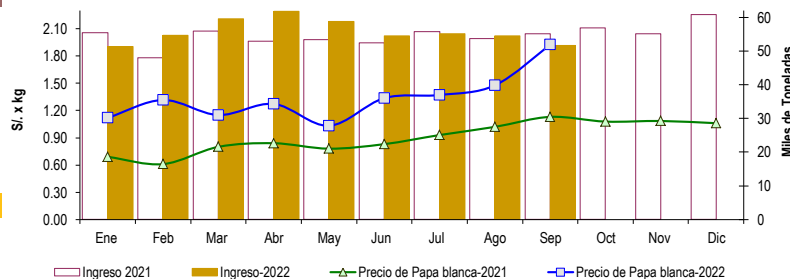
INGRESO DE PAPA DURANTE LAS ÚLTIMAS CUATRO SEMANAS AL GRAN MERCADO MAYORISTA DE LIMA (t)



2/ El año 2022 está actualizado al día 30 de Setiembre

INGRESOS Y PRECIOS MENSUALES DE PAPA EN EL GRAN MERCADO MAYORISTA DE LIMA: 2021 -2022

	Ingreso Total (t)			Precio de Papa Blanca (\$/. por kg)		
	2021	2022	Var	2021	2022	Var.
Enero	55,419	51,419	-7.2%	0.69	1.12	62.3%
Febrero	48,047	54,703	13.9%	0.61	1.32	115.7%
Marzo	55,879	59,619	6.7%	0.80	1.15	43.8%
Abril	53,005	61,760	16.5%	0.84	1.27	51.5%
Mayo	53,363	58,827	10.2%	0.78	1.03	32.4%
Junio	52,523	54,495	3.8%	0.83	1.34	61.1%
Julio	55,853	55,079	-1.4%	0.93	1.37	47.4%
Agosto	53,776	54,540	1.4%	1.02	1.48	44.8%
Setiembre 3/	55,115	51,694	-6.2%	1.13	1.93	70.5%
Octubre	56,929			1.08		
Noviembre	55,155			1.09		
Diciembre	60,841			1.06		



3/ En Setiembre del 2021 y 2022 está actualizado al día 30

Nota

La información de abastecimiento está actualizada al día de hoy.

Fuente: EMMSA - Gran Mercado Mayorista de Lima

Elaboración: Sistema Integrado de Estadística Agraria (SIEA)