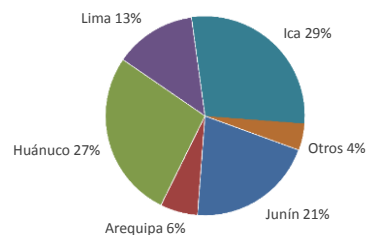


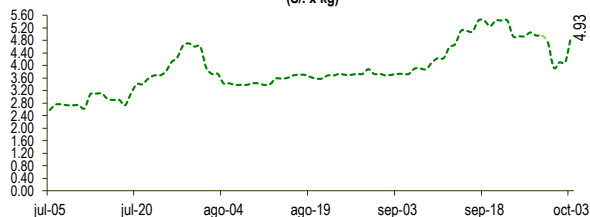


Lima, lunes 03 de octubre del 2022

Oferta de Papa en el Gran Mercado Mayorista de Lima los últimos siete días, según procedencia



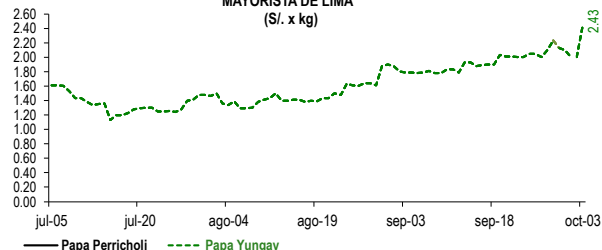
PRECIOS DE PAPA AMARILLA EN EL GRAN MERCADO MAYORISTA DE LIMA (S/./ x kg)



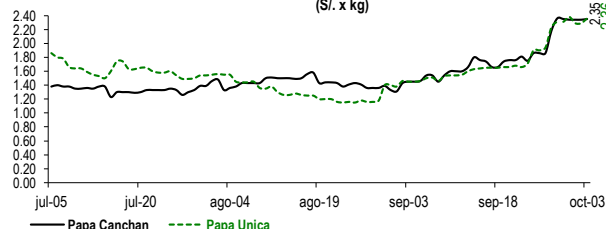
LIMA METROPOLITANA: PRECIOS DE PAPA SEGÚN VARIEDAD

Papa	Precio Promedio (Ult. 7 días)	PRECIO (S/./ x Kg.)		
		dom-02	lun-03	Variación
<b>Perricholi</b>				
Yungay	2.08	2.00	2.43	21.5%
Canchan	2.25	2.34	2.35	0.4%
Unica	2.25	2.29	2.36	3.1%
Huamantanga	3.77	3.80	3.80	0.0%
Tumbay (amarilla)	4.54	4.10	4.93	20.2%
Peruanita	4.56	4.43	4.85	9.5%
Huayro	3.81	3.93	4.43	12.7%

PRECIOS DE PAPA PERRICHOLI Y YUNGAY EN EL GRAN MERCADO MAYORISTA DE LIMA (S/./ x kg)



PRECIOS DE PAPA CANCHAN Y UNICA EN EL GRAN MERCADO MAYORISTA DE LIMA (S/./ x kg)

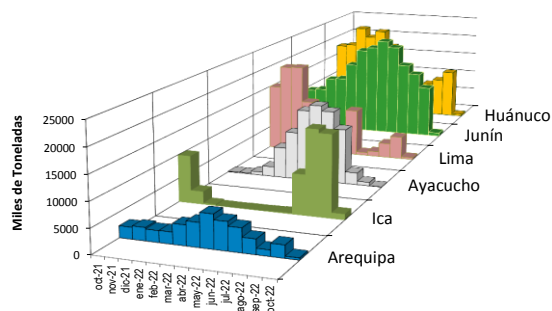
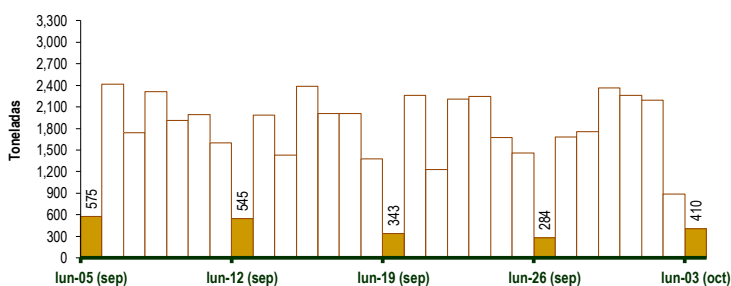


GRAN MERCADO MAYORISTA DE LIMA : ABASTECIMIENTO DE PAPA SEGÚN PROCEDENCIA (t)

	sep lun-26	sep mar-27	sep mié-28	sep jue-29	sep vie-30	oct sáb-01	oct dom-02	oct lun-03
Lima	30	305	207	304	236	330	101	1
Arequipa	61	30	112	59	144	235	55	135
Ica		300	595	516	765	789	278	157
Huánuco	147	571	609	720	677	256	138	70
Junín	46	390	143	641	404	441	294	40
Pasco		20	17	58	19	5		
Ayacucho			32	46	7	34	1	
Otros	0	66	38	23	10	102	19	7
<b>TOTAL</b>	<b>284</b>	<b>1,682</b>	<b>1,753</b>	<b>2,367</b>	<b>2,262</b>	<b>2,192</b>	<b>886</b>	<b>410</b>

... Sin información

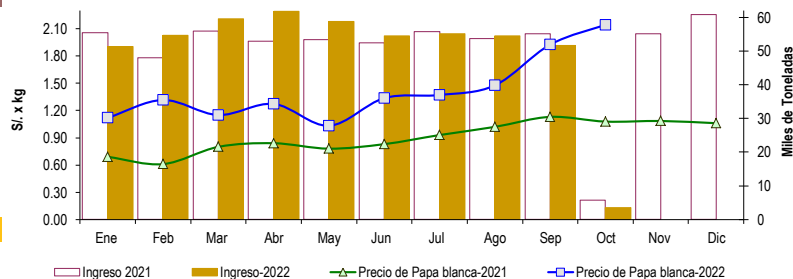
INGRESO DE PAPA DURANTE LAS ÚLTIMAS CUATRO SEMANAS AL GRAN MERCADO MAYORISTA DE LIMA ( t )



2/ El año 2022 esta actualizado al día 03 de Octubre

INGRESOS Y PRECIOS MENSUALES DE PAPA EN EL GRAN MERCADO MAYORISTA DE LIMA: 2021 -2022

	Ingreso Total (t)			Precio de Papa Blanca (S/./ por kg)		
	2021	2022	Var	2021	2022	Var.
Enero	55,419	51,419	-7.2%	0.69	1.12	62.3%
Febrero	48,047	54,703	13.9%	0.61	1.32	115.7%
Marzo	55,879	59,619	6.7%	0.80	1.15	43.8%
Abril	53,005	61,760	16.5%	0.84	1.27	51.5%
Mayo	53,363	58,827	10.2%	0.78	1.03	32.4%
Junio	52,523	54,495	3.8%	0.83	1.34	61.1%
Julio	55,853	55,079	-1.4%	0.93	1.37	47.4%
Agosto	53,776	54,540	1.4%	1.02	1.48	44.8%
Setiembre	55,115	51,694	-6.2%	1.13	1.93	70.5%
<b>Octubre 3/</b>	<b>5,689</b>	<b>3,488</b>	<b>-38.7%</b>	<b>1.08</b>	<b>2.14</b>	<b>98.8%</b>
Noviembre	55,155			1.09		
Diciembre	60,841			1.06		



3/ En Octubre del 2021 y 2022 está actualizado al día 03

**Nota**

La información de abastecimiento está actualizada al día de hoy.

Fuente: EMMSA - Gran Mercado Mayorista de Lima

Elaboración : Sistema Integrado de Estadística Agraria (SIEA)