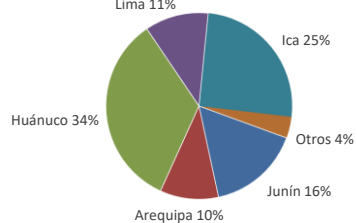




Lima, miércoles 12 de Octubre del 2022

Oferta de Papa en el Gran Mercado Mayorista de Lima los últimos siete días, según procedencia



LIMA METROPOLITANA: PRECIOS DE PAPA SEGÚN VARIEDAD

Variedad	Precio Promedio (Últ. 7 días)	PRECIO (\$/. x Kg.)		
		mar-11	mié-12	Variación

Precios al Mayorista

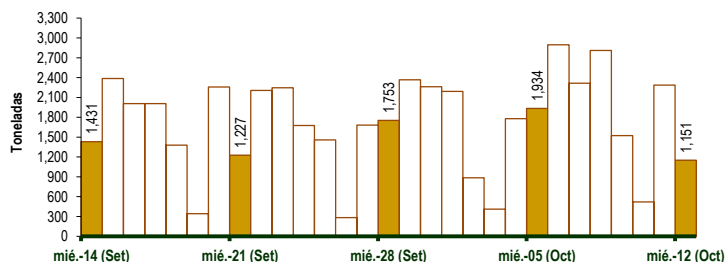
VARIEDAD	Precio Promedio (Últ. 7 días)	mar-11	mié-12	Variación
Perricholi				
Yungay	2.16	2.03	2.00	-1.5%
Canchan	2.20	1.96	1.85	-5.6%
Unica	2.12	1.86	1.63	-12.4%
Huamantanga	3.74	3.60	3.10	-13.9%
Tumbay (amarilla)	4.06	3.88	3.73	-3.9%
Peruanita	4.41	4.28	3.70	-13.6%
Huayro	3.94	3.80	3.58	-5.8%

GRAN MERCADO MAYORISTA DE LIMA : ABASTECIMIENTO DE PAPA SEGÚN PROCEDENCIA (t)

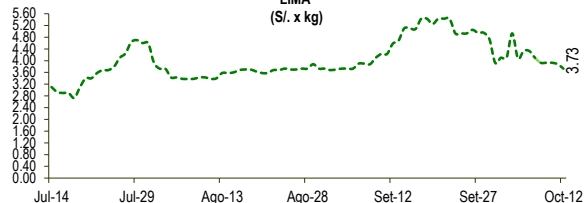
	Oct mié-05	Oct jue-06	Oct vie-07	Oct sáb-08	Oct dom-09	Oct lun-10	Oct mar-11	Oct mié-12
Lima	416	299	120	296	184	93	172	267
Arequipa	129	288	277	195	170	143	250	83
Ica	616	707	725	829	366		369	355
Huánuco	478	1,001	748	917	610	268	796	232
Junín	169	565	277	466	188	15	615	184
Pasco	31	37	23				2	
Apurímac	36		135	90	5		33	7
Otros	59	0	9	17	0	0	50	23
TOTAL	1,934	2,897	2,314	2,810	1,523	519	2,287	1,151

... Sin información

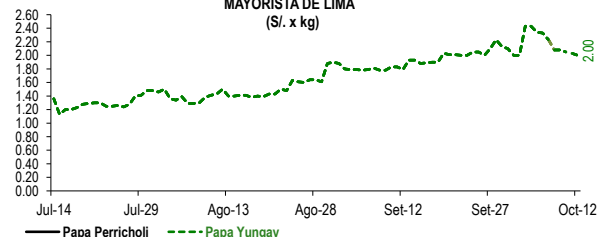
INGRESO DE PAPA DURANTE LAS ÚLTIMAS CUATRO SEMANAS AL GRAN MERCADO MAYORISTA DE LIMA (t)



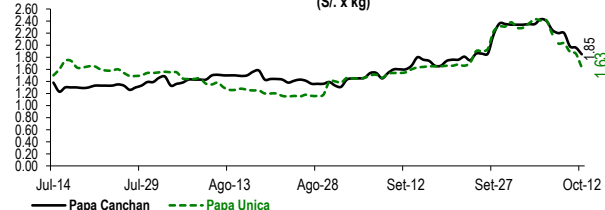
PRECIOS DE PAPA AMARILLA EN EL GRAN MERCADO MAYORISTA DE LIMA (\$/. x kg)



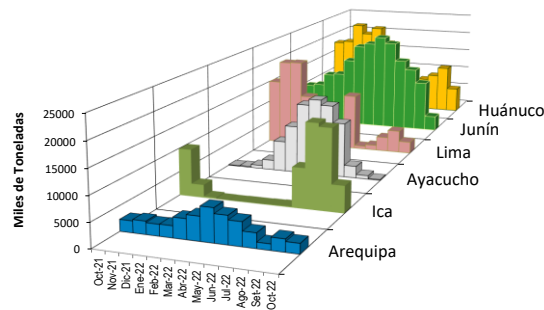
PRECIOS DE PAPA PERRICHOLI Y YUNGAY EN EL GRAN MERCADO MAYORISTA DE LIMA (\$/. x kg)



PRECIOS DE PAPA CANCHAN Y UNICA EN EL GRAN MERCADO MAYORISTA DE LIMA (\$/. x kg)



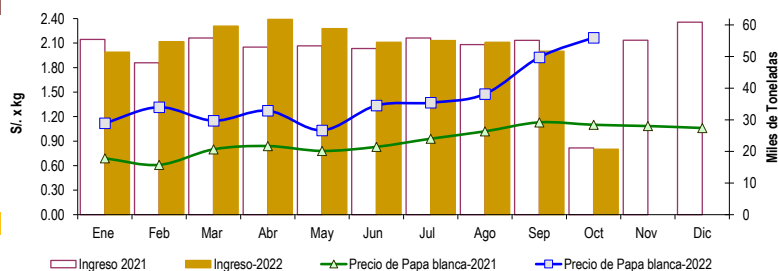
PRINCIPALES REGIONES QUE ABASTECEN DE PAPA A LIMA METROPOLITANA Periodo: Octubre 2021 - Octubre 2022 (t) 2/



2/ El año 2022 esta actualizado al día 12 de Octubre

INGRESOS Y PRECIOS MENSUALES DE PAPA EN EL GRAN MERCADO MAYORISTA DE LIMA: 2021 -2022

Mes	Ingreso Total (t)			Precio de Papa Blanca (\$/. por kg)		
	2021	2022	Var.	2021	2022	Var.
Enero	55,419	51,419	-7.2%	0.69	1.12	62.3%
Febrero	48,047	54,703	13.9%	0.61	1.32	115.7%
Marzo	55,879	59,619	6.7%	0.80	1.15	43.8%
Abril	53,005	61,760	16.5%	0.84	1.27	51.5%
Mayo	53,363	58,827	10.2%	0.78	1.03	32.4%
Junio	52,523	54,495	3.8%	0.83	1.34	61.1%
Julio	55,853	55,079	-1.4%	0.93	1.37	47.4%
Agosto	53,776	54,540	1.4%	1.02	1.48	44.8%
Setiembre	55,115	51,694	-6.2%	1.13	1.93	70.5%
Octubre 3/	21,089	20,701	-1.8%	1.10	2.17	97.0%
Noviembre	55,155			1.09		
Diciembre	60,841			1.06		



3/ En Octubre del 2021 y 2022 está actualizado al día 12

Nota

La información de abastecimiento está actualizada al día de hoy.

Fuente: EMMSA - Gran Mercado Mayorista de Lima

Elaboración : Sistema Integrado de Estadística Agraria (SIEA)