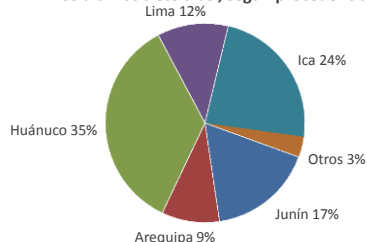




Lima, viernes 14 de octubre del 2022

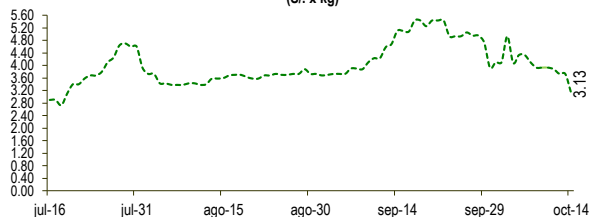
Oferta de Papa en el Gran Mercado Mayorista de Lima los últimos siete días, según procedencia



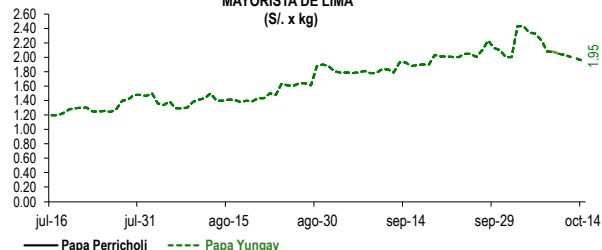
LIMA METROPOLITANA: PRECIOS DE PAPA SEGÚN VARIEDAD

Papa	Precio Promedio (Ult. 7 días)	PRECIO (\$/. x Kg.)		
		jue-13	vie-14	Variación
Perricholi				
Yungay	2.06	1.98	1.95	-1.5%
Canchan	2.04	1.85	1.89	2.2%
Unica	1.89	1.61	1.65	2.5%
Huamantanga	3.48	2.93	2.43	-17.1%
Tumbay (amarilla)	3.89	3.73	3.13	-16.1%
Peruanita	4.12	3.58	3.10	-13.4%
Huayro	3.77	3.38	3.38	0.0%

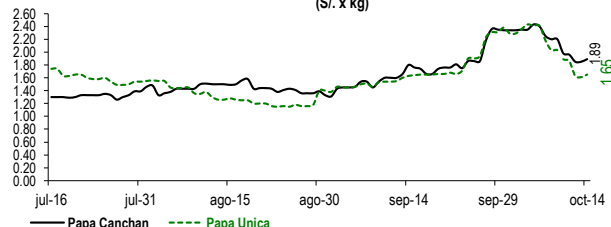
PRECIOS DE PAPA AMARILLA EN EL GRAN MERCADO MAYORISTA DE LIMA (\$/. x kg)



PRECIOS DE PAPA PERRICHOLI Y YUNGAY EN EL GRAN MERCADO MAYORISTA DE LIMA (\$/. x kg)



PRECIOS DE PAPA CANCHAN Y UNICA EN EL GRAN MERCADO MAYORISTA DE LIMA (\$/. x kg)

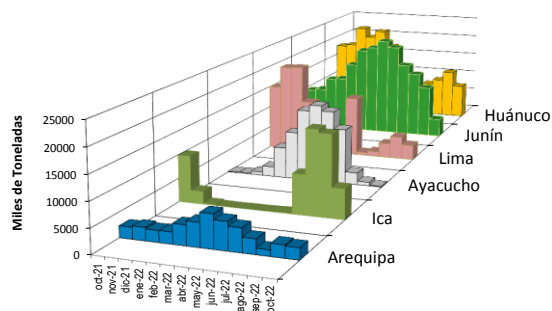
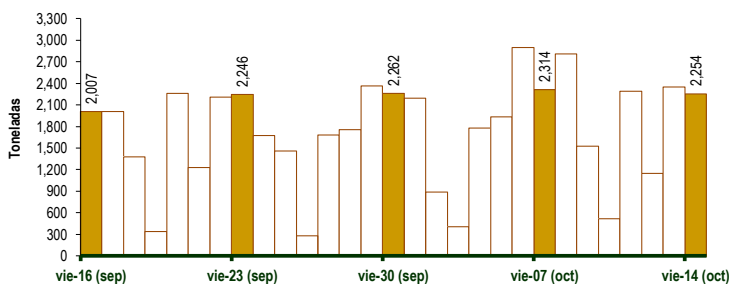


GRAN MERCADO MAYORISTA DE LIMA : ABASTECIMIENTO DE PAPA SEGÚN PROCEDENCIA (t)

	oct vie-07	oct sáb-08	oct dom-09	oct lun-10	oct mar-11	oct mié-12	oct jue-13	oct vie-14
Lima	120	296	184	93	172	267	361	370
Arequipa	277	195	170	143	250	83	100	181
Ica	725	829	366		369	355	395	325
Huánuco	748	917	610	268	796	232	983	1,074
Junín	277	466	188	15	615	184	469	257
Pasco	23				2		26	15
Apurímac	135	90	5		33	7		
Otros	9	17	0	0	50	23	13	32
TOTAL	2,314	2,810	1,523	519	2,287	1,151	2,347	2,254

... Sin información

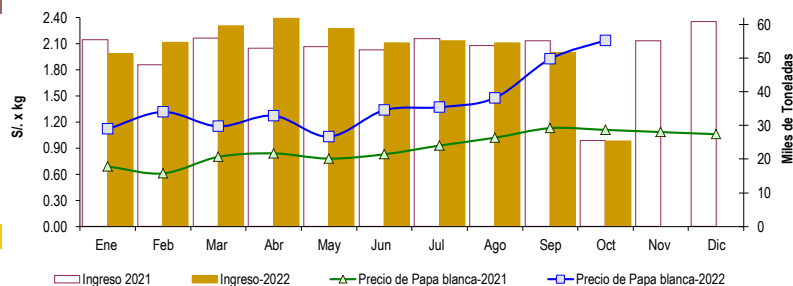
INGRESO DE PAPA DURANTE LAS ÚLTIMAS CUATRO SEMANAS AL GRAN MERCADO MAYORISTA DE LIMA (t)



2/ El año 2022 esta actualizado al día 14 de Octubre

INGRESOS Y PRECIOS MENSUALES DE PAPA EN EL GRAN MERCADO MAYORISTA DE LIMA: 2021 -2022

	Ingreso Total (t)			Precio de Papa Blanca (\$/. por kg)		
	2021	2022	Var	2021	2022	Var.
Enero	55,419	51,419	-7.2%	0.69	1.12	62.3%
Febrero	48,047	54,703	13.9%	0.61	1.32	115.7%
Marzo	55,879	59,619	6.7%	0.80	1.15	43.8%
Abril	53,005	61,760	16.5%	0.84	1.27	51.5%
Mayo	53,363	58,827	10.2%	0.78	1.03	32.4%
Junio	52,523	54,495	3.8%	0.83	1.34	61.1%
Julio	55,853	55,079	-1.4%	0.93	1.37	47.4%
Agosto	53,776	54,540	1.4%	1.02	1.48	44.8%
Setiembre	55,115	51,694	-6.2%	1.13	1.93	70.5%
Octubre 3/	25,497	25,302	-0.8%	1.11	2.14	92.6%
Noviembre	55,155			1.09		
Diciembre	60,841			1.06		



3/ En Octubre del 2021 y 2022 está actualizado al día 14

Nota

La información de abastecimiento está actualizada al día de hoy.

Fuente: EMMSA - Gran Mercado Mayorista de Lima

Elaboración: Sistema Integrado de Estadística Agraria (SIEA)