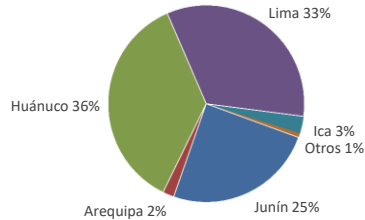




Lima, martes 15 de Noviembre del 2022

Oferta de Papa en el Gran Mercado Mayorista de Lima los últimos siete días, según procedencia



LIMA METROPOLITANA: PRECIOS DE PAPA SEGÚN VARIEDAD

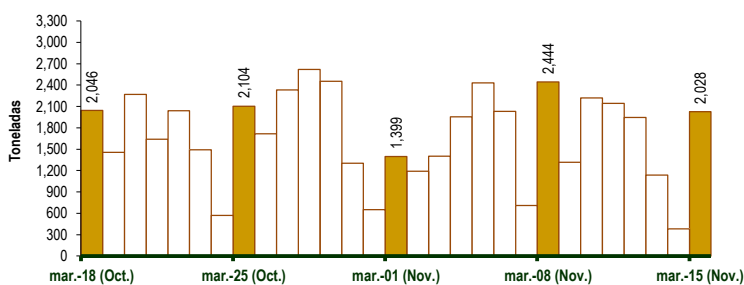
Papa	Precio Promedio (Ult. 7 días)	PRECIO (S/. x Kg.)		
		lun-14	mar-15	Variación
Perricholi				
Yungay	1.55	1.56	1.59	1.9%
Canchan	1.85	1.81	1.85	2.2%
Unica	1.82	1.79	1.83	2.2%
Huamantanga	2.16	2.13	2.48	16.4%
Tumbay (amarilla)	4.25	4.15	4.50	8.4%
Peruanita	3.60	3.58	3.73	4.2%
Huayro	3.78	3.73	3.95	5.9%

GRAN MERCADO MAYORISTA DE LIMA : ABASTECIMIENTO DE PAPA SEGÚN PROCEDENCIA (t)

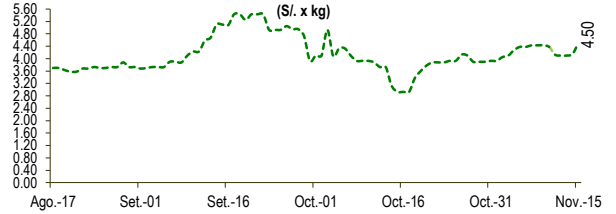
	Nov mar-08	Nov mié-09	Nov jue-10	Nov vie-11	Nov sáb-12	Nov dom-13	Nov lun-14	Nov mar-15
Lima	624	590	493	827	710	493	151	702
Arequipa	32	32	29	54	18	32	19	
Ica	81	103	141					21
Huánuco	937	282	958	760	721	389	154	744
Junín	770	301	578	465	479	225	59	515
Pasco		10	20	22				26
Apurímac				2				20
Otros	0	0	0	12	16	0	0	0
TOTAL	2,444	1,318	2,219	2,142	1,944	1,139	383	2,028

... Sin información

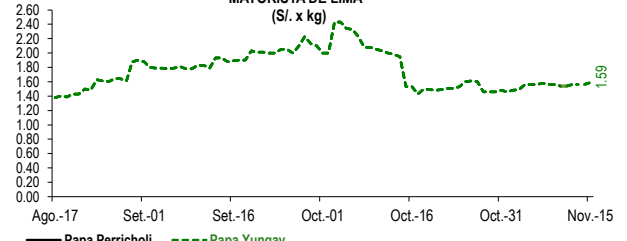
INGRESO DE PAPA DURANTE LAS ÚLTIMAS CUATRO SEMANAS AL GRAN MERCADO MAYORISTA DE LIMA (t)



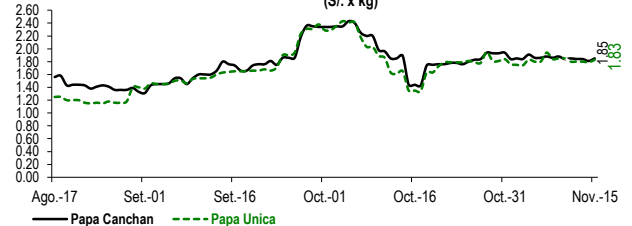
PRECIOS DE PAPA AMARILLA EN EL GRAN MERCADO MAYORISTA DE LIMA (S/. x kg)



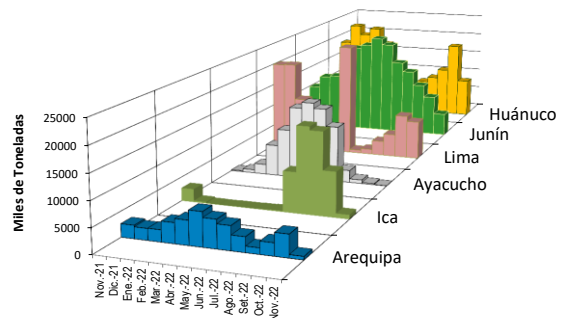
PRECIOS DE PAPA PERRICHOLI Y YUNGAY EN EL GRAN MERCADO MAYORISTA DE LIMA (S/. x kg)



PRECIOS DE PAPA CANCHAN Y UNICA EN EL GRAN MERCADO MAYORISTA DE LIMA (S/. x kg)



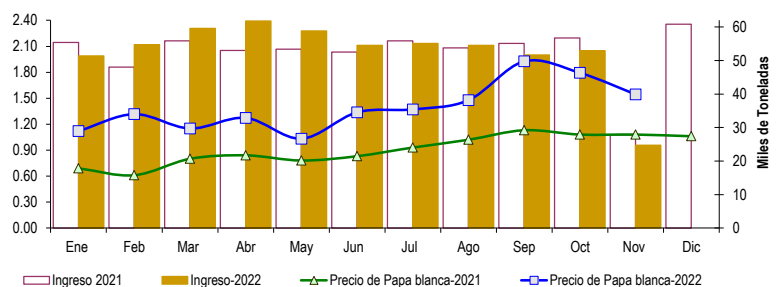
PRINCIPALES REGIONES QUE ABASTECEN DE PAPA A LIMA METROPOLITANA Periodo: Noviembre 2021 - Noviembre 2022 (t) 2/



2/ El año 2022 esta actualizado al día 15 de Noviembre

INGRESOS Y PRECIOS MENSUALES DE PAPA EN EL GRAN MERCADO MAYORISTA DE LIMA: 2021 -2022

	Ingreso Total (t)			Precio de Papa Blanca (S/. por kg)		
	2021	2022	Var.	2021	2022	Var.
Enero	55,419	51,419	-7.2%	0.69	1.12	62.3%
Febrero	48,047	54,703	13.9%	0.61	1.32	115.7%
Marzo	55,879	59,619	6.7%	0.80	1.15	43.8%
Abril	53,005	61,760	16.5%	0.84	1.27	51.5%
Mayo	53,363	58,827	10.2%	0.78	1.03	32.4%
Junio	52,523	54,495	3.8%	0.83	1.34	61.1%
Julio	55,853	55,079	-1.4%	0.93	1.37	47.4%
Agosto	53,776	54,540	1.4%	1.02	1.48	44.8%
Setiembre	55,115	51,694	-6.2%	1.13	1.93	70.5%
Octubre	56,718	52,888	-6.8%	1.08	1.79	66.1%
Noviembre 3/	27,812	24,737	-11.1%	1.08	1.54	43.0%
Diciembre	60,841			1.06		



3/ En Noviembre del 2021 y 2022 está actualizado al día 15

Nota

La información de abastecimiento está actualizada al día de hoy.

Fuente: EMMSA - Gran Mercado Mayorista de Lima

Elaboración : Sistema Integrado de Estadística Agraria (SIEA)