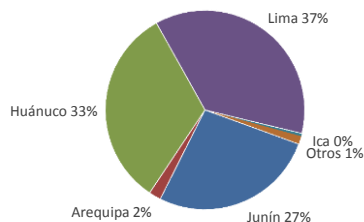


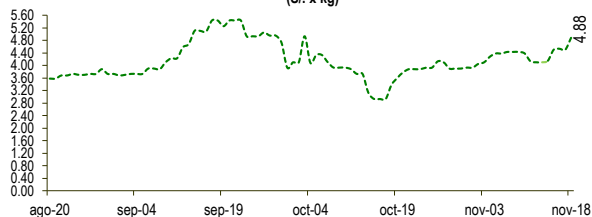


Lima, viernes 18 de noviembre del 2022

Oferta de Papa en el Gran Mercado Mayorista de Lima los últimos siete días, según procedencia



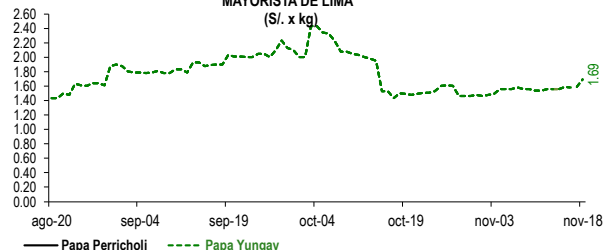
PRECIOS DE PAPA AMARILLA EN EL GRAN MERCADO MAYORISTA DE LIMA (\$/ x kg)



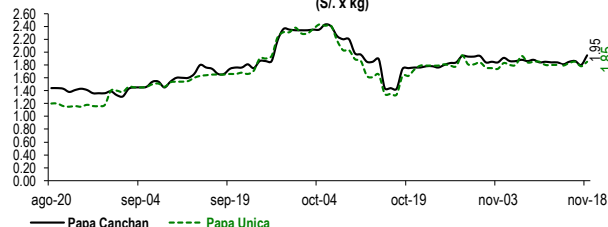
LIMA METROPOLITANA: PRECIOS DE PAPA SEGÚN VARIEDAD

Papa	Precio Promedio (Ult. 7 días)	PRECIO (\$/ x Kg.)		
		jue-17	vie-18	Variación
Perricholi				
Yungay	1.57	1.59	1.69	6.3%
Canchan	1.84	1.80	1.95	8.3%
Unica	1.81	1.78	1.85	3.9%
Huamantanga	2.31	2.68	3.23	20.5%
Tumbay (amarilla)	4.29	4.50	4.88	8.4%
Peruanita	3.61	3.83	4.10	7.0%
Huayro	3.89	3.93	4.50	14.5%

PRECIOS DE PAPA PERRICHOLI Y YUNGAY EN EL GRAN MERCADO MAYORISTA DE LIMA (\$/ x kg)



PRECIOS DE PAPA CANCHAN Y UNICA EN EL GRAN MERCADO MAYORISTA DE LIMA (\$/ x kg)

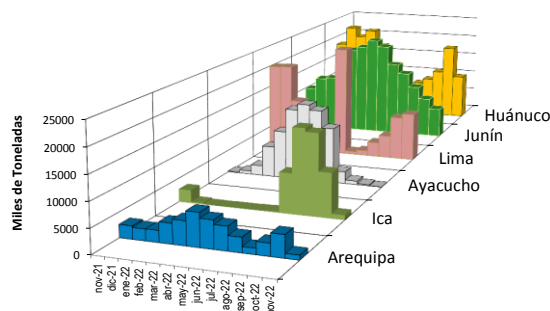
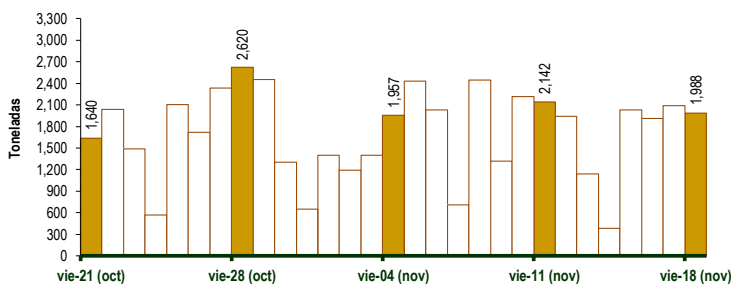


GRAN MERCADO MAYORISTA DE LIMA : ABASTECIMIENTO DE PAPA SEGÚN PROCEDENCIA (t)

	nov vie-11	nov sáb-12	nov dom-13	nov lun-14	nov mar-15	nov mié-16	nov jue-17	nov vie-18
Lima	827	710	493	151	702	858	552	768
Arequipa	54	18	32	19		92	12	173
Ica					21	12	20	56
Huánuco	760	721	389	154	744	363	658	589
Junín	465	479	225	59	515	575	808	319
Pasco	22				26	6	31	38
Apurímac	2				20		11	
Otros	12	16	0	0	0	8	0	45
<b>TOTAL</b>	<b>2,142</b>	<b>1,944</b>	<b>1,139</b>	<b>383</b>	<b>2,028</b>	<b>1,914</b>	<b>2,092</b>	<b>1,988</b>

... Sin información

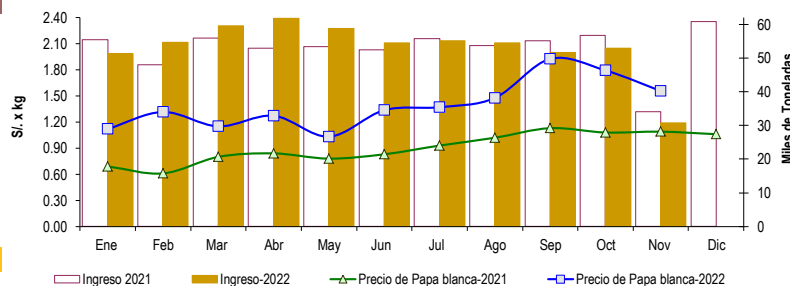
INGRESO DE PAPA DURANTE LAS ÚLTIMAS CUATRO SEMANAS AL GRAN MERCADO MAYORISTA DE LIMA (t)



2/ El año 2022 esta actualizado al día 18 de Noviembre

INGRESOS Y PRECIOS MENSUALES DE PAPA EN EL GRAN MERCADO MAYORISTA DE LIMA: 2021 -2022

	Ingreso Total (t)			Precio de Papa Blanca (\$/ por kg)		
	2021	2022	Var	2021	2022	Var.
Enero	55,419	51,419	-7.2%	0.69	1.12	62.3%
Febrero	48,047	54,703	13.9%	0.61	1.32	115.7%
Marzo	55,879	59,619	6.7%	0.80	1.15	43.8%
Abril	53,005	61,760	16.5%	0.84	1.27	51.5%
Mayo	53,363	58,827	10.2%	0.78	1.03	32.4%
Junio	52,523	54,495	3.8%	0.83	1.34	61.1%
Julio	55,853	55,079	-1.4%	0.93	1.37	47.4%
Agosto	53,776	54,540	1.4%	1.02	1.48	44.8%
Setiembre	55,115	51,694	-6.2%	1.13	1.93	70.5%
Octubre	56,718	52,888	-6.8%	1.08	1.79	66.1%
<b>Noviembre 3/</b>	<b>34,074</b>	<b>30,731</b>	<b>-9.8%</b>	<b>1.09</b>	<b>1.56</b>	<b>42.8%</b>
Diciembre	60,841			1.06		



3/ En Noviembre del 2021 y 2022 está actualizado al día 18

Nota

La información de abastecimiento está actualizada al día de hoy.

Fuente: EMMSA - Gran Mercado Mayorista de Lima

Elaboración: Sistema Integrado de Estadística Agraria (SIEA)