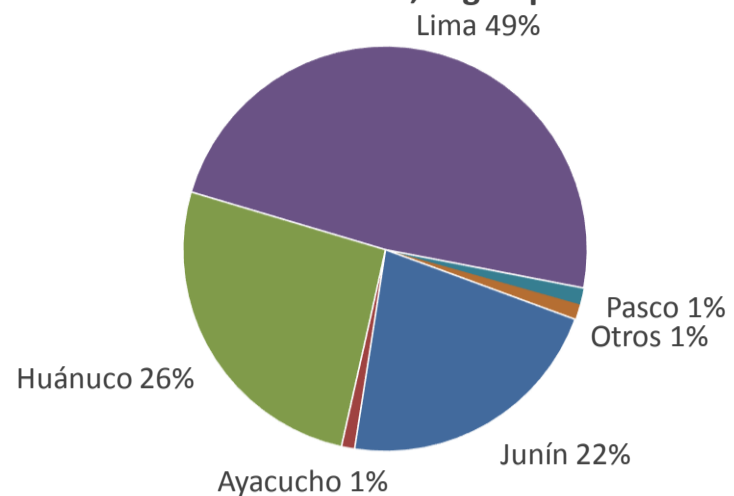




Lima, jueves 22 de diciembre del 2022

Oferta de Papa en el Gran Mercado Mayorista de Lima los últimos siete días, según procedencia



LIMA METROPOLITANA: PRECIOS DE PAPA SEGÚN VARIEDAD

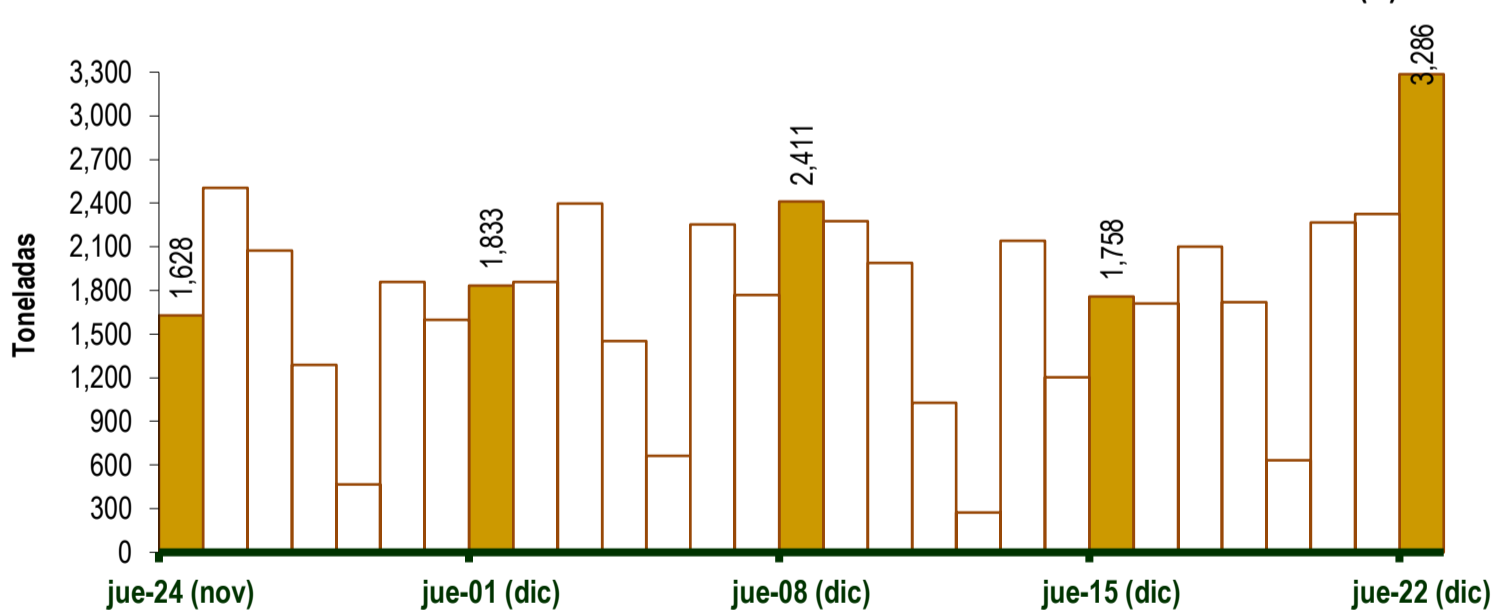
Papa	Precio Promedio (Ult. 7 días)	PRECIO (\$/. x Kg.)		
		mié-21	jue-22	Variación
Perricholi				
Yungay	2.68	2.63	2.28	-13.3%
Canchan	2.07	1.98	2.05	3.5%
Unica	1.83	1.86	1.84	-1.1%
Huamantanga	3.96	4.28	3.95	-7.7%
Tumbay (amarilla)	5.96	5.93	5.90	-0.5%
Peruanita	4.55	4.80	4.38	-8.8%
Huayro	4.94	4.88	4.43	-9.2%

GRAN MERCADO MAYORISTA DE LIMA : ABASTECIMIENTO DE PAPA SEGÚN PROCEDENCIA (t)

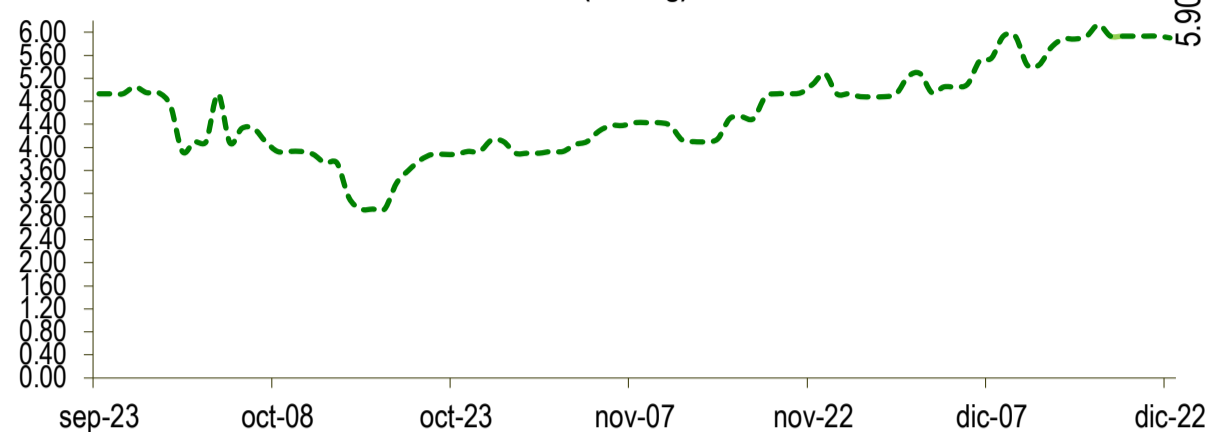
	dic jue-15	dic vie-16	dic sáb-17	dic dom-18	dic lun-19	dic mar-20	dic mié-21	dic jue-22
Lima	932	997	774	956	287	1,068	1,046	981
Arequipa			1		33	26	54	
Ica	2	18						22
Huánuco	208	434	713	456	126	626	699	1,424
Junín	533	224	603	285	139	505	449	741
Pasco	38	35	8		8	26	50	41
Ayacucho	45	4		21	35		27	45
Otros	0	0	0	0	3	16	0	32
TOTAL	1,758	1,712	2,099	1,718	631	2,267	2,325	3,286

... Sin información

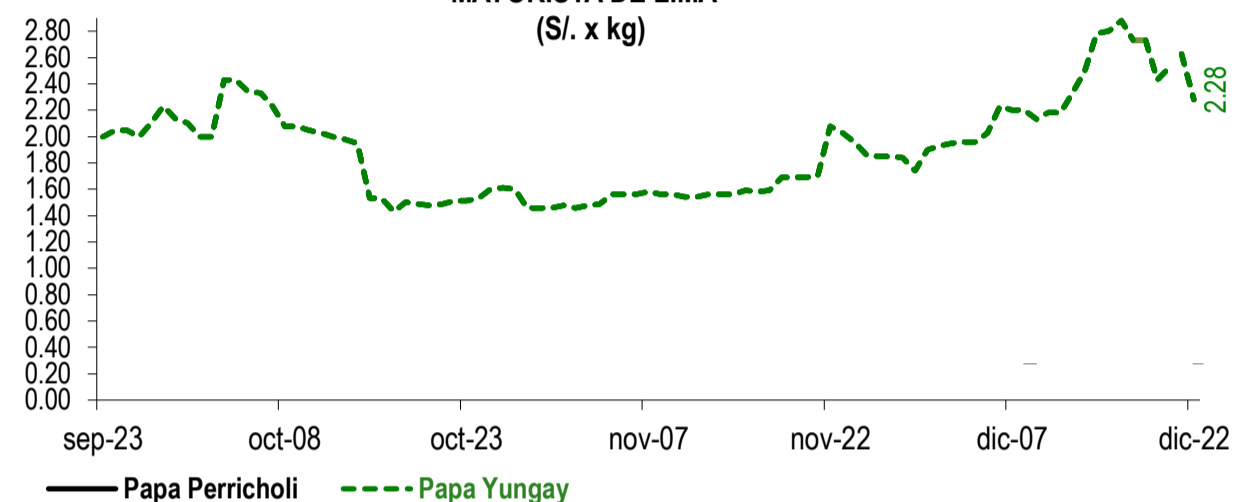
INGRESO DE PAPA DURANTE LAS ÚLTIMAS CUATRO SEMANAS AL GRAN MERCADO MAYORISTA DE LIMA (t)



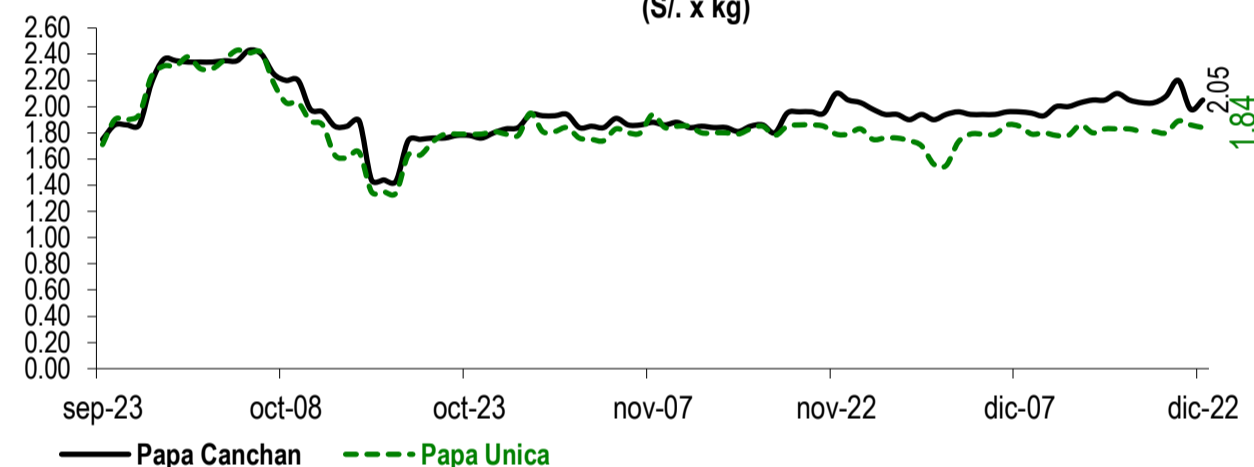
PRECIOS DE PAPA AMARILLA EN EL GRAN MERCADO MAYORISTA DE LIMA (\$/. x kg)



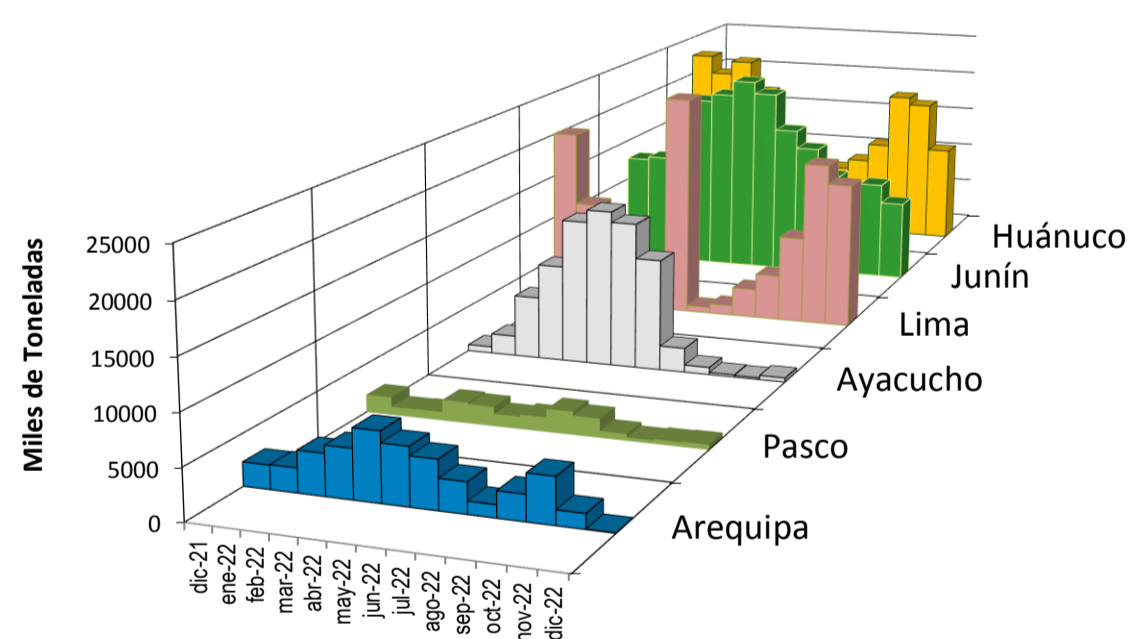
PRECIOS DE PAPA PERRICHOLI Y YUNGAY EN EL GRAN MERCADO MAYORISTA DE LIMA (\$/. x kg)



PRECIOS DE PAPA CANCHAN Y UNICA EN EL GRAN MERCADO MAYORISTA DE LIMA (\$/. x kg)



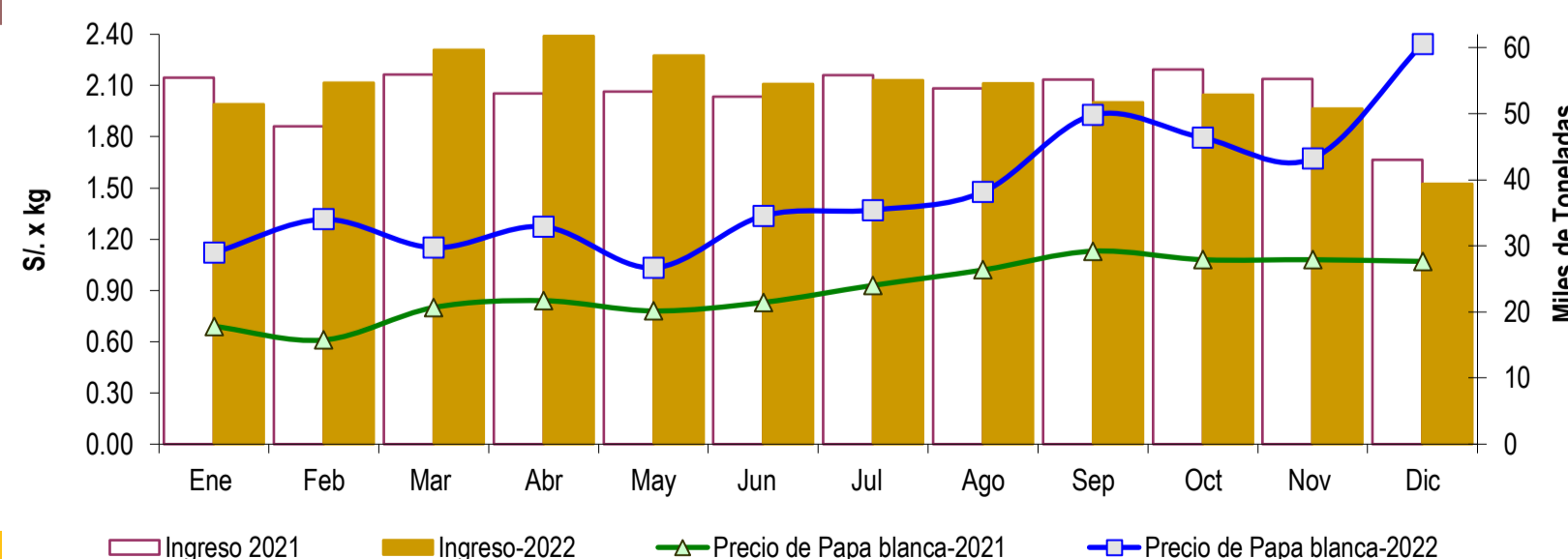
PRINCIPALES REGIONES QUE ABASTECEN DE PAPA A LIMA METROPOLITANA Período: Diciembre 2021 - Diciembre 2022 (t) 2/



2/ El año 2022 esta actualizado al día 22 de Diciembre

INGRESOS Y PRECIOS MENSUALES DE PAPA EN EL GRAN MERCADO MAYORISTA DE LIMA: 2021 -2022

	Ingreso Total (t)			Precio de Papa Blanca (\$/. por kg)		
	2021	2022	Var	2021	2022	Var.
Enero	55,419	51,419	-7.2%	0.69	1.12	62.3%
Febrero	48,047	54,703	13.9%	0.61	1.32	115.7%
Marzo	55,879	59,619	6.7%	0.80	1.15	43.8%
Abril	53,005	61,760	16.5%	0.84	1.27	51.5%
Mayo	53,363	58,827	10.2%	0.78	1.03	32.4%
Junio	52,523	54,495	3.8%	0.83	1.34	61.1%
Julio	55,853	55,079	-1.4%	0.93	1.37	47.4%
Agosto	53,776	54,540	1.4%	1.02	1.48	44.8%
Setiembre	55,115	51,694	-6.2%	1.13	1.93	70.5%
Octubre	56,718	52,888	-6.8%	1.08	1.79	66.1%
Noviembre	55,269	50,793	-8.1%	1.08	1.67	55.0%
Diciembre 3/	43,007	39,342	-8.5%	1.07	2.34	119.1%



3/ En Diciembre del 2021 y 2022 está actualizado al día 22

Nota

La información de abastecimiento está actualizada al día de hoy.

Fuente: EMMSA - Gran Mercado Mayorista de Lima

Elaboración: Sistema Integrado de Estadística Agraria (SIEA)