



PERÚ

Ministerio de Desarrollo Agrario y Riego

SISAP

Papa

Abastecimiento y Precios en Lima

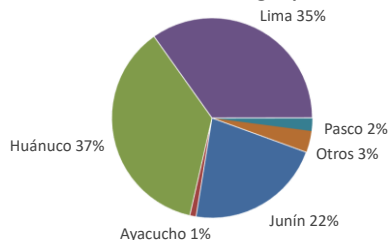


Dirección General de Estadística, Seguimiento y Evaluación de Políticas - DGESEP
Dirección de Estadística e Información Agraria - DEIA

Sistema de Información de Abastecimiento y Precios (SISAP)

Lima, lunes 26 de Diciembre del 2022

Oferta de Papa en el Gran Mercado Mayorista de Lima los últimos siete días, según procedencia



LIMA METROPOLITANA: PRECIOS DE PAPA SEGÚN VARIEDAD

Variedad	Precio Promedio (Ult. 7 días)	PRECIO (S/. x Kg.)		
		dom-25	lun-26	Variación
Perricholi	2.27	1.95	1.88	-3.6%
Yungay	2.03	1.93	1.96	1.6%
Canchan	1.86	1.90	1.89	-0.5%
Unica	3.81	3.43	3.38	-1.5%
Huamantanga	5.07	3.45	3.50	1.4%
Tumbay (amarilla)	4.36	3.90	3.88	-0.5%
Peruanita	4.29	3.38	3.38	0.0%

Precios al Mayorista

VARIEDAD

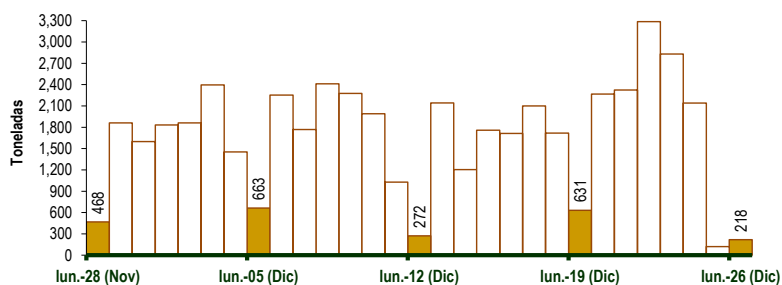
Variedad	Precio Promedio (Ult. 7 días)	dom-25	lun-26	Variación
Perricholi	2.27	1.95	1.88	-3.6%
Yungay	2.03	1.93	1.96	1.6%
Canchan	1.86	1.90	1.89	-0.5%
Unica	3.81	3.43	3.38	-1.5%
Huamantanga	5.07	3.45	3.50	1.4%
Tumbay (amarilla)	4.36	3.90	3.88	-0.5%
Peruanita	4.29	3.38	3.38	0.0%

GRAN MERCADO MAYORISTA DE LIMA : ABASTECIMIENTO DE PAPA SEGÚN PROCEDENCIA (t)

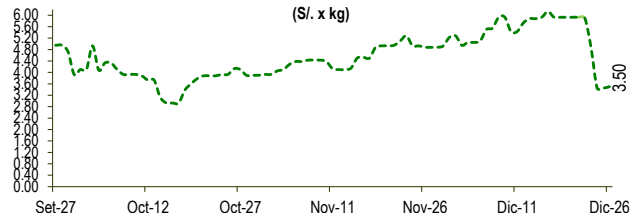
	Dic lun-19	Dic mar-20	Dic mié-21	Dic jue-22	Dic vie-23	Dic sáb-24	Dic dom-25	Dic lun-26
Lima	287	1,068	1,046	981	815	502	32	41
Arequipa	33	26	54		79	109	33	
Ica				22				
Huánuco	126	626	699	1,424	1,082	982	41	88
Junín	139	505	449	741	720	423	14	75
Pasco	8	26	50	41	50	111		
Ayacucho	35	27	45	17	13			14
Otros	3	16	0	32	66	0	0	0
TOTAL	631	2,267	2,325	3,286	2,829	2,140	120	218

... Sin información

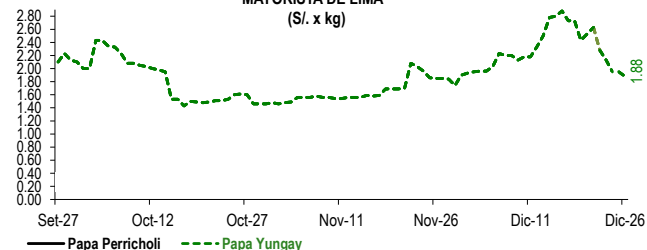
INGRESO DE PAPA DURANTE LAS ÚLTIMAS CUATRO SEMANAS AL GRAN MERCADO MAYORISTA DE LIMA (t)



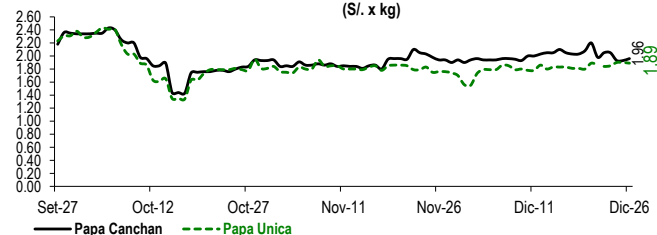
PRECIOS DE PAPA AMARILLA EN EL GRAN MERCADO MAYORISTA DE LIMA (S/. x kg)



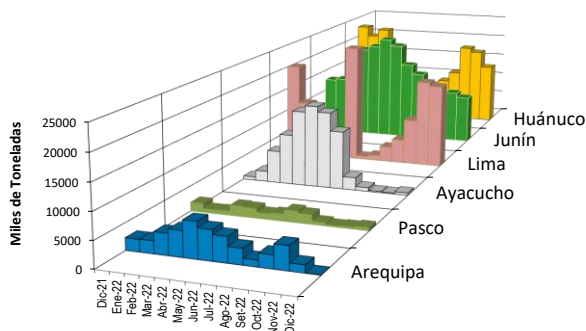
PRECIOS DE PAPA PERRICHOLI Y YUNGAY EN EL GRAN MERCADO MAYORISTA DE LIMA (S/. x kg)



PRECIOS DE PAPA CANCHAN Y UNICA EN EL GRAN MERCADO MAYORISTA DE LIMA (S/. x kg)



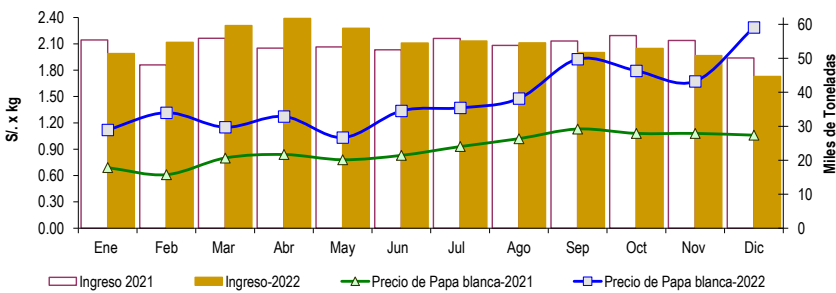
PRINCIPALES REGIONES QUE ABASTECEN DE PAPA A LIMA METROPOLITANA Periodo: Diciembre 2021 - Diciembre 2022 (t) 2/



2/ El año 2022 esta actualizado al día 26 de Diciembre

INGRESOS Y PRECIOS MENSUALES DE PAPA EN EL GRAN MERCADO MAYORISTA DE LIMA: 2021 -2022

Mes	Ingreso Total (t)			Precio de Papa Blanca (S/. por kg)		
	2021	2022	Var	2021	2022	Var.
Enero	55,419	51,419	-7.2%	0.69	1.12	62.3%
Febrero	48,047	54,703	13.9%	0.61	1.32	115.7%
Marzo	55,879	59,619	6.7%	0.80	1.15	43.8%
Abril	53,005	61,760	16.5%	0.84	1.27	51.5%
Mayo	53,363	58,827	10.2%	0.78	1.03	32.4%
Junio	52,523	54,495	3.8%	0.83	1.34	61.1%
Julio	55,853	55,079	-1.4%	0.93	1.37	47.4%
Agosto	53,776	54,540	1.4%	1.02	1.48	44.8%
Setiembre	55,115	51,694	-6.2%	1.13	1.93	70.5%
Octubre	56,718	52,888	-6.8%	1.08	1.79	66.1%
Noviembre	55,269	50,793	-8.1%	1.08	1.67	55.0%
Diciembre 3/	50,094	44,649	-10.9%	1.06	2.29	115.8%



3/ En Diciembre del 2021 y 2022 está actualizado al día 26

Nota

La información de abastecimiento está actualizada al día de hoy.

Fuente: EMMSA - Gran Mercado Mayorista de Lima

Elaboración : Sistema Integrado de Estadística Agraria (SIEA)