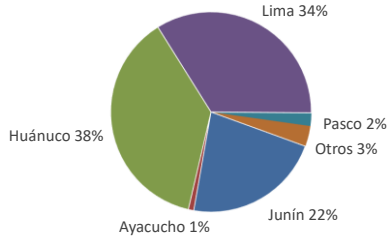




Lima, martes 27 de Diciembre del 2022

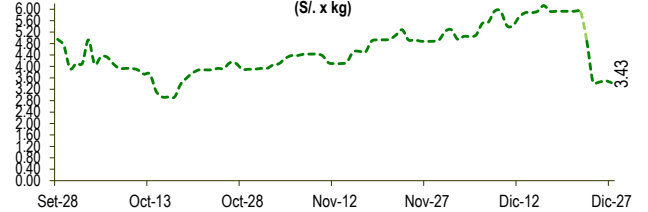
Oferta de Papa en el Gran Mercado Mayorista de Lima los últimos siete días, según procedencia



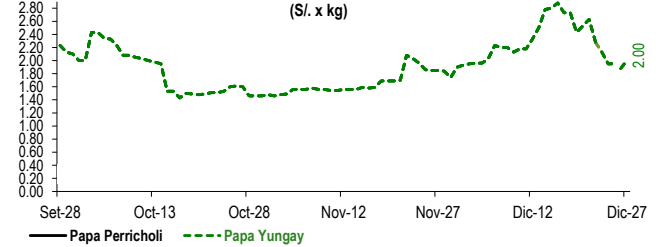
LIMA METROPOLITANA: PRECIOS DE PAPA SEGÚN VARIEDAD

VARIEDAD	Precio Promedio (Ult. 7 días)	PRECIO (S/. x Kg.)		
		lun-26	mar-27	Variación
Perricholi				
Yungay	2.19	1.88	2.00	6.4%
Canchan	2.01	1.96	2.03	3.6%
Unica	1.88	1.89	1.86	-1.6%
Huamantanga	3.77	3.38	2.93	-13.3%
Tumbay (amarilla)	4.72	3.50	3.43	-2.0%
Peruanita	4.26	3.88	3.43	-11.6%
Huayro	4.10	3.38	3.38	0.0%

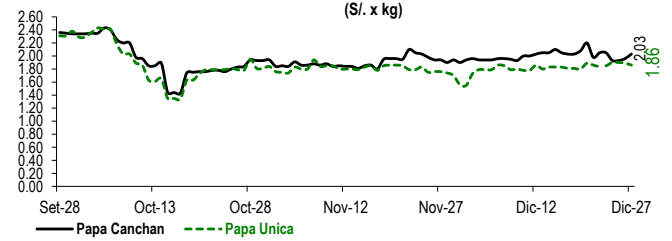
PRECIOS DE PAPA AMARILLA EN EL GRAN MERCADO MAYORISTA DE LIMA (S/. x kg)



PRECIOS DE PAPA PERRICHOLI Y YUNGAY EN EL GRAN MERCADO MAYORISTA DE LIMA (S/. x kg)



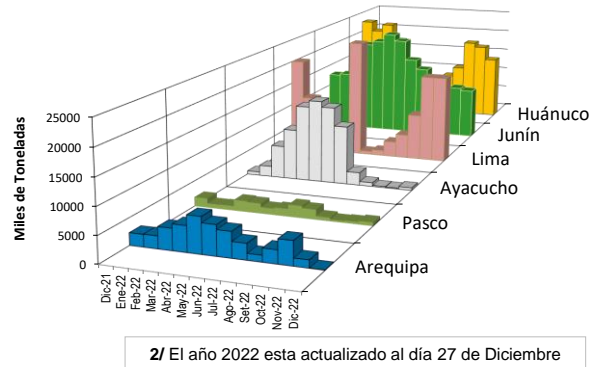
PRECIOS DE PAPA CANCHAN Y UNICA EN EL GRAN MERCADO MAYORISTA DE LIMA (S/. x kg)



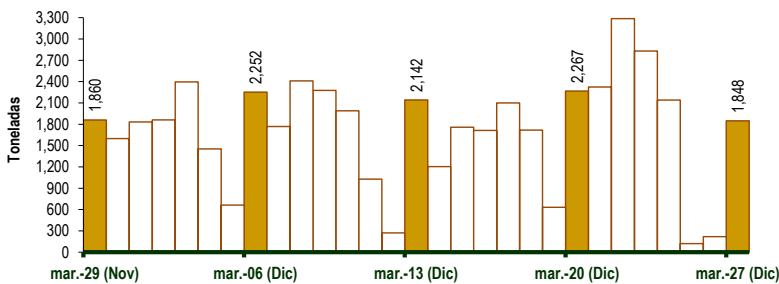
GRAN MERCADO MAYORISTA DE LIMA : ABASTECIMIENTO DE PAPA SEGÚN PROCEDENCIA (t)

	Dic mar-20	Dic mié-21	Dic jue-22	Dic vie-23	Dic sáb-24	Dic dom-25	Dic lun-26	Dic mar-27
Lima	1,068	1,046	981	815	502	32	41	754
Arequipa	26	54		79	109	33		
Ica			22					
Huánuco	626	699	1,424	1,082	982	41	88	590
Junín	505	449	741	720	423	14	75	458
Pasco	26	50	41	50	111			20
Ayacucho		27	45	17	13		14	26
Otros	16	0	32	66	0	0	0	0
TOTAL	2,267	2,325	3,286	2,829	2,140	120	218	1,848

PRINCIPALES REGIONES QUE ABASTECEN DE PAPA A LIMA METROPOLITANA Periodo: Diciembre 2021 - Diciembre 2022 (t) 2/

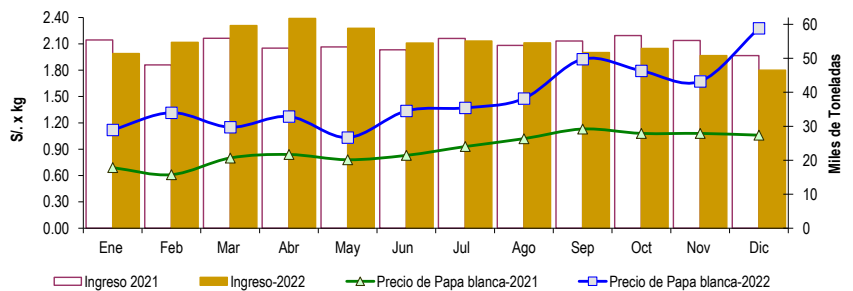


INGRESO DE PAPA DURANTE LAS ÚLTIMAS CUATRO SEMANAS AL GRAN MERCADO MAYORISTA DE LIMA (t)



INGRESOS Y PRECIOS MENSUALES DE PAPA EN EL GRAN MERCADO MAYORISTA DE LIMA: 2021 -2022

	Ingreso Total (t)			Precio de Papa Blanca (S/. por kg)		
	2021	2022	Var	2021	2022	Var.
Enero	55,419	51,419	-7.2%	0.69	1.12	62.3%
Febrero	48,047	54,703	13.9%	0.61	1.32	115.7%
Marzo	55,879	59,619	6.7%	0.80	1.15	43.8%
Abril	53,005	61,760	16.5%	0.84	1.27	51.5%
Mayo	53,363	58,827	10.2%	0.78	1.03	32.4%
Junio	52,523	54,495	3.8%	0.83	1.34	61.1%
Julio	55,853	55,079	-1.4%	0.93	1.37	47.4%
Agosto	53,776	54,540	1.4%	1.02	1.48	44.8%
Setiembre	55,115	51,694	-6.2%	1.13	1.93	70.5%
Octubre	56,718	52,888	-6.8%	1.08	1.79	66.1%
Noviembre	55,269	50,793	-8.1%	1.08	1.67	55.0%
Diciembre 3/	50,799	46,497	-8.5%	1.06	2.28	114.8%



3/ En Diciembre del 2021 y 2022 está actualizado al día 27

Nota

La información de abastecimiento está actualizada al día de hoy.

Fuente: EMMSA - Gran Mercado Mayorista de Lima

Elaboración : Sistema Integrado de Estadística Agraria (SIEA)