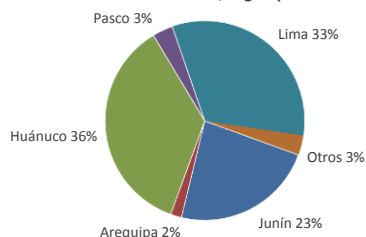




Lima, lunes 03 de enero del 2022

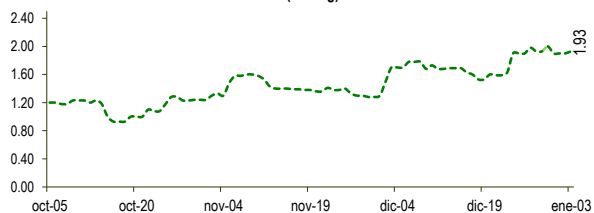
Oferta de Papa en el Gran Mercado Mayorista de Lima los últimos siete días, según procedencia



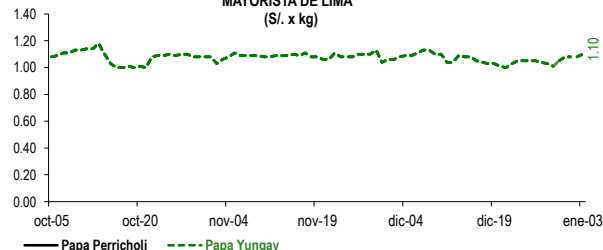
LIMA METROPOLITANA: PRECIOS DE PAPA SEGÚN VARIEDAD

Papa	Precio Promedio (Ult. 7 días)	PRECIO (\$/. x Kg.)		
		dom-02	lun-03	Variación
Perricholi				
Yungay	1.05	1.08	1.10	1.9%
Canchan	1.03	1.03	1.03	0.0%
Unica	1.05	1.11	1.14	2.7%
Huamantanga	1.37	1.38	1.38	0.0%
Tumbay (amarilla)	1.93	1.90	1.93	1.6%
Peruanita	1.42	1.40	1.38	-1.4%
Huayro	1.46	1.53	1.50	-2.0%

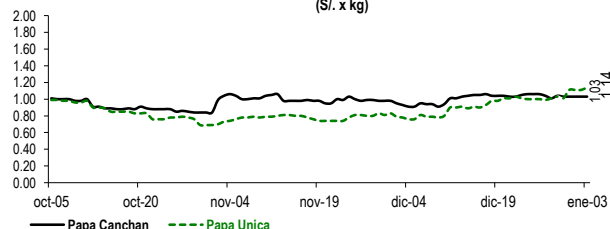
PRECIOS DE PAPA AMARILLA EN EL GRAN MERCADO MAYORISTA DE LIMA (\$/. x kg)



PRECIOS DE PAPA PERRICHOLI Y YUNGAY EN EL GRAN MERCADO MAYORISTA DE LIMA (\$/. x kg)



PRECIOS DE PAPA CANCHAN Y UNICA EN EL GRAN MERCADO MAYORISTA DE LIMA (\$/. x kg)



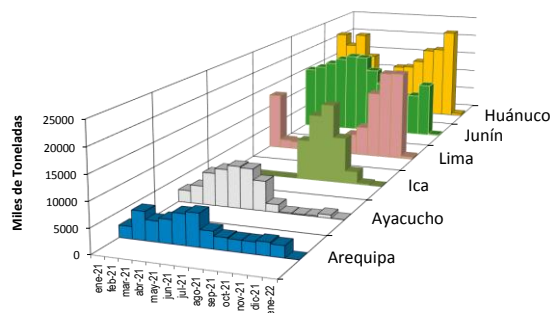
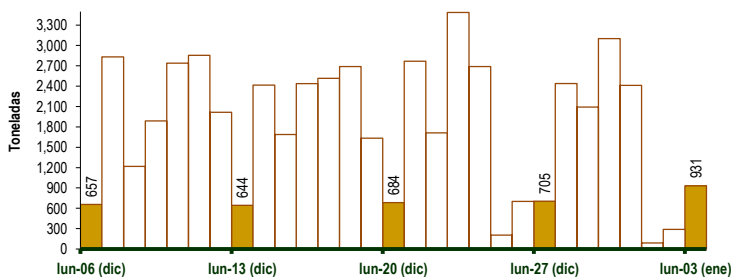
PRINCIPALES REGIONES QUE ABASTECEN DE PAPA A LIMA METROPOLITANA Período: Enero 2021 - Enero 2022 (t) 2/

GRAN MERCADO MAYORISTA DE LIMA : ABASTECIMIENTO DE PAPA SEGÚN PROCEDENCIA (t)

	dic lun-27	dic mar-28	dic mié-29	dic jue-30	dic vie-31	ene sáb-01	ene dom-02	ene lun-03
Lima	155	768	1,077	866	681	20	62	429
Arequipa	73	74		21	31			
Apurímac					13			
Huánuco	339	800	503	1,108	1,023	61	156	321
Junín	90	575	454	793	588	8	73	138
Pasco		112	26	191	41			
Ica			31					
Otros	48	108	0	122	36	0	0	43
<b>TOTAL</b>	<b>705</b>	<b>2,437</b>	<b>2,091</b>	<b>3,101</b>	<b>2,413</b>	<b>89</b>	<b>291</b>	<b>931</b>

... Sin información

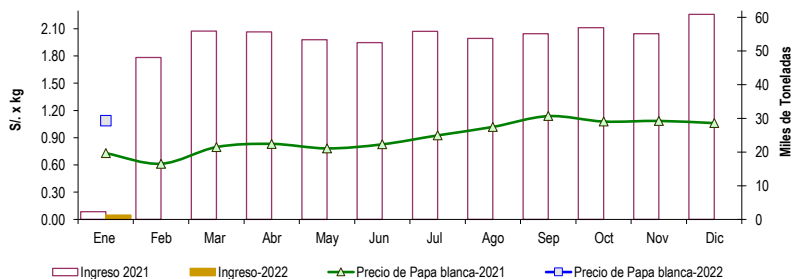
INGRESO DE PAPA DURANTE LAS ÚLTIMAS CUATRO SEMANAS AL GRAN MERCADO MAYORISTA DE LIMA (t)



2/ El año 2021 esta actualizado al día 03 de Enero

INGRESOS Y PRECIOS MENSUALES DE PAPA EN EL GRAN MERCADO MAYORISTA DE LIMA: 2021 -2022

	Ingreso Total (t)			Precio de Papa Blanca (\$/. por kg)		
	2021	2022	Var	2021	2022	Var.
Enero 3/	2,332	1,311	-43.8%	0.73	1.09	48.9%
Febrero	48,047			0.61		
Marzo	55,879			0.80		
Abril	55,689			0.83		
Mayo	53,363			0.78		
Junio	52,523			0.83		
Julio	55,853			0.93		
Agosto	53,776			1.02		
Setiembre	55,115			1.14		
Octubre	56,929			1.08		
Noviembre	55,155			1.09		
Diciembre	60,841			1.06		



3/ En Enero del 2021 y 2022 está actualizado al día 03

Nota

La información de abastecimiento está actualizada al día de hoy.

Fuente: EMMSA

Elaboración : Dirección General de Estadística, Seguimiento y Evaluación de Políticas (DGESEP) Dirección de Estadística e Información Agraria (DEIA)

CONSULTA PRECIOS DESDE TU CELULAR. MARCA \*343# desde tu Movistar

EL DATERO AGRARIO Información de precios al alcance de tus manos!

DESCARGA LOS APLICATIVOS DEL: Play Store