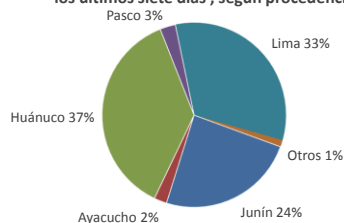




Lima, jueves 06 de enero del 2022

Oferta de Papa en el Gran Mercado Mayorista de Lima los últimos siete días, según procedencia



LIMA METROPOLITANA: PRECIOS DE PAPA SEGÚN VARIEDAD

Papa	Precio Promedio (Ult. 7 días)	PRECIO (S/. x Kg.)		
		mié-05	jue-06	Variación

Precios al Mayorista

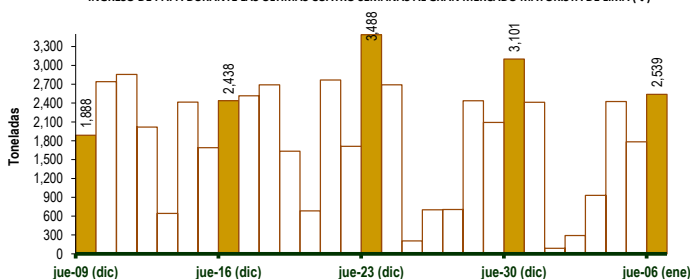
VARIEDAD	Precio Promedio (Ult. 7 días)	mié-05	jue-06	Variación
Perricholi	1.09	1.09	1.06	-2.8%
Yungay	1.03	1.01	1.00	-1.0%
Canchan	1.11	1.13	1.11	-1.8%
Unica	1.39	1.40	1.43	2.1%
Huamantanga	1.94	2.00	2.03	1.5%
Tumbay (amarilla)	1.42	1.48	1.50	1.4%
Peruanita	1.51	1.50	1.53	2.0%

GRAN MERCADO MAYORISTA DE LIMA : ABASTECIMIENTO DE PAPA SEGÚN PROCEDENCIA (t)

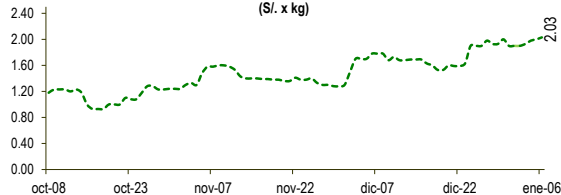
	dic jue-30	dic vie-31	ene sáb-01	ene dom-02	ene lun-03	ene mar-04	ene mié-05	ene jue-06
Lima	866	681	20	62	429	867	675	787
Arequipa	21	31						60
Apurímac		13						
Huánuco	1,108	1,023	61	156	321	898	506	887
Junín	793	588	8	73	138	532	549	689
Pasco	191	41				24	45	51
Ayacucho	77	36			20	105	9	65
Otros	45	0	0	0	23	0	0	0
TOTAL	3,101	2,413	89	291	931	2,426	1,784	2,539

... Sin información

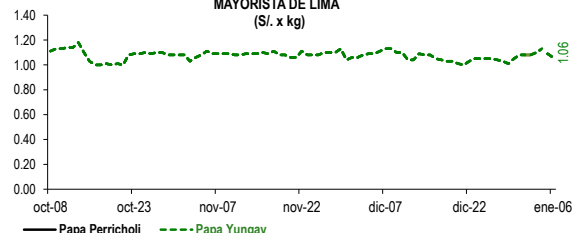
INGRESO DE PAPA DURANTE LAS ÚLTIMAS CUATRO SEMANAS AL GRAN MERCADO MAYORISTA DE LIMA (t)



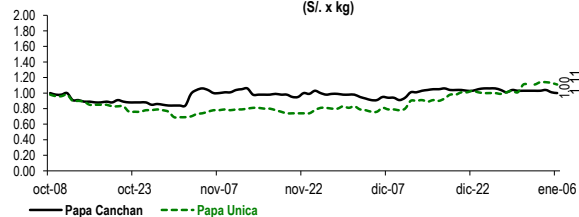
PRECIOS DE PAPA AMARILLA EN EL GRAN MERCADO MAYORISTA DE LIMA (S/. x kg)



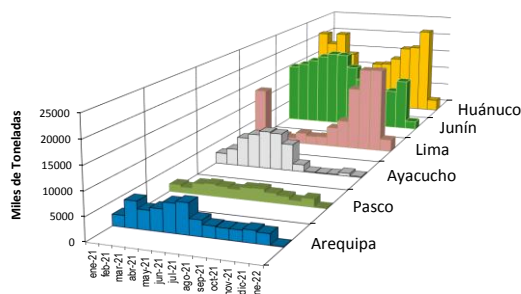
PRECIOS DE PAPA PERRICHOLI Y YUNGAY EN EL GRAN MERCADO MAYORISTA DE LIMA (S/. x kg)



PRECIOS DE PAPA CANCHAN Y UNICA EN EL GRAN MERCADO MAYORISTA DE LIMA (S/. x kg)



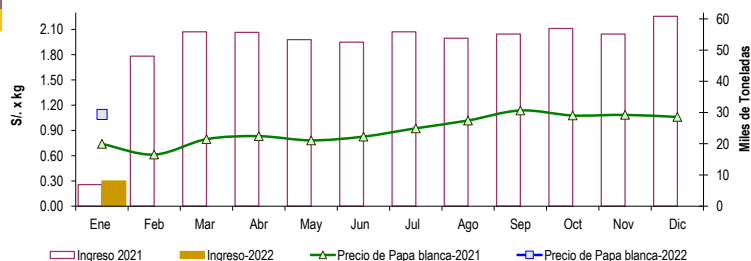
PRINCIPALES REGIONES QUE ABASTECEN DE PAPA A LIMA METROPOLITANA Período: Enero 2021 - Enero 2022 (t) 2/



2/ El año 2021 esta actualizado al día 06 de Enero

INGRESOS Y PRECIOS MENSUALES DE PAPA EN EL GRAN MERCADO MAYORISTA DE LIMA: 2021 -2022

	Ingreso Total (t)			Precio de Papa Blanca (S/. por kg)		
	2021	2022	Var.	2021	2022	Var.
Enero 3/	6,899	8,060	16.8%	0.74	1.09	47.5%
Febrero	48,047			0.61		
Marzo	55,879			0.80		
Abril	55,689			0.83		
Mayo	53,363			0.78		
Junio	52,523			0.83		
Julio	55,853			0.93		
Agosto	53,776			1.02		
Setiembre	55,115			1.14		
Octubre	56,929			1.08		
Noviembre	55,155			1.09		
Diciembre	60,841			1.06		



3/ En Enero del 2021 y 2022 está actualizado al día 06

Nota

La información de abastecimiento está actualizada al día de hoy.

Fuente: EMMSA

Elaboración: Dirección General de Estadística, Seguimiento y Evaluación de Políticas (DGESEP)