



PERÚ

Ministerio de Desarrollo Agrario y Riego

SISAP

Papa

Abastecimiento y Precios en Lima

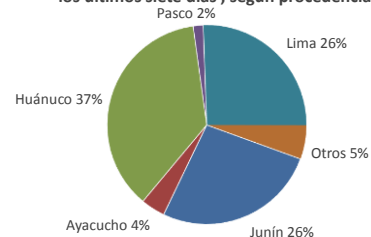


Dirección General de Estadística, Seguimiento y Evaluación de Políticas - DGESEP  
Dirección de Estadística e Información Agraria - DEIA

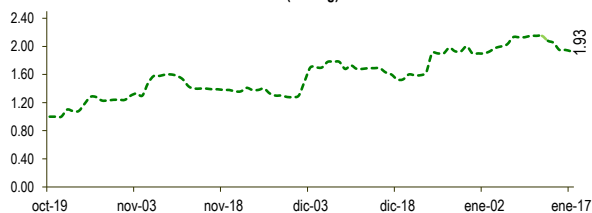
Sistema de Información de Abastecimiento y Precios (SISAP)

Lima, lunes 17 de enero del 2022

Oferta de Papa en el Gran Mercado Mayorista de Lima los últimos siete días, según procedencia



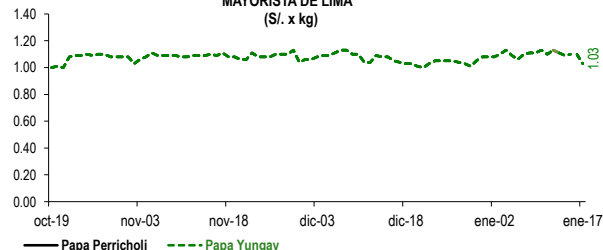
PRECIOS DE PAPA AMARILLA EN EL GRAN MERCADO MAYORISTA DE LIMA (S/. x kg)



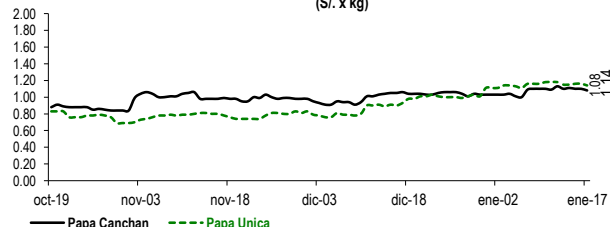
LIMA METROPOLITANA: PRECIOS DE PAPA SEGÚN VARIEDAD

VARIEDAD	Precio Promedio (Ult. 7 días)	PRECIO (S/. x Kg.)		
		dom-16	lun-17	Variación
Perricholi				
Yungay	1.11	1.10	1.03	-6.4%
Canchan	1.10	1.10	1.08	-1.8%
Unica	1.17	1.16	1.14	-1.7%
Huamantanga	1.31	1.30	1.33	2.3%
Tumbay (amarilla)	2.07	1.95	1.93	-1.0%
Peruanita	1.50	1.48	1.53	3.4%
Huayro	1.50	1.50	1.51	0.7%

PRECIOS DE PAPA PERRICHOLI Y YUNGAY EN EL GRAN MERCADO MAYORISTA DE LIMA (S/. x kg)



PRECIOS DE PAPA CANCHAN Y UNICA EN EL GRAN MERCADO MAYORISTA DE LIMA (S/. x kg)

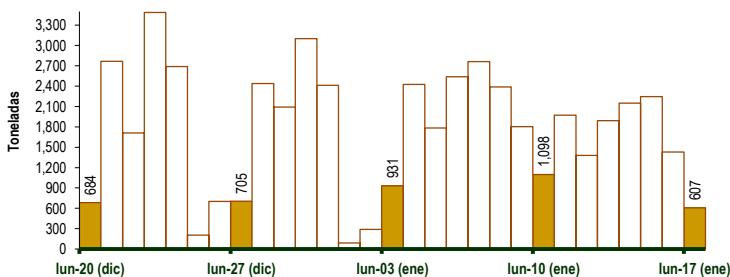


GRAN MERCADO MAYORISTA DE LIMA : ABASTECIMIENTO DE PAPA SEGÚN PROCEDENCIA (t)

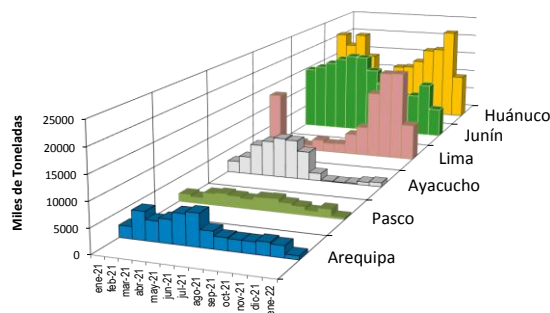
	ene lun-10	ene mar-11	ene mié-12	ene jue-13	ene vie-14	ene sáb-15	ene dom-16	ene lun-17
Lima	270	422	551	385	491	700	297	235
Arequipa	44	32	32	168	60	87	41	11
Apurímac		10	10	34	17			6
Huánuco	413	932	392	679	696	627	734	245
Junín	325	469	360	520	633	612	313	62
Pasco		55		74	49	20		
Ayacucho	46	74	33	55	124	101	46	15
Otros	0	21	0	0	63	84	0	33
<b>TOTAL</b>	<b>1,098</b>	<b>1,973</b>	<b>1,378</b>	<b>1,891</b>	<b>2,150</b>	<b>2,248</b>	<b>1,431</b>	<b>607</b>

... Sin información

INGRESO DE PAPA DURANTE LAS ÚLTIMAS CUATRO SEMANAS AL GRAN MERCADO MAYORISTA DE LIMA (t)



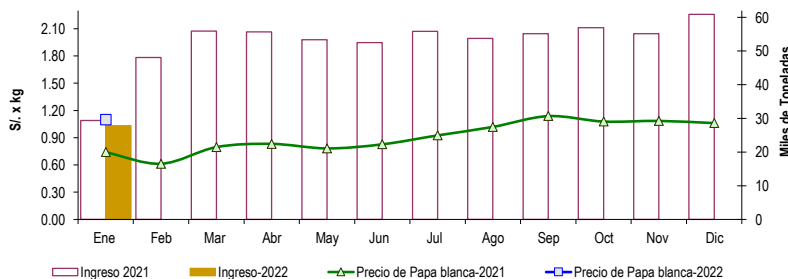
PRINCIPALES REGIONES QUE ABASTECEN DE PAPA A LIMA METROPOLITANA Período: Enero 2021 - Enero 2022 (t) 2/



2/ El año 2022 esta actualizado al día 17 de Enero

INGRESOS Y PRECIOS MENSUALES DE PAPA EN EL GRAN MERCADO MAYORISTA DE LIMA: 2021 -2022

	Ingreso Total (t)			Precio de Papa Blanca (S/. por kg)		
	2021	2022	Var	2021	2022	Var.
Enero 3/	29,374	27,793	-5.4%	0.74	1.10	48.4%
Febrero	48,047			0.61		
Marzo	55,879			0.80		
Abril	55,689			0.83		
Mayo	53,363			0.78		
Junio	52,523			0.83		
Julio	55,853			0.93		
Agosto	53,776			1.02		
Setiembre	55,115			1.14		
Octubre	56,929			1.08		
Noviembre	55,155			1.09		
Diciembre	60,841			1.06		



3/ En Enero del 2021 y 2022 está actualizado al día 17

Nota

La información de abastecimiento está actualizada al día de hoy.

Fuente: EMMSA

Elaboración : Dirección General de Estadística, Seguimiento y Evaluación de Políticas (DGESEP)

