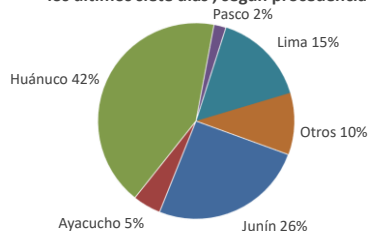




Lima, viernes 28 de Enero del 2022

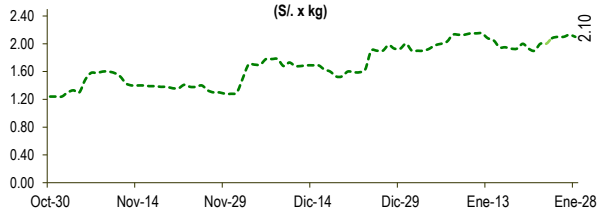
Oferta de Papa en el Gran Mercado Mayorista de Lima los últimos siete días, según procedencia



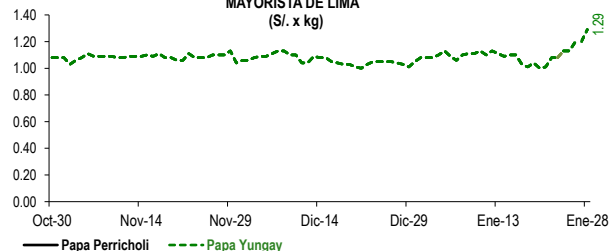
LIMA METROPOLITANA: PRECIOS DE PAPA SEGÚN VARIEDAD

Papa	Precio Promedio (Ult. 7 días)	PRECIO (S/. x Kg.)		
		jue-27	vie-28	Variación
Perricholi				
Yungay	1.12	1.20	1.29	7.5%
Canchan	1.05	1.08	1.18	9.3%
Unica	1.12	1.11	1.31	18.0%
Huamantanga	1.36	1.38	1.43	3.6%
Tumbay (amarilla)	2.04	2.13	2.10	-1.4%
Peruanita	1.49	1.49	1.59	6.7%
Huayro	1.58	1.63	1.73	6.1%

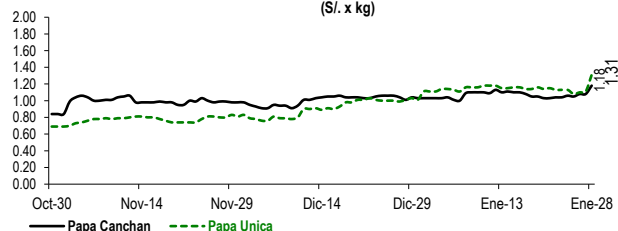
PRECIOS DE PAPA AMARILLA EN EL GRAN MERCADO MAYORISTA DE LIMA (S/. x kg)



PRECIOS DE PAPA PERRICHOLI Y YUNGAY EN EL GRAN MERCADO MAYORISTA DE LIMA (S/. x kg)



PRECIOS DE PAPA CANCHAN Y UNICA EN EL GRAN MERCADO MAYORISTA DE LIMA (S/. x kg)

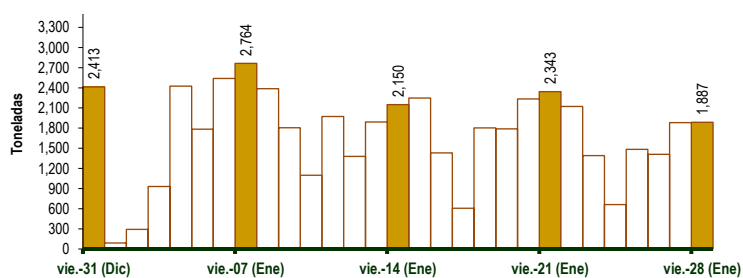


GRAN MERCADO MAYORISTA DE LIMA : ABASTECIMIENTO DE PAPA SEGÚN PROCEDENCIA (t)

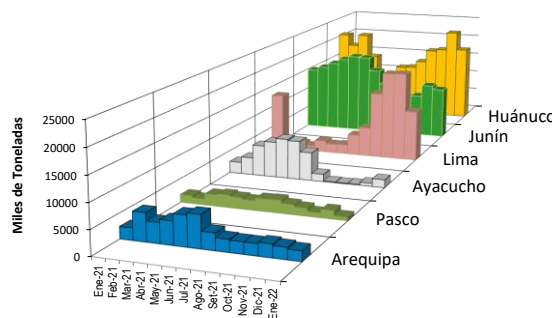
	Ene vie-21	Ene sáb-22	Ene dom-23	Ene lun-24	Ene mar-25	Ene mié-26	Ene jue-27	Ene vie-28
Lima	514	222	134	66	326	234	248	216
Arequipa	167	170	50	165	63	87	147	175
Apurímac	17	80					29	43
Huánuco	845	857	806	96	689	650	829	753
Junín	567	610	333	249	349	326	446	457
Pasco	47	55	6	34	25	17	40	47
Ayacucho	110	66	61	41	16	87	142	156
Otros	76	62	0	11	16	10	0	40
TOTAL	2,343	2,122	1,390	662	1,484	1,411	1,881	1,887

... Sin información

INGRESO DE PAPA DURANTE LAS ÚLTIMAS CUATRO SEMANAS AL GRAN MERCADO MAYORISTA DE LIMA (t)



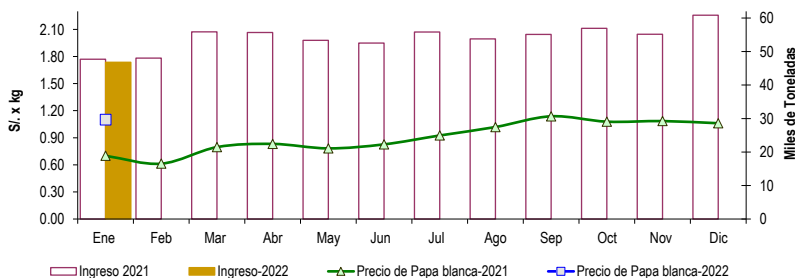
PRINCIPALES REGIONES QUE ABASTECEN DE PAPA A LIMA METROPOLITANA Periodo: Enero 2021 - Enero 2022 (t) 2/



2/ El año 2022 esta actualizado al día 28 de Enero

INGRESOS Y PRECIOS MENSUALES DE PAPA EN EL GRAN MERCADO MAYORISTA DE LIMA: 2021 -2022

	Ingreso Total (t)			Precio de Papa Blanca (S/. por kg)		
	2021	2022	Var.	2021	2022	Var.
Enero 3/	47,720	46,798	-1.9%	0.70	1.10	57.3%
Febrero	48,047			0.61		
Marzo	55,879			0.80		
Abril	55,689			0.83		
Mayo	53,363			0.78		
Junio	52,523			0.83		
Julio	55,853			0.93		
Agosto	53,776			1.02		
Setiembre	55,115			1.14		
Octubre	56,929			1.08		
Noviembre	55,155			1.09		
Diciembre	60,841			1.06		



3/ En Enero del 2021 y 2022 está actualizado al día 28

Nota

La información de abastecimiento está actualizada al día de hoy.

Fuente: EMMISA

Elaboración : Dirección General de Estadística, Seguimiento y Evaluación de Políticas (DGESEP)