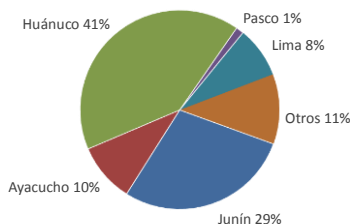


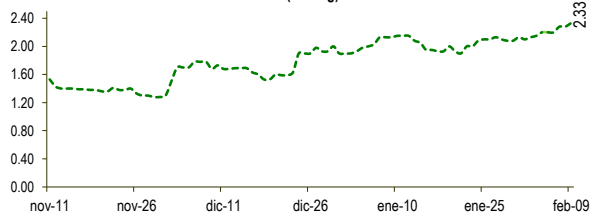


Lima, miércoles 09 de febrero del 2022

Oferta de Papa en el Gran Mercado Mayorista de Lima los últimos siete días, según procedencia



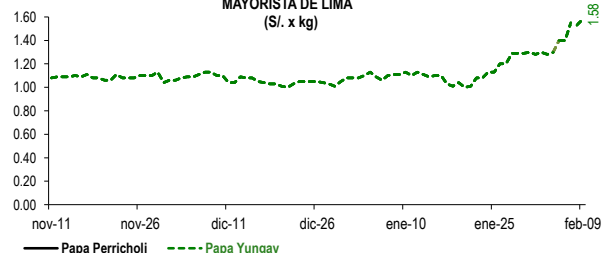
PRECIOS DE PAPA AMARILLA EN EL GRAN MERCADO MAYORISTA DE LIMA (S/. x kg)



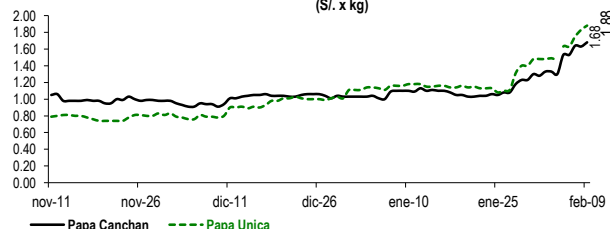
LIMA METROPOLITANA: PRECIOS DE PAPA SEGÚN VARIEDAD

| Papa              | Precio Promedio (Ult. 7 días) | PRECIO (S/. x Kg.) |        |           |
|-------------------|-------------------------------|--------------------|--------|-----------|
|                   |                               | mar-08             | mié-09 | Variación |
| <b>Perricholi</b> |                               |                    |        |           |
| Yungay            | 1.39                          | 1.53               | 1.58   | 3.3%      |
| Canchan           | 1.47                          | 1.63               | 1.68   | 3.1%      |
| Unica             | 1.61                          | 1.83               | 1.88   | 2.7%      |
| Huamantanga       | 1.78                          | 1.88               | 1.90   | 1.1%      |
| Tumbay (amarilla) | 2.21                          | 2.28               | 2.33   | 2.2%      |
| Peruanita         | 1.84                          | 1.88               | 1.90   | 1.1%      |
| Huayro            | 1.77                          | 1.75               | 1.75   | 0.0%      |

PRECIOS DE PAPA PERRICHOLI Y YUNGAY EN EL GRAN MERCADO MAYORISTA DE LIMA (S/. x kg)



PRECIOS DE PAPA CANCHAN Y UNICA EN EL GRAN MERCADO MAYORISTA DE LIMA (S/. x kg)

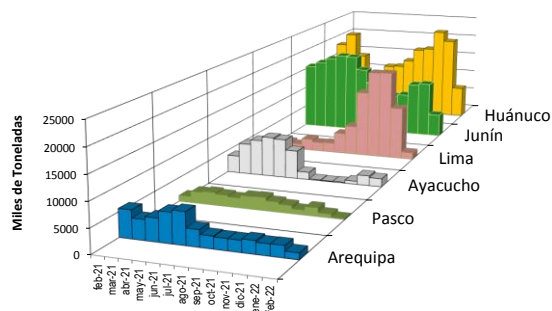
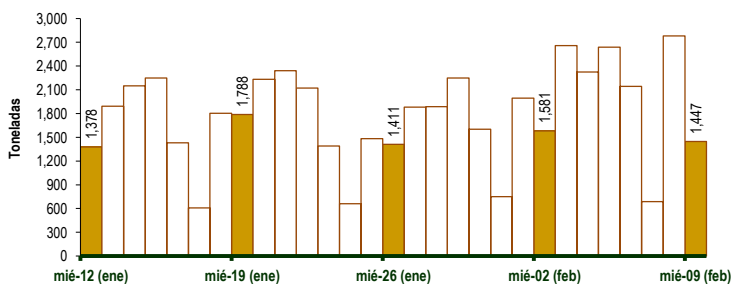


GRAN MERCADO MAYORISTA DE LIMA : ABASTECIMIENTO DE PAPA SEGÚN PROCEDENCIA (t)

|              | feb mié-02   | feb jue-03   | feb vie-04   | feb sáb-05   | feb dom-06   | feb lun-07 | feb mar-08   | feb mié-09   |
|--------------|--------------|--------------|--------------|--------------|--------------|------------|--------------|--------------|
| Lima         | 157          | 220          | 227          | 120          | 227          | 54         | 219          | 87           |
| Arequipa     | 146          | 275          | 214          | 247          | 127          | 106        | 64           | 68           |
| Apurímac     | 32           |              |              | 32           |              |            | 15           |              |
| Huánuco      | 569          | 1,088        | 638          | 1,211        | 907          | 131        | 1,544        | 481          |
| Junín        | 535          | 738          | 752          | 670          | 663          | 201        | 647          | 588          |
| Pasco        | 18           | 48           | 25           | 38           |              |            | 56           | 11           |
| Ayacucho     | 98           | 196          | 375          | 250          | 154          | 174        | 180          | 212          |
| Otros        | 58           | 62           | 93           | 72           | 65           | 22         | 54           | 0            |
| <b>TOTAL</b> | <b>1,581</b> | <b>2,659</b> | <b>2,324</b> | <b>2,640</b> | <b>2,143</b> | <b>688</b> | <b>2,779</b> | <b>1,447</b> |

... Sin información

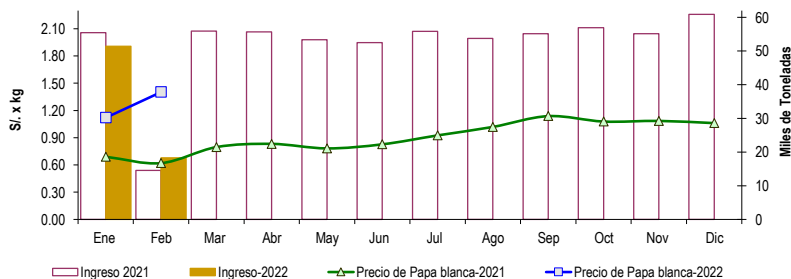
INGRESO DE PAPA DURANTE LAS ÚLTIMAS CUATRO SEMANAS AL GRAN MERCADO MAYORISTA DE LIMA ( t )



2/ El año 2022 esta actualizado al día 09 de Febrero

INGRESOS Y PRECIOS MENSUALES DE PAPA EN EL GRAN MERCADO MAYORISTA DE LIMA: 2021 -2022

|                   | Ingreso Total (t) |               |              | Precio de Papa Blanca (S/. por kg) |             |               |
|-------------------|-------------------|---------------|--------------|------------------------------------|-------------|---------------|
|                   | 2021              | 2022          | Var          | 2021                               | 2022        | Var.          |
| Enero             | 55,419            | 51,397        | -7.3%        | 0.69                               | 1.12        | 62.3%         |
| <b>Febrero 3/</b> | <b>14,548</b>     | <b>18,255</b> | <b>25.5%</b> | <b>0.62</b>                        | <b>1.40</b> | <b>126.2%</b> |
| Marzo             | 55,879            |               |              | 0.80                               |             |               |
| Abril             | 55,689            |               |              | 0.83                               |             |               |
| Mayo              | 53,363            |               |              | 0.78                               |             |               |
| Junio             | 52,523            |               |              | 0.83                               |             |               |
| Julio             | 55,853            |               |              | 0.93                               |             |               |
| Agosto            | 53,776            |               |              | 1.02                               |             |               |
| Setiembre         | 55,115            |               |              | 1.14                               |             |               |
| Octubre           | 56,929            |               |              | 1.08                               |             |               |
| Noviembre         | 55,155            |               |              | 1.09                               |             |               |
| Diciembre         | 60,841            |               |              | 1.06                               |             |               |



3/ En Febrero del 2021 y 2022 está actualizado al día 09

**Nota**

La información de abastecimiento está actualizada al día de hoy.

Fuente: EMMSA

Elaboración : Dirección General de Estadística, Seguimiento y Evaluación de Políticas (DGESEP)